

Утверждено  
Заведующий МКДОУ  
«Детский сад №42» ИГОСК  
Ю.С.Костина  
Приказ № 19 от 05.08.2019г



Принято на педагогическом совете:  
Протокол №7 от 05.08.2019г.

## **Основная образовательная программа**

**муниципального казённого дошкольного  
образовательного учреждения «Детский сад №42»  
Изобильненского городского округа  
Ставропольского края**

(Срок реализации программы: 1 год (2019 - 2020 учебный год).)

**Автор программы:  
старший воспитатель Трегубенко Мария Стефановна  
Высшая квалификационная категория**

с. Московское, 2019 год

Утверждено  
Заведующий МКДОУ  
«Детский сад №42» ИГОСК  
Ю.С.Костина  
Приказ № 19 от 05.08.2019г

Принято на педагогическом совете:  
Протокол №7 от 05.08.2019г.

## **Основная образовательная программа**

**муниципального казённого дошкольного  
образовательного учреждения «Детский сад №42»  
Изобильненского городского округа  
Ставропольского края**

(Срок реализации программы: 1 год (2019 - 2020 учебный год)).

**Автор программы:  
старший воспитатель Трегубенко Мария Стефановна  
Высшая квалификационная категория**

**с. Московское, 2019 год**  
**ОГЛАВЛЕНИЕ**

<b>№п/п</b>	<b>Содержание</b>	<b>стр</b>
1	Целевой раздел	4
1.1	Пояснительная записка	4
1.1.1	Цели и задачи Программы	5
1.1.2	Принципы и подходы к формированию Программы	5
1.1.3	Значимые характеристики ДОО	7
1.1.4	Характеристики особенностей развития детей	9
1.2.	Планируемые результаты	15
1.2.1.	Целевые ориентиры в раннем возрасте.	15
1.2.2.	Целевые ориентиры на этапе завершения освоения Программы	15
1.2.3.	Планируемые результаты освоения Программы по каждому возрастному периоду	16
1.2.4.	Часть, формируемая участниками образовательных отношений	25
	Цели и задачи Программы	25
	Принципы формирования Программы	26
	Планируемые результаты освоения программы в части, формируемой участниками образовательных отношений.	26
1.3.	Индивидуальные образовательные маршруты дошкольников	29
1.3.1	Требования к результатам развития детей с ограниченными возможностями здоровья	32
1.4.	Развивающее оценивание качества образовательной деятельности по Программе	32
1.4.1.	Педагогическая диагностика (оценка индивидуального развития детей)	32
2	Содержательный раздел (обязательная часть)	36
2.1.	Общие положения	36
2.2.	Описание образовательной деятельности в соответствии с направлениями развития ребёнка, представленными в пяти образовательных областях.	36
2.2.1.	Содержание образовательной области «Социально-коммуникативное развитие»	37
2.2.2.	Содержание образовательной области «Познавательное развитие»	51
2.2.3.	Содержание образовательной области «Речевое развитие»	65
2.2.4.	Содержание образовательной области «Художественно-эстетическое развитие»	72
2.2.5.	Содержание образовательной области «Физическое развитие»	93
2.3	Взаимодействие взрослых с детьми	100
2.3.1	Описание вариативных форм, способов, методов и средств реализации Программы.	107
2.3.2.	Особенности образовательной деятельности разных видов и культурных практик	133
2.3.3.	Способы и направления поддержки детской инициативы.	148
2.4.	Особенности взаимодействия педагогического коллектива с семьями воспитанников.	153
2.5.	Преемственность МКДОУ «Детский сад №42» ИГОСК и МКОУ СОШ № 4 ИГОСК	158
2.6.	Взаимодействие ДОО с социумом	166
2.7.	Часть программы, формируемая участниками образовательных отношений.	170
2.7.1.	Обеспечение реализации образовательного процесса с учётом национальных и социокультурных условий.	170
3.	Организационный раздел (обязательная часть)	174
3.1.	Психолого-педагогические условия, обеспечивающие развитие ребёнка	174
3.2.	Материально-техническое обеспечение программы, обеспеченность методическими материалами и средствами обучения и воспитания	174

3.3.	Организация режима пребывания детей в ДОУ	<b>189</b>
3.4	Особенности организации традиционных событий, праздников, мероприятий с воспитанниками ДОУ.	<b>211</b>
3.5.	Часть, формируемая участниками образовательных отношений	<b>222</b>
4.	Дополнительный раздел (краткая презентация Программы на сайт)	<b>223</b>

# I. ЦЕЛЕВОЙ РАЗДЕЛ

## Обязательная часть

### 1.1. Пояснительная записка

Основная образовательная программа муниципального казённого дошкольного образовательного учреждения «Детский сад №42» Изобильненского городского округа Ставропольского края (далее Программа) с. Московского разработана и утверждена в соответствии с ФГОС дошкольного образования, особенностей образовательного учреждения, региона и образовательных потребностей и запросов воспитанников и их родителей (законных представителей) и обеспечивает разностороннее развитие детей от 3 до 8 лет, Определяет цель, задачи, планируемые результаты, содержание и организацию образовательного процесса в ДОУ.

**Программа реализуется на государственном языке Российской Федерации-русском языке.**

✓ Программа разработана в соответствии с: «Федеральным государственным образовательным стандартом дошкольного образования» Федеральный закон от 29 декабря 2012 г. № 273-ФЗ «Об образовании в Российской Федерации»

✓ Устав муниципального казённого дошкольного образовательного учреждения «Детский сад №42» Изобильненского городского округа Ставропольского края " от 26.01.2018г.;

✓ Приказом Министерства образования и науки Российской Федерации от 17 октября 2013 г. № 1155 «Об утверждении федерального государственного образовательного стандарта дошкольного образования».

✓ Приказом Министерства образования и науки Российской Федерации от 30 августа 2013 года № 1014 «Об утверждении порядка организации и осуществления образовательной деятельности по основным общеобразовательным программам - образовательным программам дошкольного образования».

✓ Постановлением Главного государственного санитарного врача Российской Федерации от 15 мая 2013 г. № 26 г. Москва "Об утверждении СанПиН 2.4.1.3049-13 «Санитарно - эпидемиологические требования к устройству, содержанию и организации режима работы дошкольных образовательных организаций»;

Основная общеобразовательная программа муниципального казённого дошкольного образовательного учреждения «Детский сад №42» Изобильненского городского округа Ставропольского края (далее Программа) с. Московского является нормативно-управленческим документом, обосновывающим выбор цели, содержания, применяемых методик и технологий, форм организации воспитательно- образовательного процесса в ДОУ. Она представляет собой модель процесса воспитания и обучения детей, охватывающую все основные моменты их жизнедеятельности с учетом приоритетности видов детской деятельности в каждом возрастном периоде и обеспечивающую достижение воспитанниками физической и психологической готовности к школе, обеспечивает разностороннее гармоничное развитие детей с учётом их возрастных и индивидуальных особенностей по основным направлениям: физическому, социально-коммуникативному, познавательному, речевому и художественно-эстетическому.

Срок реализации программы 5 лет.

**1.1.1. Целью основной образовательной Программы является:** проектирование социальных ситуаций развития ребёнка и развивающей предметной среды, обеспечивающих позитивную социализацию, мотивацию и поддержку индивидуальности детей через общение,

игру, чтение, познавательно-исследовательскую, продуктивную и музыкально-художественную деятельности в соответствии с ФГОС ДО (п.2.1 ФГОС).

Программа, в соответствии с Федеральным законом «Об образовании в Российской Федерации», содействует взаимопониманию и сотрудничеству между людьми, учитывает разнообразие мировоззренческих подходов, способствует реализации права детей дошкольного возраста на свободный выбор мнений и убеждений, обеспечивает развитие способностей каждого ребёнка, формирование и развитие личности ребёнка в соответствии с принятыми в семье и обществе духовно-нравственного, творческого и физического развития человека, удовлетворения его образовательных потребностей и интересов.

Особое внимание в Программе уделяется созданию благоприятных условий для полноценного проживания ребенком дошкольного детства, формирование основ базовой культуры личности, всестороннее развитие психических и физических качеств в соответствии с возрастными и индивидуальными особенностями, подготовка к жизни в современном обществе, к обучению в школе, обеспечение безопасности жизнедеятельности дошкольника.

### **Достижение поставленной цели предусматривает решение следующих задач: (п.1.6 ФГОС)**

- охрана и укрепление физического и психического здоровья детей, в том числе их эмоционального благополучия;
- обеспечение равных возможностей полноценного развития каждого ребёнка в период дошкольного детства независимо от места проживания, пола, нации, языка, социального статуса, психофизиологических особенностей (в том числе ограниченных возможностей здоровья);
- обеспечение преемственности целей, задач и содержания образования, реализуемых в рамках образовательных программ различных уровней (основных образовательных программ дошкольного и начального общего образования);
- создание благоприятных условий развития детей в соответствии с их возрастными и индивидуальными особенностями и склонностями развития способностей и творческого потенциала каждого ребёнка как субъекта отношений с самим собой, другими детьми, взрослыми и миром;
- объединение обучения и воспитания в целостный образовательный процесс на основе духовно-нравственных и социокультурных ценностей и принятых в обществе правил и норм поведения в интересах человека, семьи, общества;
- формирование общей культуры личности воспитанников, развитие их социальных, нравственных, эстетических, интеллектуальных, физических качеств, инициативности, самостоятельности и ответственности ребёнка, формирования предпосылок учебной деятельности;
- обеспечение вариативности и разнообразия содержания образовательных программ и организационных форм уровня дошкольного образования, возможности формирования образовательных программ различной направленности с учётом образовательных потребностей и способностей воспитанников;
- формирование социокультурной среды, соответствующей возрастным, индивидуальным, психологическим и физиологическим особенностям детей;
- обеспечение психолого-педагогической поддержки семьи и повышения компетентности родителей в вопросах развития и образования, охраны и укрепления здоровья детей;
- определение направлений для систематического межведомственного взаимодействия, а также взаимодействия педагогических и общественных объединений (в том числе сетевого).

#### **1.1.2. Принципы и подходы к реализации Программы.**

Основными подходами в реализации Программы являются культурно-исторический и системно-деятельностный подходы к развитию личности ребёнка.

Программа ДОУ сформирована в соответствии с принципами и подходами, определёнными Федеральным государственным образовательным стандартом дошкольного образования (п.1.4.):

- поддержки разнообразия детства;
- сохранения уникальности и самоценности дошкольного детства как важного этапа в общем развитии человека;
- полноценное проживание ребёнком всех этапов детства (младенческого, раннего и дошкольного возраста), обогащения (амплификации) детского развития;
- индивидуализацию дошкольного образования (в том числе одарённых детей и детей с ограниченными возможностями здоровья);
- содействие и сотрудничество детей и взрослых, признание ребенка полноценным участником (субъектом) образовательных отношений;
- поддержку инициативы детей в различных видах деятельности;
- партнерство с семьей;
- приобщение детей к социокультурным нормам, традициям семьи, общества и государства;
- формирование познавательных интересов и познавательных действий ребенка в различных видах деятельности;
- возрастную адекватность (соответствия условий, требований, методов возрасту и особенностям развития);
- учёт этнокультурной ситуации развития детей.
- обеспечение преемственности дошкольного общего и начального общего образования.

Основная образовательная программа ДОУ направлена на формирование общей культуры личности воспитанников, развития их социальных, нравственных, эстетических, интеллектуальных, физических качеств, инициативности, самостоятельности и ответственности ребёнка, формирования предпосылок учебной деятельности.

В Программе определены виды деятельности в соответствии с возрастом детей.

В дошкольном возрасте выделены следующие виды деятельности:

- игровая деятельность (включая сюжетно-ролевую игру как ведущую деятельность детей дошкольного возраста, а также игру с правилами и другие виды игры);
- коммуникативная (общение и взаимодействие со взрослыми и сверстниками);
- восприятие художественной литературы и фольклора (беседа по художественному произведению, драматизация, заучивание и др.)
- познавательно-исследовательская (исследования объектов окружающего мира и экспериментирования с ними);
- самообслуживание и элементарный бытовой труд ( в помещении и на улице);
- конструирование из разного материала, включая конструкторы, модули, бумагу, природный и иной материал; изобразительная (рисование, лепка, аппликация);
- музыкальная (восприятие и понимание смысла музыкальных произведений, пение, музыкально- ритмические движения, игры на детских музыкальных инструментах);
- двигательная (овладение основными движениями).

Основные подходы к формированию Программы (предельная наполняемость групп)

Всего в МКДОУ «Детский сад №42» ИГОСК воспитывается 202 ребенка. Общее количество групп - 6. Контингент воспитанников формируется в соответствии с их возрастом:

- 55 детей дошкольного возраста с 3-х до 4-х лет - 2 младшая группа(2 группы);
- 38 детей дошкольного возраста с 4-х до 5 лет - средняя группа;
- 38детей дошкольного возраста с 5 до 6 лет - старшая группа,
- 71 дошкольного возраста с 6 до 8 лет - подготовительная к школе группа (2 группы).

№п./п.	Возрастная группа	Предельная наполняемость группы
1	2 младшая группа «Ягодка»	31
	2 младшая группа 2 «Семицветики»	24
2	средняя группа «Капитошка»	38
3	старшая группа «Ваньки- кубаньки»	38
5	подготовительная к школе группа «Светлячок»	38
6	2подготовительная к школе группа «Лучики»	33

Из них: девочек - 97 детей, мальчиков – 105 детей.

ДОУ работает по 10 часов ежедневно. Группы функционируют в режиме 5-ти дневной рабочей недели.

Образовательный процесс осуществляется по двум режимам в каждой возрастной группе с учетом теплого и холодного периодов года.

Программа основывается на целостном развитии ребенка в период до школы как субъекта посильных дошкольнику видов деятельности.

При построении педагогического процесса основное образовательное содержание программы педагоги осуществляют в повседневной жизни, в совместной с детьми деятельности, путем интеграции естественных для дошкольника видов деятельности, главным из которых является игра. Игра становится содержанием и формой организации жизни детей. Игровые моменты, ситуации и приемы включаются во все виды детской деятельности и общения воспитателя с дошкольниками.

Содержательные связи между разными разделами Программы позволяют педагогу интегрировать образовательное содержание при решении воспитательно-образовательных задач.

Интегративный подход дает возможность развивать в единстве познавательную, эмоциональную и практическую сферы личности ребенка.

Педагогический процесс строится по модели субъект-субъектного взаимодействия с ребенком на основе педагогической диагностики. В осуществлении индивидуально - дифференцированного подхода к детям воспитателю помогут краткие характеристики достижений детей в освоении содержания программы. Каждый ребенок развивается в своем темпе; задача воспитателя - бережно относиться к этому процессу, создавать условия для естественного индивидуального личностного роста.

### 1.1.3.Значимые характеристики дошкольного образовательного учреждения

#### МКДОУ «Детский сад №42» ИГОСК

№	Основные показатели	Полная информация
1	Полное название образовательного учреждения	Муниципальное казённое дошкольное образовательное учреждение «Детский сад №42» Изобильненского городского округа Ставропольского края
	Сокращённое	МКДОУ «Детский сад №42» ИГОСК
2	Юридический адрес	365135, Ставропольский край, Изобильненский район, с. Московское, ул. Мира, 77
	Фактический адрес	365135, Ставропольский край, Изобильненский район, с. Московское, ул. Мира, 77



3	Учредитель	Отдел образования Администрации Изобильненского городского округа Ставропольского края
4	Лицензия	Лицензия № 6008 серия 26Л01 №0002263 от 26.03.2018 года.
5	Вид, тип, категория дошкольного учреждения	Детский сад общеразвивающего вида, тип - дошкольное образовательное учреждение 2 категории.
6	Заведующий	Костина Юлия Сергеевна
7	Старший воспитатель	Трегубенко Мария Стефановна
8	Контингент детей	с 3-8 лет
9	Режим работы ДОУ	10-часовой, с 7.30 до 17.30. Выходные: суббота, воскресенье, праздничные дни. Реализация Программы осуществляется в течение всего времени пребывания детей в ДОУ.
10	Количество групп	6 групп

### **Кадровый потенциал**

Детский сад полностью укомплектован кадрами. Коллектив педагогов ДОУ составляет 13 человек. Воспитательно-образовательную работу осуществляют 9 воспитателей и специалисты: 1 педагог-психолог, 1 инструктор по физической культуре, 1 музыкальный руководитель, 1 старший воспитатель.

<b>Характеристика кадрового состава</b>		
1. По образованию	высшее педагогическое образование	10 педагогов
	среднее педагогическое образование	3 педагогов
2. По стажу	до 5 лет	3 педагога
	от 5 до 10 лет	3 педагога
	от 10 до 15 лет	3 педагога
	свыше 15 лет	4 педагога
3. По результатам аттестации	высшая квалификационная категория	7 педагогов
	первая квалификационная категория	3 педагога
	не имеют квалификационной категории	0
	соответствие занимаемой должности	3 педагога

Средний возраст педагогического коллектива – 40 лет. В учреждении работает 33% педагогов со стажем работы свыше 15 лет. Наши педагоги награждены:

- Почетной грамотой отдела образования- 2 педагога;
- Почетной грамотой отдела образования за 1 место в муниципальном этапе во Всероссийском конкурсе «Воспитатель года- 2019» в номинации «Педагогический Дебют»,
- Почетной грамотой Министерства образования Ставропольского края за 3 место в краевом этапе во Всероссийском конкурсе «Воспитатель года- 2018» в номинации «Педагогический Дебют».

Отличительной особенностью дошкольного учреждения является стабильность педагогических кадров и обслуживающего персонала.

Все педагоги своевременно проходят курсы повышения квалификации, обучаются на курсах ГБОУ ДПО «Ставропольского краевого института развития образования, повышения квалификации и переподготовки работников образования», прошли переобучение в

Ставропольском государственном педагогическом институте и ГБОУ ДПО «Ставропольского краевого института развития образования, повышения квалификации и переподготовки работников образования». А также повышают свой профессиональный уровень через посещения районных методических объединений, прохождение процедуры аттестации, самообразование, семинары педагогов, что способствует повышению профессионального мастерства, положительно влияет на развитие ДОУ. Задолженности по курсовой подготовке нет.

### ***Социальный статус родителей***

Социальными заказчиками деятельности учреждения являются в первую очередь родители воспитанников. Поэтому коллектив ДОУ пытается создать доброжелательную, психологически комфортную атмосферу, в основе которой лежит определенная система взаимодействия с родителями, взаимопонимание и сотрудничество.

	Количество детей	202
Особенности семьи	Полные семьи	148
	Одинокие	14
	В разводе	16
	Вдовы	3
	Опекуны	3
	многодетные	47
Жилищные условия	Имеют собственное жилье	141
	Живут с родителями	53
	снимают	15
Образование	высшее	98
	н/высшее	16
	среднее	20
	с/спец.	69
	н/среднее	6
Социальный состав	интеллигенция	17
	рабочие	77
	служащие	35
	домохозяйки	63
	предприниматели	17

### **1.1.4. Характеристика особенностей развития детей дошкольного возраста. *Возрастные особенности детей 3-х - 4-х лет.***

В возрасте 3-4 лет ребенок постепенно выходит за пределы семейного круга, Его **общение становится внеситуативным**. Взрослый становится для ребенка не только членом семьи, но и носителем определенной общественной функции. Желание ребенка выполнять такую же функцию приводит к противоречию с его реальными возможностями. Это противоречие разрешается через развитие **игры, которая становится ведущим видом деятельности в дошкольном возрасте**.

Главной особенностью игры является ее условность: выполнение одних действий с одними предметами предполагает их отнесенность к другим действиям с другими предметами. Основным содержанием игры младших дошкольников являются действия с игрушками и предметами-заместителями. Продолжительность игры небольшая. Младшие дошкольники ограничиваются игрой с одной-двумя ролями и простыми, неразвернутыми сюжетами. Игры с правилами в этом возрасте только начинают формироваться.

**Изобразительная деятельность ребенка зависит от его представлений о предмете.** В этом возрасте они только начинают формироваться. Графические образы бедны. У одних детей в изображениях отсутствуют детали, у других рисунки могут быть более детализированы. Дети уже могут использовать цвет.

**Большое значение для развития мелкой моторики имеет лепка.** Младшие дошкольники способны под руководством взрослого вылепить простые предметы. Известно, что аппликация оказывает положительное влияние на развитие восприятия. В этом возрасте детям доступны простейшие виды аппликации.

Конструктивная деятельность в младшем дошкольном возрасте ограничена возведением несложных построек по образцу и по замыслу. - В младшем дошкольном возрасте развивается перцептивная деятельность. Дети от использования прототипов — индивидуальных единиц восприятия — переходят к сенсорным эталонам — культурно-выработанным средствам восприятия. К концу младшего дошкольного возраста дети могут воспринимать до 5 и более форм предметов и до 7 и более цветов, способны дифференцировать предметы по величине, ориентироваться в пространстве группы детского сада, а при определенной организации образовательного процесса—и в помещении всего дошкольного учреждения. Развиваются память и внимание. По просьбе взрослого дети могут запомнить 3-4 слова и 5-6 названий предметов. К концу младшего дошкольного возраста они способны запомнить значительные отрывки из любимых произведений. Продолжает развиваться наглядно-действенное мышление. При этом преобразования ситуаций в ряде случаев осуществляются на основе целенаправленных проб с учетом желаемого результата. **Дошкольники способны установить некоторые скрытые связи и отношения между предметами.** В младшем дошкольном возрасте начинает развиваться воображение, которое особенно наглядно проявляется в игре, когда одни объекты выступают в качестве заместителей других. Взаимоотношения детей обусловлены нормами и правилами. В результате целенаправленного воздействия они могут усвоить относительно большое количество норм, которые выступают основанием для оценки собственных действий и действий других детей. Взаимоотношения детей ярко проявляются в игровой деятельности. Они скорее **играют рядом, чем активно вступают во взаимодействие.** Однако уже в этом возрасте могут наблюдаться устойчивые избирательные взаимоотношения. Конфликты между детьми возникают преимущественно по поводу игрушек. **Положение ребенка в группе сверстников во многом определяется мнением воспитателя.** В младшем дошкольном возрасте можно наблюдать соподчинение мотивов поведения в относительно простых ситуациях. Сознательное управление поведением только начинает складываться; во многом **поведение ребенка еще ситуативно.** Вместе с тем можно наблюдать и случаи ограничения собственных побуждений самим ребенком, сопровождаемые словесными указаниями. Начинает развиваться самооценка, при этом дети в значительной мере ориентируются на оценку воспитателя.

#### ***Возрастные особенности детей 4-х - 5 лет.***

В **игровой деятельности** детей среднего дошкольного возраста **появляются ролевые взаимодействия.** Они указывают на то, что дошкольники начинают отделять себя от принятой роли. В процессе игры роли могут меняться. Игровые действия начинают выполняться не ради них самих, ради смысла игры. **Происходит разделение игровых и реальных взаимодействий детей.**

Значительное развитие получает изобразительная деятельность. Рисунок становится предметным и детализированным. Графическое изображение человека характеризуется наличием туловища, глаз, рта, носа, волос, иногда одежды и ее деталей. **Совершенствуется техническая сторона изобразительной деятельности.** Дети могут рисовать основные геометрические фигуры, вырезать ножницами, наклеивать изображения на бумагу и т.д. Усложняется конструирование. Постройки могут включать 5-6 деталей. Формируются навыки конструирования по собственному замыслу, а также планирование последовательности действий.

**Двигательная сфера ребенка характеризуется позитивными изменениями мелкой и крупной моторики.** Развиваются ловкость, координация движений. Дети в этом возрасте лучше, чем младшие дошкольники, удерживают равновесие, перешагивают через небольшие преграды. Усложняются игры с мячом. К концу среднего дошкольного возраста восприятие детей становится более развитым.

Они оказываются способными назвать форму, на которую похож тот или иной предмет. могут вычленять в сложных объектах простые формы и из простых форм воссоздавать сложные объекты. Дети способны упорядочить группы предметов по сенсорному признаку — величине,

цвету; выделить такие параметры, как высота, длина и ширина. Совершенствуется ориентация в пространстве. Возрастает объем памяти. Дети запоминают до 7-8 названий предметов. **Начинает складываться произвольное запоминание:** дети способны принять задачу на запоминание, помнят поручения взрослых, могут выучить небольшое стихотворение и т.д. **Начинает развиваться образное мышление.** Дети оказываются способными использовать простые схематизированные изображения для решения несложных задач. Дошкольники могут строить по схеме, решать лабиринтные задачи. Развивается предвосхищение. На основе пространственного расположения объектов дети могут сказать, что произойдет в результате их взаимодействия. Однако при этом им трудно встать на позицию другого наблюдателя и во внутреннем плане совершить мысленное преобразование образа. Для детей этого возраста особенно характерны известные феномены Ж. Пиаже: сохранение количества, объема и величины. Например, если им предъявить три черных кружка из бумаги и семь белых кружков из бумаги и спросить: «Каких кружков больше — черных или белых?», большинство ответят, что белых больше. Но если спросить: «Каких больше — белых или бумажных?», ответ будет таким же — больше белых.

Продолжает развиваться воображение. Формируются такие его особенности, как оригинальность и произвольность. Дети могут самостоятельно придумать небольшую сказку на заданную тему. Увеличивается устойчивость внимания. Ребенку оказывается доступной сосредоточенная деятельность в течение 15-20 минут. Он способен удерживать в памяти при выполнении каких-либо действий несложное условие,

**В среднем дошкольном возрасте улучшается произношение звуков и дикция. Речь становится предметом активности детей.** Они удачно имитируют голоса животных, интонационно выделяют речь тех или иных персонажей. Интерес вызывают ритмическая структура речи, рифмы. Развивается грамматическая сторона речи. Дошкольники занимаются словотворчеством на основе грамматических правил. Речь детей при взаимодействии друг с другом носит ситуативный характер, а при общении со взрослым становится внеситуативной. **Изменяется содержание общения ребенка и взрослого.** Оно выходит за пределы конкретной ситуации, в которой оказывается ребенок. **Ведущим становится познавательный мотив.** Информация, которую ребенок получает в процессе общения, может быть сложной и трудной для понимания, но она вызывает у него интерес.

У детей формируется потребность в уважении со стороны взрослого, для них оказывается чрезвычайно важной его похвала. Это приводит к их повышенной обидчивости на замечания.

**Повышенная обидчивость представляет собой возрастной феномен.**

Взаимоотношения со сверстниками характеризуются избирательностью, которая выражается в предпочтении одних детей другим. Появляются постоянные партнеры по играм. **В группах начинают выделяться лидеры. Появляются конкурентность, соревновательность.**

Последняя важна для сравнения себя с другим, что ведет к развитию образа Я ребенка, его детализации.

Основные достижения возраста связаны с развитием игровой деятельности; появлением ролевых и реальных взаимодействий; с развитием изобразительной деятельности; конструированием по замыслу, планированием; совершенствованием восприятия, развитием образного мышления и воображения, эгоцентричностью познавательной позиции; развитием памяти, внимания, речи, познавательной мотивации, совершенствования восприятия;

формированием потребности в уважении со стороны взрослого, появлением обидчивости, конкурентности, соревновательности со сверстниками, дальнейшим развитием образа.

### ***Возрастные особенности детей 5-6 лет.***

Дети шестого года жизни уже **могут распределять роли до начала игры и строить свое поведение, придерживаясь** роли. Игровое взаимодействие сопровождается речью, соответствующей и по содержанию, и интонационно взятой роли. Речь, сопровождающая реальные отношения детей, отличается от ролевой речи. Дети начинают осваивать социальные отношения и понимать подчиненность позиций в различных видах деятельности взрослых, одни роли становятся для них более привлекательными, чем другие. При распределении ролей могут возникать конфликты, связанные субординацией ролевого поведения. Наблюдается организация игрового пространства, в котором выделяются смысловой «центр» и «периферия». В игре «Больница» таким центром оказывается кабинет врача, в игре «Парикмахерская» — зал стрижки, а зал ожидания выступает в качестве периферии игрового пространства.) Действия детей в играх становятся разнообразными. Развивается изобразительная деятельность детей. Это **возраст наиболее активного рисования**. В течение года дети способны создать до двух тысяч рисунков. Рисунки могут быть самыми разными по содержанию: это и жизненные впечатления детей, и воображаемые ситуации, и иллюстрации к фильмам и книгам. Обычно рисунки представляют собой схематические изображения различных объектов, но могут отличаться оригинальностью композиционного решения, передавать статичные и динамичные отношения. Рисунки приобретают сюжетный характер; достаточно часто встречаются многократно повторяющиеся

сюжеты с небольшими или, напротив, существенными изменениями. Изображение человека становится более детализированным и пропорциональным. По рисунку можно судить о половой принадлежности и эмоциональном состоянии изображенного человека.

Конструирование характеризуется умением анализировать условия, в которых протекает эта деятельность. Дети используют и называют разные детали деревянного конструктора. Могут заменить детали постройки в зависимости от имеющегося материала. **Овладевают обобщенным способом обследования образца**. Дети способны выделять основные части предполагаемой постройки. **Конструктивная деятельность может осуществляться на основе схемы, по замыслу и по условиям**. Появляется конструирование в ходе совместной деятельности. Дети могут конструировать из бумаги, складывая ее в несколько раз (два, четыре, шесть сгибаний); из природного материала. Они осваивают два способа конструирования: 1) от природного материала к художественному образу (в этом случае ребенок «достраивает» природный материал до целостного образа, дополняя его различными деталями); 2) от художественного образа к природному материалу (в этом случае ребенок подбирает необходимый материал, для того чтобы воплотить образ). Продолжает совершенствоваться восприятие цвета, формы и величины, строения предметов; систематизируются представления детей. Они называют не только основные цвета и их оттенки, но и промежуточные цветовые оттенки; форму прямоугольников, овалов, треугольников. Воспринимают величину объектов, легко выстраивают в ряд — по возрастанию или убыванию — до 10 различных предметов. Однако дети могут испытывать трудности при анализе пространственного положения объектов, если сталкиваются с несоответствием формы и их пространственного расположения. Это свидетельствует о том, что в различных ситуациях восприятие представляет для дошкольников известные сложности, особенно если они должны одновременно учитывать несколько различных и при этом противоположных признаков.

В старшем дошкольном возрасте продолжает развиваться образное мышление. Дети способны не только решить задачу в наглядном плане, но и совершить преобразования объекта, указать, в какой последовательности объекты вступят во взаимодействие, и т.д. Однако подобные решения окажутся правильными только в том случае, если дети будут применять адекватные мыслительные средства. Среди них можно выделить

схематизированные представления, которые возникают в процессе наглядного моделирования; комплексные представления, отражающие представления детей о системе признаков, которыми могут обладать объекты, а также представления, отражающие стадии преобразования различных объектов и явлений (представления о цикличности изменений): представления о смене времен года, дня и ночи, об увеличении и уменьшении объекта - в результате различных воздействий, представления о развитии и т. Кроме того, **продолжают совершенствоваться обобщения, что является основой словесно логического мышления.** В дошкольном возрасте у детей еще отсутствуют представления о классах объектов. Дети группируют объекты по признакам, которые могут изменяться, однако начинают формироваться операции логического сложения и умножения классов. Так, например, старшие дошкольники при группировке объектов могут учитывать два признака: цвет и форму (материал) и т.д.

Как показали исследования отечественных психологов, дети старшего дошкольного возраста способны рассуждать и давать адекватные причинные объяснения, если анализируемые отношения не выходят за пределы их наглядного опыта. Развитие воображения в этом возрасте позволяет детям сочинять достаточно оригинальные и последовательно разворачивающиеся истории. Воображение будет **активно развиваться лишь при условии проведения специальной работы по его активизации.**

Продолжают развиваться устойчивость, распределение, переключаемость внимания. Наблюдается переход от непровольного к произвольному вниманию. Продолжает совершенствоваться речь, в том числе ее звуковая сторона. Дети могут правильно воспроизводить шипящие, свистящие и сонорные звуки. Развиваются фонематический слух, интонационная выразительность речи при чтении стихов в сюжетно- ролевой игре и в повседневной жизни. Совершенствуется грамматический строй речи. Дети используют практически все части речи, активно занимаются словотворчеством. Богаче становится лексика: активно используются синонимы и антонимы.

Развивается связная речь. Дети могут пересказывать, рассказывать по картинке, передавая не только главное, но и детали. Достижения этого возраста характеризуются распределением ролей игровой деятельности; структурированием игрового пространства; дальнейшим развитием изобразительной деятельности, отличающейся высокой продуктивностью; применением в конструировании обобщенного способа обследования образца; усвоением обобщенных способов изображения предметов одинаковой формы.

Восприятие в этом возрасте характеризуется анализом сложных форм объектов; развитие мышления сопровождается освоением мыслительных средств (схематизированные представления, комплексные представления, представления о цикличности изменений); развиваются умение обобщать, причинное мышление, воображение, произвольное внимание, речь, образ Я.

### ***Возрастные особенности детей 6-8 лет.***

В сюжетно-ролевых играх дети подготовительной к школе группы **начинают осваивать сложные взаимодействия людей**, отражающие характерные значимые жизненные ситуации, например, свадьбу, рождение ребенка, болезнь, трудоустройство и т. д.

**Игровые действия детей становятся более сложными**, обретают особый смысл, который не всегда открывается взрослому. Игровое пространство усложняется. В нем может быть несколько центров, каждый из которых поддерживает свою сюжетную линию. При этом дети способны отслеживать поведение партнеров по всему игровому пространству и менять свое поведение в зависимости от места в нем. Так, ребенок уже обращается к продавцу не просто как покупатель, а как покупатель-мама или покупатель-шофер и т. п. Исполнение роли акцентируется не только самой ролью, но и тем, в какой части игрового пространства эта роль воспроизводится. Например, исполняя роль водителя автобуса, ребенок командует пассажирами и подчиняется инспектору ГИБДД. Если логика игры требует появления новой роли, то ребенок может по ходу игры взять на себя новую роль, сохранив при этом роль, взятую ранее.

Дети могут комментировать исполнение роли тем или иным участником игры. Образы из окружающей жизни и литературных произведений, передаваемые детьми в изобразительной деятельности, становятся сложнее. **Рисунки приобретают более детализированный характер, обогащается их цветовая гамма.** Более явными становятся различия между рисунками мальчиков и девочек. Мальчики охотно изображают технику, космос, военные действия и т.п. Девочки обычно рисуют женские образы: принцесс, балерин, моделей и т.д. Часто встречаются и бытовые сюжеты: мама и дочка, комната и т. д.

Изображение человека становится еще более детализированным и пропорциональным. Появляются пальцы на руках, глаза, рот, нос, брови, подбородок. Одежда может быть украшена различными деталями. При правильном педагогическом подходе у детей формируются художественно- творческие способности в изобразительной деятельности. Дети подготовительной к школе группы в значительной степени освоили конструирование из строительного материала. Они свободно владеют обобщенными способами анализа как изображений, так и построек; не только анализируют основные конструктивные особенности различных деталей, но и определяют их форму на основе сходства со знакомыми им объемными предметами. Свободные постройки становятся симметричными и пропорциональными, их строительство осуществляется на основе зрительной ориентировки.

Дети быстро и правильно подбирают необходимый материал. Они достаточно точно представляют себе последовательность, в которой будет осуществляться постройка, и материал, который понадобится для ее выполнения; **способны выполнять различные по степени сложности постройки как по собственному замыслу, так и по условиям.** В этом возрасте дети уже **могут освоить сложные формы сложения** из листа бумаги и придумывать собственные, но этому их нужно специально обучать. **Данный вид деятельности** не просто доступен детям — он **важен для углубления их пространственных представлений.** Усложняется конструирование из природного материала. Дошкольникам уже доступны целостные композиции по предварительному замыслу, которые могут передавать сложные отношения, включать фигуры людей и животных. У детей продолжает развиваться восприятие, однако они не всегда могут одновременно учитывать несколько различных признаков. Развивается образное мышление, однако воспроизведение метрических отношений затруднено. Это легко проверить, предложив детям воспроизвести на листе бумаги образец, на котором нарисованы девять точек, расположенных не на одной прямой. Как правило, дети не воспроизводят метрические отношения между точками: при наложении рисунков друг на друга точки детского рисунка не совпадают с точками образца.

Продолжают развиваться навыки обобщения и рассуждения, но они в значительной степени еще ограничиваются наглядными признаками ситуации.

Продолжает развиваться воображение, однако часто приходится констатировать снижение развития воображения в этом возрасте в сравнении со старшей группой. Это можно объяснить различными влияниями, в том числе и средств массовой информации, приводящими к стереотипности детских образов.

**Продолжает развиваться внимание дошкольников,** оно становится произвольным. В некоторых видах деятельности время произвольного сосредоточения достигает 30 минут. У дошкольников **продолжает развиваться речь:** ее звуковая сторона, грамматический строй, лексика. Развивается связная речь. В высказываниях детей отражаются как расширяющийся словарь, так и характер ощущений, формирующихся в этом возрасте. Дети начинают активно употреблять обобщающие существительные, синонимы, антонимы, прилагательные и т.д. В результате правильно организованной образовательной работы дошкольников развиваются диалогическая и некоторые виды монологической речи. В подготовительной к школе группе завершается дошкольный возраст. Его основные достижения связаны с освоением мира вещей как предметов человеческой культуры; освоением форм позитивного общения с людьми; развитием половой идентификации, формированием позиции школьника.

К концу дошкольного возраста ребенок обладает высоким уровнем познавательного и личностного развития, что позволяет ему в дальнейшем успешно учиться в школе.

## **1.2. Планируемые результаты как ориентиры освоения детьми Программы.**

### **Целевые ориентиры.**

#### **(Обязательная часть)**

Планируемые результаты освоения Программы конкретизируют требования Стандарта к целевым ориентирам в обязательной части с учётом возрастных возможностей и индивидуальных различий (индивидуальных траекторий развития) детей. Результаты освоения Программы представлены в виде целевых ориентиров дошкольного образования, которые представляют собой социально-нормативные возрастные характеристики возможных достижений ребёнка на этапе завершения уровня дошкольного образования.

Специфика дошкольного детства (гибкость, пластичность развития ребенка, высокий разброс вариантов его развития, его непосредственность и непроизвольность), а также системные особенности дошкольного образования (необязательность уровня дошкольного образования в Российской Федерации, отсутствие возможности вменения ребенку какой-либо ответственности за результат) делают неправомерными требования от ребенка дошкольного возраста конкретных образовательных достижений и обуславливают необходимость определения результатов освоения образовательной программы в виде целевых ориентиров.

**Целевые ориентиры** не подлежат непосредственной оценке, в том числе в виде педагогической диагностики (мониторинга), и не являются основанием для их формального сравнения с реальными достижениями детей. Они не являются основой объективной оценки соответствия установленным требованиям образовательной деятельности и подготовки детей. Освоение Программы не сопровождается проведением промежуточных аттестаций и итоговой аттестации воспитанников.

К целевым ориентирам дошкольного образования относятся следующие социально - нормативные возрастные характеристики возможных достижений ребенка:

- Целевые ориентиры образования в раннем возрасте.
- Целевые ориентиры на этапе завершения дошкольного образования.

#### **1.2.1.Целевые ориентиры образования в раннем возрасте:**

- ребенок интересуется окружающими предметами и активно действует с ними; эмоционально вовлечен в действия с игрушками и другими предметами, стремится проявлять настойчивость в достижении результата своих действий;
- использует специфические, культурно фиксированные предметные действия, знает назначение бытовых предметов (ложки, расчёски, карандаша и пр.) и умеет пользоваться ими. Владеет простейшими навыками самообслуживания; стремится проявлять самостоятельность.

#### **1.2.2.Целевые ориентиры образования на этапе завершения дошкольного образования:**

- ребёнок овладевает основными культурными способами деятельности, проявляет инициативу и самостоятельность в разных видах деятельности — игре, общении, исследовании, конструировании и др.; способен выбирать себе род занятий, участников по совместной деятельности;
- ребёнок обладает установкой положительного отношения к миру, к разным видам труда, другим людям и самому себе, обладает чувством собственного достоинства; активно взаимодействует со сверстниками и взрослыми, участвует в совместных играх. Способен договариваться, учитывать интересы и чувства других, сопереживать неудачам и радоваться успехам других, адекватно проявляет свои чувства, в том числе чувство веры в себя, старается разрешать конфликты;
- ребёнок обладает развитым воображением, которое реализуется в разных видах деятельности, и, прежде всего, в игре; ребёнок владеет разными формами и видами игры, различает условную и реальную ситуации, умеет подчиняться разным правилам и социальным нормам;



- ребёнок достаточно хорошо владеет устной речью, может выражать свои мысли и желания, может использовать речь для выражения своих мыслей, чувств и желаний, построения речевого высказывания в ситуации общения, может выделять звуки в словах, у ребёнка складываются предпосылки грамотности;
- у ребёнка развита крупная и мелкая моторика; он подвижен, вынослив, владеет основными движениями, может контролировать свои движения и управлять ими;
- ребёнок способен к волевым усилиям, может следовать социальным нормам поведения и правилам в разных видах деятельности, во взаимоотношениях со взрослыми и сверстниками, может соблюдать правила безопасного поведения и личной гигиены;
- ребёнок проявляет любознательность, задаёт вопросы взрослым и сверстникам, интересуется причинно-следственными связями, пытается самостоятельно придумывать объяснения явлениям природы и поступкам людей; склонен наблюдать, экспериментировать. Обладает начальными знаниями о себе, о природном и социальном мире, в котором он живёт; знаком с произведениями детской литературы, обладает элементарными представлениями из области живой природы, естествознания, математики, истории и т.п.; ребёнок способен к принятию собственных решений, опираясь на свои знания и умения в различных видах деятельности.

### **1.2.3. Планируемые результаты как ориентиры освоения детьми основной Программы по каждому возрастному периоду:**

У ребёнка сформированы умения и навыки, необходимые для осуществления различных видов деятельности.

#### **Вторая младшая группа (3-4 года)**

##### **Игровая деятельность:**

- ✓ может принимать на себя роль, непродолжительно взаимодействовать со сверстниками в игре от имени героя;
- ✓ умеет объединять несколько игровых действий в единую сюжетную линию;
- ✓ отражать в игре действия с предметами и взаимоотношения людей;
- ✓ способен придерживаться игровых правил в дидактических играх;
- ✓ способен следить за развитием театрализованного действия и эмоционально на него отзываться (кукольный, драматический театры);
- ✓ разыгрывает по просьбе взрослого и самостоятельно небольшие отрывки из знакомых сказок; может самостоятельно подбирать атрибуты для той или иной роли;
- ✓ дополнять игровую обстановку недостающими предметами, игрушками;
- ✓ имитирует движения, мимику, интонацию изображаемых героев. Может принимать участие в беседах о театре (театр—актеры—зрители, поведение людей в зрительном зале).

##### **Коммуникативная деятельность:**

- ✓ умеет в быту, в самостоятельных играх посредством речи налаживать контакты, взаимодействовать со сверстниками; рассматривает сюжетные картинки;
- ✓ отвечает на разнообразные вопросы взрослого, касающегося ближайшего окружения; использует все части речи, простые нераспространенные предложения и предложения с однородными членами;
- ✓ пересказывает содержание произведения с опорой на рисунки в книге, на вопросы воспитателя;
- ✓ называет произведение (в произвольном изложении), прослушав отрывок из него;
- ✓ может прочитать наизусть небольшое стихотворение при помощи взрослого.

##### **Познавательная-исследовательская деятельность:**

- ✓ называет знакомые предметы, объясняет их назначение, выделяет и называет признаки (цвет, форма, материал);
- ✓ ориентируется в помещениях детского сада; называет свой город (поселок, село);
- ✓ знает и называет некоторые растения, животных и их детенышей; выделяет наиболее характерные сезонные изменения в природе;

- ✓ умеет группировать предметы по цвету, размеру, форме (отбирать все красные, все большие, все круглые предметы и т.д.);
- ✓ может составлять при помощи взрослого группы из однородных предметов и выделять один предмет из группы;
- ✓ умеет находить в окружающей обстановке один и много одинаковых предметов;
- ✓ правильно определяет количественное соотношение двух групп предметов;
- ✓ понимает конкретный смысл слов: «больше», «меньше», «столько же»;
- ✓ различает круг, квадрат, треугольник, предметы, имеющие углы и крутую форму;
- ✓ понимает смысл обозначений: вверху — внизу, впереди — сзади, слева — справа, на, над - под, верхняя - нижняя (полоска);
- ✓ понимает смысл слов: «утро», «вечер», «день», «ночь»;
- ✓ использует разные способы обследования предметов, включая простейшие опыты;
- ✓ способен устанавливать простейшие связи между предметами и явлениями, делать простейшие обобщения.

#### **Трудовая деятельность:**

- ✓ умеет самостоятельно одеваться и раздеваться в определенной последовательности; может помочь накрыть стол к обеду;
- ✓ кормит рыб и птиц (с помощью воспитателя);
- ✓ приучен к опрятности (замечает беспорядок в одежде, устраняет его при небольшой помощи взрослых);
- ✓ способен самостоятельно выполнять элементарные поручения, преодолевать небольшие трудности.

#### **Конструктивная деятельность:**

- ✓ знает, называет и правильно использует детали строительного материала. умеет располагать кирпичики, пластины вертикально;
- ✓ изменяет постройки, надстраивая или заменяя одни детали другими.

#### **Изобразительная деятельность:**

- ✓ изображает отдельные предметы, простые по композиции и незамысловатые по содержанию сюжеты;
- ✓ подбирает цвета, соответствующие изображаемым предметам; правильно пользуется карандашами, фломастерами, кистью и красками;
- ✓ умеет отделять от большого куска пластилина небольшие комочки, раскатывать их прямыми и круговыми движениями ладоней;
- ✓ лепит различные предметы, состоящие из 1 -3 частей, используя разнообразные приемы лепки; создает изображения предметов из готовых фигур;
- ✓ украшает заготовки из бумаги разной формы;
- ✓ подбирает цвета, соответствующие изображаемым предметам и по собственному желанию;
- ✓ умеет аккуратно использовать материалы.

#### **Музыкальная деятельность:**

- ✓ слушает музыкальное произведение до конца;
- ✓ узнает знакомые песни;
- ✓ различает звуки по высоте (в пределах октавы); замечает изменения в звучании (тихо — громко);
- ✓ поет, не отставая и не опережая других;
- ✓ умеет выполнять танцевальные движения: кружиться в парах, притопывать попеременно ногами, двигаться под музыку с предметами (флажки, листочки, платочки и т. п.); различает и называет детские музыкальные инструменты (металлофон, барабан и др.).

#### **Двигательная деятельность:**

- ✓ владеет соответствующими возрасту основными движениями;
- ✓ умеет ходить прямо, не шаркая ногами, сохраняя заданное воспитателем направление;
- ✓ умеет бегать, сохраняя равновесие, изменяя направление, темп бега в соответствии с указаниями воспитателя;

- ✓ сохраняет равновесие при ходьбе и беге по ограниченной плоскости, при перешагивании через предметы;
- ✓ может ползать на четвереньках, лазать по лесенке-стремянке, гимнастической стенке произвольным способом;
- ✓ энергично отталкивается в прыжках на двух ногах, прыгает в длину с места не менее чем на 40 см;
- ✓ может катать мяч в заданном направлении с расстояния 1,5 м, бросать мяч двумя руками от груди, из-за головы; ударять мячом об пол, бросать его вверх 2-3 раза подряд и ловить;
- ✓ метать предметы правой и левой рукой на расстояние не менее 5 м.

#### **Безопасность:**

- ✓ соблюдает элементарные правила поведения в детском саду;
- ✓ соблюдает элементарные правила взаимодействия с растениями и животными;
- ✓ имеет элементарные представления о правилах дорожного движения.

### **Средняя группа (4-5 лет)**

#### **Игровая деятельность:**

- ✓ объединяясь в игре со сверстниками, может принимать на себя роль, владеет способом ролевого поведения;
- ✓ соблюдает ролевое соподчинение (продавец — покупатель) и ведет ролевые диалоги;
- ✓ Взаимодействуя со сверстниками, проявляет инициативу и предлагает новые роли или действия, обогащает сюжет;
- ✓ в дидактических играх противостоит трудностям, подчиняется правилам;
- ✓ в настольно-печатных играх может выступать в роли ведущего, объяснять сверстникам правила игры;
- ✓ адекватно воспринимает в театре (кукольном, драматическом) художественный образ;
- ✓ в самостоятельных театрализованных играх обустроивает место для игры (режиссерской, драматизации), воплощается в роли, используя художественные выразительные средства (интонация, мимика), атрибуты, реквизит;
- ✓ имеет простейшие представления о театральных профессиях.

#### **Коммуникативная деятельность:**

- ✓ понимает и употребляет слова-антонимы; умеет образовывать новые слова по аналогии со знакомыми словами;
- ✓ умеет выделять первый звук в слове;
- ✓ рассказывает о содержании сюжетной картинки;
- ✓ с помощью взрослого повторяет образцы описания игрушки;
- ✓ может назвать любимую сказку, прочитать наизусть понравившееся стихотворение, считалку;
- ✓ рассматривает иллюстрированные издания детских книг, проявляет интерес к ним.
- ✓ драматизирует (инсценирует) с помощью взрослого небольшие сказки (отрывки из сказок.)

#### **Познавательно-исследовательская деятельность:**

- ✓ различает, из каких частей составлена группа предметов, называет их характерные особенности (цвет, размер, назначение);
- ✓ умеет считать до 5 (количественный счет), отвечать на вопрос «Сколько всего?»;
- ✓ сравнивает количество предметов в группах на *основе* счета (в пределах 5), а также путем поштучного соотнесения предметов двух групп (составления пар); определять, каких предметов больше, меньше, равное количество;
- ✓ умеет сравнивать два предмета по величине (больше — меньше, выше — ниже, длиннее — короче, одинаковые, равные) на основе приложения их друг к другу или наложения; различает и называет круг, квадрат, треугольник, шар, куб;
- ✓ знает их характерные отличия;
- ✓ определяет положение предметов в пространстве по отношению к себе (вверху - внизу, впереди - сзади);

- ✓ умеет двигаться в нужном направлении по сигналу: вперед и назад, вверх и вниз (по лестнице). определяет части суток;
- ✓ называет разные предметы, которые окружают его в помещениях, на участке, на улице;
- ✓ знает их назначение;
- ✓ называет признаки и количество предметов;
- ✓ называет домашних животных и знает, какую пользу они приносят человеку;
- ✓ различает и называет некоторые растения ближайшего окружения;
- ✓ называет времена года в правильной последовательности;
- ✓ знает и соблюдает элементарные правила поведения в природе;
- ✓ начинает появляться образное предвосхищение. На основе пространственного расположения объектов может сказать, что произойдет в результате их взаимодействия.
- ✓ **Трудовая деятельность:**
- ✓ самостоятельно одевается, раздевается, складывает и убирает одежду, с помощью взрослого приводит ее в порядок;
- ✓ самостоятельно выполняет обязанности дежурного по столовой; самостоятельно готовит к занятиям свое рабочее место, убирает материалы по окончании работы.

#### **Конструктивная деятельность:**

- ✓ продуктивная (конструктивная) деятельность. Умеет использовать строительные детали с учетом их конструктивных свойств;
- ✓ способен преобразовывать постройки в соответствии с заданием педагога;
- ✓ умеет сгибать прямоугольный лист бумаги пополам; может конструировать по замыслу.

#### **Изобразительная деятельность:**

- ✓ Изображает предметы путем создания отчетливых форм, подбора цвета, аккуратного закрашивания, использования разных материалов;
- ✓ передает несложный сюжет, объединяя в рисунке несколько предметов;
- ✓ выделяет выразительные средства дымковской и филимоновской игрушки. Украшает силуэты игрушек элементами дымковской и филимоновской росписи;
- ✓ создает образы разных предметов и игрушек, объединяет их в коллективную композицию; использует все многообразие усвоенных приемов лепки;
- ✓ правильно держит ножницы и умеет резать ими по прямой, по диагонали (квадрат и прямоугольник);
- ✓ вырезать круг из квадрата, овал — из прямоугольника, плавно срезать и закруглять углы;
- ✓ аккуратно наклеивает изображения предметов, состоящие из нескольких частей; составляет узоры из растительных форм и геометрических фигур;

#### **Музыкальная деятельность:**

- ✓ узнает песни по мелодии;
- ✓ различает звуки по высоте (в пределах сексты — септимы);
- ✓ может петь протяжно, четко произносить слова;
- ✓ вместе с другими детьми - начинать и заканчивать пение;
- ✓ выполняет движения, отвечающие характеру музыки, самостоятельно меняя их в соответствии с двухчастной формой музыкального произведения;
- ✓ умеет выполнять танцевальные движения: пружинка, подскоки, движение парами по кругу, кружение по одному и в парах. Может выполнять движения с предметами (с куклами, игрушками, ленточками);
- ✓ умеет играть на металлофоне простейшие мелодии на одном звуке.

#### **Двигательная деятельность:**

- ✓ владеет в соответствии с возрастом основными движениями. Проявляет интерес к участию в подвижных играх и физических упражнениях.
- ✓ принимает правильное исходное положение при метании; может метать предметы разными способами правой и левой рукой;
- ✓ отбивает мяч о землю (пол) не менее 5 раз подряд;
- ✓ может ловить мяч кистями рук с расстояния до 1,5 м;

- ✓ умеет строиться в колонну по одному, парами, в круг, шеренгу;
- ✓ может скользить самостоятельно по ледяным дорожкам (длина 5 м);
- ✓ ходит на лыжах скользящим шагом на расстояние до 500 м, выполняет поворот переступанием, поднимается на горку;
- ✓ ориентируется в пространстве, находит левую и правую стороны;
- ✓ выполняет упражнения, демонстрируя выразительность, грациозность, пластичность движений.

#### **Безопасность:**

- ✓ соблюдает элементарные правила поведения в детском саду;
- ✓ соблюдает элементарные правила поведения на улице и в транспорте, элементарные правила дорожного движения;
- ✓ самостоятельно выполняет доступные гигиенические процедуры. Соблюдает элементарные правила поведения во время еды, умывания. Знаком с понятиями «здоровье» и «болезнь»;
- ✓ различает и называет специальные виды транспорта («Скорая помощь», «Пожарная», «Полиция»), объясняет их назначение;
- ✓ понимает значения сигналов светофора. Узнает и называет дорожные знаки «Пешеходный переход», «Дети»;
- ✓ различает проезжую часть, тротуар, подземный пешеходный переход, пешеходный переход «Зебра»;
- ✓ знает и соблюдает элементарные правила поведения в природе (способы безопасного взаимодействия с растениями и животными, бережного отношения к окружающей природе).

#### **Старшая группа (5 - 6 лет)**

##### **Игровая деятельность:**

- ✓ договаривается с партнерами, во что играть, кто кем будет в игре; подчиняется правилам игры; умеет разворачивать содержание игры в зависимости от количества играющих детей;
- ✓ в дидактических играх оценивает свои возможности и без обиды воспринимает проигрыш; объясняет правила игры сверстникам;
- ✓ после просмотра спектакля может оценить игру актера (актеров), используя средства художественной выразительности и элементы художественного оформления постановки; умет в творческом опыте несколько ролей, сыгранных в спектаклях в детском саду и домашнем театре.
- ✓ Умеет оформлять свой спектакль, используя разнообразные материалы (атрибуты, подручный материал, поделки).

##### **Коммуникативная деятельность:**

- ✓ может участвовать в беседе;
- ✓ умеет аргументированно и доброжелательно оценивать ответ, высказывание сверстника; составляет по образцу рассказы по сюжетной картине, по набору картинок;
- ✓ последовательно, без существенных пропусков пересказывает небольшие литературные произведения;
- ✓ определяет место звука в слове;
- ✓ умеет подбирать к существительному несколько прилагательных; заменять слово другим словом со сходным значением;
- ✓ знает 2 - 3 программных стихотворения, 2 - 3 считалки, 2-3 загадки. Называет жанр произведения;
- ✓ драматизирует небольшие сказки, читает по ролям стихотворения. Называет любимого детского писателя, любимые сказки и рассказы.

##### **Познавательная-исследовательская деятельность:**

- ✓ считает (отсчитывает) в пределах 10;
- ✓ правильно пользуется количественными и порядковыми числительными (в пределах 10), отвечает на вопросы: «Сколько?», «Который по счету?»;

- ✓ сравнивает неравные группы предметов двумя способами (удаление и добавление единицы); сравнивает предметы на глаз (по длине, ширине, высоте, толщине); проверяет точность определений путем наложения или приложения;
- ✓ размещает предметы различной величины (до 7-10) в порядке возрастания, убывания их длины, ширины, высоты, толщины;
- ✓ выражает словами местонахождение предмета по отношению к себе, другим предметам;
- ✓ знает некоторые характерные особенности знакомых геометрических фигур (количество углов, сторон; равенство, неравенство сторон);
- ✓ называет утро, день, вечер, ночь;
- ✓ имеет представление о смене частей суток; называет текущий день недели;
- ✓ различает и называет виды транспорта, предметы, облегчающие труд человека в быту;
- ✓ классифицирует предметы, определяет материалы, из которых они сделаны; знает название родного города (поселка), страны, ее столицу;
- ✓ называет времена года, отмечает их особенности;
- ✓ знает о взаимодействии человека с природой в разное время года;
- ✓ знает о значении солнца, воздуха и воды для человека, животных, растений;
- ✓ бережно относится к природе.

#### **Трудовая деятельность:**

- ✓ самостоятельно одевается и раздевается, сушит мокрые вещи, ухаживает за обувью;
- ✓ выполняет обязанности дежурного по столовой, правильно сервирует стол;
- ✓ поддерживает порядок в группе и на участке детского сада;
- ✓ выполняет поручения по уходу за животными и растениями в уголке природы.

#### **Конструктивная деятельность:**

- ✓ умеет анализировать образец постройки;
- ✓ может планировать этапы создания собственной постройки, находить конструктивные решения; создает постройки по рисунку;
- ✓ умеет работать коллективно.

#### **Изобразительная деятельность:**

- ✓ различает произведения изобразительного искусства (живопись, книжная графика, народное декоративное искусство, скульптура);
- ✓ выделяет выразительные средства в разных видах искусства (форма, цвет, колорит, композиция);
- ✓ знает особенности изобразительных материалов;
- ✓ создает изображения предметов (с натуры, по представлению);
- ✓ сюжетные изображения;
- ✓ использует разнообразные композиционные решения, изобразительные материалы;
- ✓ использует различные цвета и оттенки для создания выразительных образов;
- ✓ выполняет узоры по мотивам народного декоративно-прикладного искусства;
- ✓ лепят предметы разной формы, используя усвоенные приемы и способы;
- ✓ создает небольшие сюжетные композиции, передавая пропорции, позы и движения фигур;
- ✓ создает изображения по мотивам народных игрушек;
- ✓ изображает предметы и создает несложные сюжетные композиции, используя разнообразные приемы вырезания, обрывания бумаги.

#### **Музыкальная деятельность:**

- ✓ различает жанры музыкальных произведений (марш, танец, песня); звучание музыкальных
- ✓ инструментов (фортепиано, скрипка);
- ✓ различает высокие и низкие звуки (в пределах квинты);
- ✓ может петь без напряжения, плавно, легким звуком;
- ✓ отчетливо произносить слова, своевременно начинать и заканчивать песню;
- ✓ петь в сопровождении музыкального инструмента;
- ✓ может ритмично двигаться в соответствии с характером и динамикой музыки;

- ✓ умеет выполнять танцевальные движения (поочередное выбрасывание ног вперед в прыжке, полуприседание с выставлением ноги на пятку, шаг на всей ступне на месте, с продвижением вперед и в кружении);
- ✓ самостоятельно инсценирует содержание песен, хороводов;
- ✓ действует, не подражая другим детям;
- ✓ умеет играть мелодии на металлофоне по одному и в небольшой группе детей.

#### **Двигательная деятельность:**

- ✓ умеет ходить и бегать легко, ритмично, сохраняя правильную осанку, направление и темп;
- ✓ умеет лазать по гимнастической стенке (высота 2,5 м) с изменением темпа;
- ✓ может прыгать на мягкое покрытие (высота 20 см), прыгать в обозначенное место с высоты 30 см, прыгать в длину с места (не менее 80 см), с разбега (не менее 100 см), в высоту с разбега (не менее 40 см), прыгать через короткую и длинную скакалку;
- ✓ умеет метать предметы правой и левой рукой на расстояние 5-9 м, в вертикальную и горизонтальную цель с расстояния 3 -4 м, сочетать замах с броском, бросать мяч вверх, о землю и ловить его одной рукой, отбивать мяч на месте не менее 10 раз, в ходьбе (расстояние 6 м);
- ✓ владеет школой мяча;
- ✓ выполняет упражнения на статическое и динамическое равновесие;
- ✓ умеет перестраиваться в колонну по трое, четверо;
- ✓ равняться, размыкаться в колонне, шеренге;
- ✓ выполнять повороты направо, налево, кругом;
- ✓ ходит на лыжах скользящим шагом на расстояние около 2км;
- ✓ ухаживает за лыжами; умеет кататься на самокате;
- ✓ участвует в упражнениях с элементами спортивных игр: городки, бадминтон, футбол, хоккей; умеет плавать (произвольно).

#### **Безопасность:**

- ✓ соблюдает элементарные правила организованного поведения в детском саду;
- ✓ соблюдает элементарные правила поведения на улице и в транспорте, элементарные правила дорожного движения;
- ✓ различает и называет специальные виды транспорта («Скорая помощь», «Пожарная», «Полиция»), объясняет их назначение;
- ✓ понимает значения сигналов светофора. Узнает и называет дорожные знаки «Пешеходный переход», «Дети», «Остановка общественного транспорта», «Подземный пешеходный переход», «Пункт медицинской помощи»;
- ✓ различает проезжую часть, тротуар, подземный пешеходный переход, пешеходный переход «Зебра»;
- ✓ знает и соблюдает элементарные правила поведения в природе.

### **Подготовительная к школе группа (6 - 8 лет)**

#### **Игровая деятельность:**

- ✓ самостоятельно отбирает или придумывает разнообразные сюжеты игр;
- ✓ придерживается в процессе игры намеченного замысла, оставляя место для импровизации. Находит новую трактовку роли и исполняет ее. Может моделировать предметно-игровую среду;
- ✓ в дидактических играх договаривается со сверстниками об очередности ходов, выборе карт, схем;
- ✓ проявляет себя терпимым и доброжелательным партнером;
- ✓ понимает образный строй спектакля: оценивает игру актеров, средства выразительности и оформление постановки;
- ✓ в беседе о просмотренном спектакле может высказать свою точку зрения;
- ✓ владеет навыками театральной культуры: знает театральные профессии, правила поведения в театре;

- ✓ участвует в творческих группах по созданию спектаклей («режиссеры», «актеры», «костюмеры», «оформители» и т. д.);
- ✓ имеет представления о себе, собственной принадлежности и принадлежности других людей к определенному полу;
- ✓ о составе семьи, родственных отношениях и взаимосвязях, распределении семейных обязанностей, семейных традициях;
- ✓ об обществе, его культурных ценностях;
- ✓ о государстве и принадлежности к нему; о мире.

#### **Коммуникативная деятельность:**

- ✓ пересказывает и драматизирует небольшие литературные произведения;
- ✓ составляет по плану и образцу рассказы о предмете, по сюжетной картинке, набору картин с фабульным развитием действия;
- ✓ употребляет в речи синонимы, антонимы, сложные предложения разных видов;
- ✓ различает понятия «звук», «слог», «слово», «предложение». Называет в последовательности слова в предложении, звуки и слоги в словах. Находит в предложении слова с заданным звуком, определяет место звука в слове;
- ✓ различает жанры литературных произведений;
- ✓ называет любимые сказки и рассказы;
- ✓ знает наизусть 2-3 любимых стихотворения, 2-3 считалки, 2-3 загадки;
- ✓ называет 2-3 авторов и 2-3 иллюстраторов книг;
- ✓ выразительно читает стихотворение, пересказывает отрывок из сказки, рассказа.

#### **Познавательная-исследовательская деятельность:**

- ✓ самостоятельно объединяет различные группы предметов, имеющие общий признак, в единое множество и удаляет из множества отдельные его части (часть предметов);
- ✓ устанавливает связи и отношения между целым множеством и различными его частями (частью);
- ✓ находит части целого множества и целое по известным частям;
- ✓ считает до 10 и дальше (количественный, порядковый счет в пределах 20);
- ✓ называет числа в прямом (обратном) порядке до 10, начиная с любого числа натурального ряда (в пределах 10);
- ✓ соотносит цифру (0-9) и количество предметов;
- ✓ составляет и решает задачи в одно действие на сложение и вычитание, пользуется цифрами и арифметическими знаками;
- ✓ различает величины: длину (ширину, высоту), объем (вместимость), массу (вес предметов) и способы их измерения;
- ✓ измеряет длину предметов, отрезки прямых линий, объемы жидких и сыпучих веществ с помощью условных мер. Понимает зависимость между величиной меры и числом (результатом измерения);
- ✓ умеет делить предметы (фигуры) на несколько равных частей; сравнивать целый предмет и его часть;
- ✓ различает, называет: отрезок, угол, круг (овал), многоугольники (треугольники, четырехугольники, пятиугольники и др.), шар, куб. Проводит их сравнение.
- ✓ ориентируется в окружающем пространстве и на плоскости (лист, страница, поверхность стола и др.), обозначает взаимное расположение и направление движения объектов;
- ✓ пользуется знаковыми обозначениями;
- ✓ умеет определять временные отношения (день - неделя - месяц);
- ✓ время по часам с точностью до 1 часа;
- ✓ знает состав чисел первого десятка (из отдельных единиц) и состав чисел первого пятка из двух меньших;
- ✓ умеет получать каждое число первого десятка, прибавляя единицу к предыдущему и вычитая единицу из следующего за ним в ряду;
- ✓ знает монеты достоинством 1, 5, 10 копеек; 1, 2, 5 рублей;
- ✓ знает название текущего месяца года; последовательность всех дней недели, времен года;



- ✓ имеет разнообразные впечатления о предметах окружающего мира;
- ✓ выбирает и группирует предметы в соответствии с познавательной задачей;
- ✓ знает герб, флаг, гимн России;
- ✓ называет главный город страны;
- ✓ имеет представление о родном крае; его достопримечательностях; имеет представления о школе, библиотеке;
- ✓ знает некоторых представителей животного мира (звери, птицы, пресмыкающиеся, земноводные, насекомые);
- ✓ знает характерные признаки времен года и соотносит с каждым сезоном особенности жизни людей, животных, растений;
- ✓ знает правила поведения в природе и соблюдает их;
- ✓ устанавливает элементарные причинно-следственные связи между природными явлениями.

#### **Трудовая деятельность:**

- ✓ самостоятельно ухаживает за одеждой, устраняет беспорядок в своем внешнем виде;
- ✓ ответственно выполняет обязанности дежурного по столовой, в уголке природы;
- ✓ проявляет трудолюбие в работе на участке детского сада;
- ✓ может планировать свою трудовую деятельность; отбирать материалы, необходимые для занятий, игр.

#### **Конструктивная деятельность:**

- ✓ способен соотносить конструкцию предмета с его назначением; способен создавать различные конструкции одного и того же объекта;
- ✓ может создавать модели из пластмассового и деревянного конструкторов по рисунку и словесной инструкции.

#### **Изобразительная деятельность:**

- ✓ различает виды изобразительного искусства: живопись, графика, скульптура, декоративно-прикладное и народное искусство;
- ✓ называет основные выразительные средства произведений искусства. создает индивидуальные и коллективные рисунки, декоративные,
- ✓ предметные и сюжетные композиции на темы окружающей жизни, литературных произведений; использует разные материалы и способы создания изображения; лепит различные предметы, передавая их форму, пропорции, позы и движения; создает сюжетные композиции из 2-3 и более изображений;
- ✓ выполняет декоративные композиции способами наклепа и рельефа. Расписывает вылепленные изделия по мотивам народного искусства;
- ✓ создает изображения различных предметов, используя бумагу разной фактуры и способы вырезания и обрывания;
- ✓ создает сюжетные и декоративные композиции.

#### **Музыкальная деятельность:**

- ✓ узнает мелодию Государственного гимна РФ;
- ✓ определяет жанр прослушанного произведения (марш, песня, танец) и инструмент, на котором оно исполняется;
- ✓ определяет общее настроение, характер музыкального произведения;
- ✓ различает части музыкального произведения (вступление, заключение, запев, припев);
- ✓ может петь песни в удобном диапазоне, исполняя их выразительно, правильно передавая мелодию (ускоряя, замедляя, усиливая и ослабляя звучание);
- ✓ может петь индивидуально и коллективно, с сопровождением и без него;
- ✓ умеет выразительно и ритмично двигаться в соответствии с разнообразным характером музыки, музыкальными образами; передавать несложный музыкальный ритмический рисунок; умеет выполнять танцевальные движения (шаг с притопом, приставной шаг с приседанием, пружинящий шаг, боковой галоп, переменный шаг);

✓ инсценирует игровые песни, придумывает варианты образных движений в играх и хороводах; исполняет сольно и в ансамбле на ударных и звуковысотных детских музыкальных инструментах несложные песни и мелодии.

#### **Двигательная деятельность:**

- ✓ выполняет правильно все виды основных движений (ходьба, бег, прыжки, метание, лазанье);
- ✓ может прыгать на мягкое покрытие с высоты до 40 см;
- ✓ мягко приземляться, прыгать в длину с места на расстояние не менее 100 см, с разбега - 180 см;
- ✓ в высоту с разбега - не менее 50 см;
- ✓ прыгать через короткую и длинную скакалку разными способами;
- ✓ может перебрасывать набивные мячи (вес 1 кг), бросать предметы в цель из разных исходных положений, попадать в вертикальную и горизонтальную цель с расстояния 4-5 м, метать предметы правой и левой рукой на расстояние 5-12 м, метать предметы в движущуюся цель;
- ✓ умеет перестраиваться в 3-4 колонны, в 2-3 круга на ходу, в две шеренги после расчета на «первый-второй», соблюдать интервалы во время передвижения;
- ✓ выполняет физические упражнения из разных исходных положений четко и ритмично, в заданном темпе, под музыку, по словесной инструкции;
- ✓ следит за правильной осанкой;
- ✓ ходит на лыжах переменным скользящим шагом на расстояние 3 км, поднимается на горку и спускается с нее, тормозит при спуске;
- ✓ участвует в играх с элементами спорта (городки, бадминтон, баскетбол, ругбол, хоккей, настольный теннис);
- ✓ плавает произвольно на расстояние 15 м.
- ✓ имеет сформированные представления о здоровом образе жизни. **Безопасность:**
- ✓ соблюдает элементарные правила организованного поведения в детском саду, поведения на улице и в транспорте, дорожного движения;
- ✓ различает и называет специальные виды транспорта («Скорая помощь», «Пожарная», «Полиция»), объясняет их назначение;
- ✓ понимает значения сигналов светофора;
- ✓ узнает и называет дорожные знаки «Пешеходный переход», «Дети». «Остановка общественного транспорта», «Подземный пешеходный переход», «Пункт медицинской помощи»;
- ✓ различает проезжую часть, тротуар, подземный пешеходный переход, пешеходный переход «Зебра»;
- ✓ знает и соблюдает элементарные правила поведения в природе (способы безопасного взаимодействия с растениями и животными, бережного отношения к окружающей природе).

#### **1.2.4. Часть, формируемая участниками образовательных отношений**

##### **ПРОГРАММА «РАСТИМ ПАТРИОТОВ РОССИИ СТАВРОПОЛЬЯ»**

##### **ПОЯСНИТЕЛЬНАЯ ЗАПИСКА**

**Основной целью** работы является формирование целостных представлений о родном крае через решение следующих задач:

- элементарное представление о родном городе (название, символика).
- воспитание любви к родному дому, семье, уважения к родителям и их труду.
- формирование и развитие познавательного интереса к народному творчеству и миру ремесел в родном городе (районе, селе)
- формирование элементарных представлений о животном и растительном мире родного края.

## Принципы работы:

- Системность и непрерывность.
- Личностно-ориентированный гуманистический характер взаимодействия детей и взрослых.
- Свобода индивидуального личностного развития.
- Признание приоритета ценностей внутреннего мира ребенка, опоры на позитивный внутренний потенциал развития ребенка.
- Принцип регионализации (учет специфики региона)

. Очень важно привить в этом возрасте чувство любви и привязанности к природным и культурным ценностям родного края, так как именно на этой основе воспитывается патриотизм. Поэтому в детском саду в образовательном процессе используются разнообразные методы и формы организации детской деятельности: народные подвижные игры и забавы, дидактические игры, слушание музыки, наблюдения в природе, чтение детской литературы, знакомство с народно-прикладным искусством и др.

Образовательная область	Задачи
социально-коммуникативное развитие	Использовать знания о родном крае в игровой деятельности. Вызывать интерес и уважительное отношение к культуре и традициям Ставропольского края, стремление сохранять национальные ценности.
Познавательное развитие	Формировать представления о традиционной культуре родного края через ознакомление с природой
Речевое развитие	Развивать речь, мышление, первичное восприятие диалектной речи через знакомство с культурой Ставропольского края.
Художественно-эстетическое развитие	Приобщать детей старшего дошкольного возраста к музыкальному творчеству родного края; воспитывать любовь в родной земле через слушание музыки, разучивание песен, хороводов, традиций Ставропольского края.
Физическое развитие	Развивать эмоциональную свободу, физическую выносливость, смекалку, ловкость через традиционные игры и забавы Ставропольского края.

## Методическое обеспечение

Автор	Название
Литвинова Р. М.	Региональная культура Ставрополя: художники, писатели и композиторы. - Ставрополь: Литера, 2010.- Сборник 1, 2.-280 с.

## Планируемые результаты освоения Программы (часть, формируемая участниками образовательного процесса)

- Ребенок имеет первичные представления о своей семье, родном городе Ставрополе (ближайшем социуме), природе Ставропольского края, истории родного края, о людях, прославивших Ставропольскую землю. Может рассказать о своем родном городе, назвать его, знает государственную символику родного города Ставрополя, Ставропольского края. - Имеет представление о карте родного края.

- Проявляет интерес к народному творчеству, узнает и называет изделия народного промысла Ставропольского края (кисловодская керамика, Курортные города – Кисловодск, Ессентуки, Пятигорск, Железноводск - центры, где развивались различные ремесла: резьба по рогу, кости, и дереву, художественная ковка, чеканка, вязание, ковроткачество, роспись по ткани.

- Знает представителей растительного и животного мира Ставропольского края.

- Имеет первичные представления о правилах поведения дома, на улице, в транспорте, знает правила обращения с опасными предметами, элементарные правила поведения на дороге, в лесу, парке

### **Цели и задачи Программы.**

Данная часть Программы сформирована с учетом образовательных потребностей и интересов детей, имеющимися условиями в ДОУ, а также возможностями педагогического коллектива ДОУ и направлена на развитие детей по образовательной области: познавательное развитие.

Часть, формируемая участниками образовательных отношений, расширяет и углубляет содержание указанной образовательной области обязательной части Программы, раскрывает виды деятельности, методики, формы организации образовательной работы на основе парциальных образовательных программ и авторских технологий:

- авторская программа по краеведению МКДОУ «Детский сад №42» ИГОСК составлена на основе авторской программы Литвиновой Р. М. «РАСТИМ ПАТРИОТОВ РОССИИ СТАВРОПОЛЬЯ», направленная на расширение у старших дошкольников представлений о родном городе, его истории возникновения, достопримечательностях;
- возникновение стойкого интереса к прошлому, настоящему и будущему родного города, чувства ответственности, гордости, любви и патриотизма;
- программа рассчитана на освоение её детьми в возрасте от 3-х до 8 лет.

Основная форма проведения ООД в младшей возрастной группе - это игра с широким применением различных игровых приёмов.

Начиная со средней группы происходит разнообразие форм проведения ООД. Занятия-путешествия, занятия-экскурсии, занятия-викторины.

Детям старшего дошкольного возраста доступна работа в проектах, походы, экскурсии, знакомство с земляками - писателями, музыкантами, танцевальными коллективами, спортсменами, которые известны не только в России, но и за её пределами.

### **Принципы формирования Программы**

**Принцип научности** - подкрепление всех проводимых мероприятий, направленных на осмысление детьми процесса познания прошлого и настоящего своей малой Родины научно-обоснованными и апробированными методиками.

**Принцип активности и сознательности** - участие педагога и родителей в поиске новых, эффективных методов и целенаправленной деятельности по решению задач социально-коммуникативного развития дошкольников.

**Принцип комплексности и интегративности** - решение социальных задач в системе всего учебно-воспитательного процесса и всех видов деятельности.

**Принцип адресованности и преемственности** - поддержание связей между возрастными категориями, учёт разноуровневого развития детей.

**Принцип результативности и гарантированности** - реализация прав детей на сопричастность к событиям села, края, получение необходимых знаний и поддержки в получении информации, гарантия положительного результата независимо от возраста и уровня развития детей.

### **Планируемые результаты освоения программы по краеведению**

#### **Возраст 3-4 года**

- Знает членов своей семьи, узнаёт их по фотографиям.
- в игре передаёт семейные отношения заботы друг о друге.
- Проявляет внимательное отношение к людям.
- Знает профессии людей, которые трудятся в детском саду.
- Знает название посёлка, где живёт.
- Проявляет интерес к народным игрушкам и праздникам.

- Знает диких и домашних животных нашего края.
- Узнаёт и называет птиц, прилетающих на участок.

#### **Возраст 4-5 лет**

- Сформированы понятия о родственных связях.
- Знает достопримечательности и общественные учреждения посёлка.
- Знает название села, в котором живёт, его достопримечательности.
- Знает предметы быта, орудия труда, называет их, умеет находить.
- Знает, кто такие москвичи и чем они занимаются.
- Знает название некоторых народных праздников и принимает активное участие в них.
- Знает народные подвижные игры, умеет играть в них.

#### **Возраст 5-6 лет**

- Знает значение фамилии в семье.
- Знает названия малых городов края, районных центров, сёл Ставропольского края, Изобильненского района
- Знает, что Ставропольский край – житница России..
- Знает государственную символику родного города.
- Проявляет интерес к народному творчеству, узнаёт и называет изделия народного промысла Ставропольского края (кисловодская керамика, Курортные города – Кисловодск, Ессентуки, Пятигорск, Железноводск - центры, где развивались различные ремесла: резьба по рогу, кости, и дереву, художественная ковка, чеканка, вязание, ковроткачество, роспись по ткани и др.).
- Знает представителей растительного и животного мира Ставропольского края.
- Умеет играть в подвижные игры, знает их правила.
- Принимает осмысленное и активное участие в народных праздниках. Знает их названия.
- Использует в речи малые фольклорные формы: потешки, пословицы, поговорки, загадки, считалки.

#### **Возраст 6-8 лет**

- Использует в активной речи потешки, прибаутки, пословицы, поговорки, считалки, загадки.
- Знает, кто такие москвичи и чем они занимаются.
- Знает имена некоторых героев-земляков, их подвиги.
- Знает о памятниках, площадях, улицах родного города.
- Знает государственную символику родного края и Изобильненского района, умеет находить их на карте.
- Знает, что Ставропольский край - край, где выращивают пшеницу для всей России.
- проявляет интерес к народному творчеству, узнаёт и называет изделия народного промысла Ставропольского края (кисловодский фарфор, резьба по рогу, кости, и дереву, художественная ковка, чеканка, вязание, ковроткачество, роспись по ткани и др.).
- Знает людей, прославивших край.
- Знает представителей растительного и животного мира Ставропольского края.
- Знает о принципах создания Красной книги, её значимости.
- Принимает осмысленное и активное участие в народных праздниках. Знает название праздника и умеет объяснить, что это за праздник и когда он бывает.

### **1.3. Индивидуальные образовательные маршруты**

Для успешного усвоения детьми Программы разрабатываются индивидуальные образовательные маршруты и определяется целенаправленно проектируемая дифференцированная образовательная деятельность. Индивидуальный образовательный

маршрут определяется образовательными потребностями, индивидуальными способностями и возможностями воспитанника (уровень готовности к освоению программы).

***Индивидуальные образовательные маршруты разрабатываются:***

- для детей, не усваивающих основную образовательную программу дошкольного образования;
- для одаренных детей.

Процедура разработки индивидуальных образовательных маршрутов:

- Воспитателями совместно с узкими специалистами разрабатывают индивидуальный образовательный маршрут (содержательный компонент), затем фиксируется разработанный способ его реализации (технология организации образовательного процесса детей, нуждающихся в индивидуальной образовательной траектории).

При разработке индивидуального маршрута учитываются следующие **принципы**:

- принцип опоры на обучаемость ребенка,
- принцип соотнесения уровня актуального развития и зоны ближайшего развития. Соблюдение данного принципа предполагает выявление потенциальных способностей к усвоению новых знаний, как базовой характеристики, определяющей проектирование индивидуальной траектории развития ребенка;
- принцип соблюдения интересов ребенка;
- принцип тесного взаимодействия и согласованности работы «команды» специалистов, в ходе изучения ребенка (явления, ситуации);
- принцип непрерывности, когда ребенку гарантировано непрерывное сопровождение на всех этапах помощи в решении проблемы. Специалист сопровождения прекратит поддержку ребенка только тогда, когда проблема будет решена или подход к решению будет очевиден;
- принцип отказа от усредненного нормирования;
- принцип опоры на детскую субкультуру. Каждый ребенок, обогащая себя традициями, нормами и способами, выработанными детским сообществом, проживает полноценный детский опыт.

Таким образом, благодаря выстраиванию индивидуальных образовательных траекторий развития детей, не усваивающих основную образовательную программу дошкольного образования мы обеспечиваем нашим воспитанникам равные стартовые возможности при поступлении в школу.

Условия реализации индивидуального маршрута (учебного плана) должны соответствовать условиям реализации основной образовательной программы дошкольного образования, установленными ФГОС.

**Индивидуальная карта развития (Прилагается) Индивидуальный образовательный маршрут (Прилагается)**

**Медико-психолого-педагогическое сопровождение**

В коррекционной работе ДОО медико-психолого-педагогическое сопровождение является решением и действием, ведущее к прогрессу и развитию сопровождаемого (ребенка).

Принципы сопровождения:

- рекомендательный характер советов сопровождающего;
- приоритет сопровождаемого (ребенка);
- непрерывность сопровождения;
- комплексный подход сопровождения.

Основная цель сопровождения - оказание помощи в решении проблем.

Организационно-управленческой формой сопровождения является медико-психолого-педагогический консилиум.

Его задачи:

- защита прав и интересов ребенка;
- обсуждение итогов диагностики по проблемам развития детей;

- выявление детей, требующих внимания специалистов;
- консультирование всех участников воспитательно-образовательного процесса.

**Таблица взаимосвязи медико-психолого-педагогического обследования ребенка**

Обследование ребенка	Содержание работы	Где и кем выполняется работа
Медицинское	<p>Выявление состояния физического и психического здоровья. Изучение медицинской документации: История развития ребенка, здоровье родителей, как протекала беременность, роды.</p> <p>Физическое состояние воспитанника. Изменение в физическом развитии (рост, вес, и т.д.) Нарушение движений (скованность, расторможенность, параличи, парезы, стереотипные и навязчивые движения). Утомляемость. Состояние анализаторов.</p>	<p>Медицинские работники (врач-офтальмолог, старшая медицинская сестра), педагог.</p> <p>Наблюдения во время игр, НОД (инструктор по ФК).</p> <p>Обследование ребенка врачом-офтальмологом.</p> <p>Беседа врача с родителями.</p>
Психолого-педагогическое	<p>Обследование актуального уровня психического и речевого развития, определение зоны ближайшего развития. Внимание: устойчивость, переключаемость с одного вида деятельности на другой, объем, работоспособность. Мышление. Память: зрительная, слуховая, моторная, смешанная.</p> <p>Быстрота и прочность запоминания. Индивидуальные особенности. Моторика. Речь.</p>	<p>Наблюдения за ребенком во время ОД, режимных моментов, игр (воспитатели) Специальный эксперимент (педагог- психолог)</p> <p>Беседа с ребенком. Беседа с родителями.</p> <p>Наблюдение за речью ребенка во время ОД, самостоятельной деятельности, в режимных моментах, специальный эксперимент (учитель-логопед)</p> <p>Изучение рисунков детей (педагог-психолог).</p>
Социально-педагогическое	<p>Изучение семьи ребенка: состав семьи, условия воспитания. Организованность. Выполнение требования педагогов. Самостоятельность (старший дошкольный возраст). Отношение к похвале и порицанию педагога.</p> <p>Эмоционально-волевая сфера. Преобладание настроения ребенка. Наличие аффективных вспышек. Способность к волевому усилию, проявление негативизма. Особенности личности, интересы, потребности. Наличие ответственности (ст. дошкольный возраст). Соблюдение правил поведения. Развитие коммуникативных качеств: дружба с детьми, симпатии. Нарушение в поведении: гиперактивность, замкнутость, аутистические проявления, обидчивость.</p>	<p>Посещение семьи ребенка (воспитатель, заместитель заведующей)</p> <p>Наблюдение во время ОД, режимных моментов, в самостоятельной деятельности (воспитатель).</p> <p>Анкетирование родителей (педагог-психолог) Беседы с родителями, специалистами ДОУ.</p> <p>Специальный эксперимент (педагог-психолог) Наблюдение в игре, в различных видах деятельности</p>

	Самооценка (старший дошкольный возраст).	
--	--	--

### **Дети с особыми возможностями здоровья**

- сенсорное развитие, соответствующее возрасту: освоение эталонов - образцов цвета, формы, величины, эталонов звуков;
- накопление обобщённых представлений о свойствах предметов (цвет, форма, величина), материалов;
- освоение предметно-практической деятельности, способствующей выявлению разнообразных свойств в предметах, а также пониманию отношений между предметами (временных, пространственных, количественных);
- освоение продуктивных видов деятельности (конструирование, лепка, аппликация, работа с природным материалом), способствующих сенсорному, умственному, речевому развитию ребёнка;
- накопление языковых представлений, развитие фонетико-фонематических процессов, подготовка к обучению грамоте;
- уточнение, обогащение и систематизация словаря на основе ознакомления с предметами и явлениями окружающего мира;
- формирование диалогической и монологической форм речи, развитие навыков общения;
- развитие элементарных математических представлений и понятий, соответствующих возрасту;
- формирование соответствующих возрасту навыков игровой деятельности;
- формирование адекватных эмоционально - волевых проявлений и способов общения и взаимодействия.

### **Дети, обладающие интеллектуальным и творческим потенциалом, развитие которых превышает образовательный стандарт**

#### ***Интеллектуальное развитие личности***

- Моделирование (исследование объектов живых и неживых), нахождение решения проблемных ситуаций;
- Сознательная постановка целей, определение путей, ведущих к их достижению;
- Поиск идеи, замысла, подбор адекватных приёмов реализации продуктов воображения, передачи идеи;
- Умение решать логические задачи и цепочки с использованием ТРИЗ;
- Освоение способов решения ребусов, лабиринтов, кроссвордов;
- Способность работать и творить как в групповом субъекте, так и в индивидуальном порядке создавать творческий продукт;
- Выработка адекватной самооценки.

#### ***Художественно-эстетическое развитие личности***

- Развитие музыкальных способностей: эмоциональной отзывчивости, проявление музыкального вкуса, мелодического слуха, ладового и ритмического чувства, тембрового и динамического слуха;
- Развитие музыкального слуха - от отдельных различий музыкальных звуков к целостному, осознанному и активному восприятию музыки, к дифференцированию высоты звука, ритма, тембра, динамики;
- Формирование вокальных певческих умений;
- Самостоятельное выразительное и творческое проявление в пении и музыкально-ритмическом движении;
- Самостоятельная импровизация с попевками, движениями.



### **1.3.1. Требования к результатам развития детей с ограниченными возможностями здоровья**

- ребенок способен участвовать в общих делах, совместных действиях, деятельности с другими детьми и взрослыми;
- ребенок проявляет познавательную активность, способность и готовность расширять собственный опыт за счет удовлетворения потребности в новых знаниях, переживать радость открытия нового;
- умение использовать разнообразные источники получения информации для удовлетворения интересов, получения знаний и содержательного общения;
- ребенок проявляет готовность заботиться о своем здоровье, готов соблюдать правила безопасности жизнедеятельности.

При реализации Программы осуществляется оценка индивидуального развития детей. Такая оценка производится педагогами в рамках педагогической диагностики (оценки индивидуального развития детей дошкольного возраста), связанной с определением эффективности организации образовательного процесса и лежащей в основе дальнейшего планирования педагогической деятельности.

Результаты педагогической диагностики (мониторинга) будут использоваться исключительно для решения следующих образовательных задач:

- индивидуализации образования (в том числе поддержки ребенка, построения его образовательной траектории или профессиональной коррекции особенностей его развития);
- оптимизации работы с группой детей.

### **1.4. Развивающее оценивание качества образовательной деятельности по Программе**

Программой предусмотрены следующие уровни системы оценки качества: -диагностика развития ребёнка, используемая как профессиональный инструмент педагога с целью получения обратной связи от собственных педагогических действий и планирования дальнейшей индивидуальной работы с детьми по Программе; -внутренняя оценка, самооценка Организации;

-внешняя оценка Организации, в том числе независимая профессиональная и общественная оценка.

На уровне образовательной организации система оценки качества реализации Программы решает **задачи**:

- повышение качества реализации программы дошкольного образования; -реализации требований Стандарта к структуре, условиям и целевым ориентирам основной образовательной программы дошкольной организации;
- обеспечения объективной экспертизы деятельности Организации в процессе оценки качества программы дошкольного образования;
- задания ориентиров педагогам в их профессиональной деятельности и перспектив развития самой Организации;
- создания оснований преемственности между дошкольным и начальным общим образованием.

#### **1.4.1. Педагогическая диагностика (оценка индивидуального развития детей)**

При реализации Программы проводится оценка индивидуального развития детей (ФГОС ДО п.3.2.3.). Такая оценка производится педагогическими работниками в рамках педагогической диагностики (оценки индивидуального развития детей дошкольного возраста, связанной с оценкой эффективности педагогических действий и лежащей в основе их дальнейшего планирования). Результаты педагогической диагностики используются исключительно для решения образовательных задач.

1) индивидуализации образования (в том числе поддержки ребёнка, построения его образовательной траектории или профессиональной коррекции особенностей его развития); 2) оптимизации работы с группой детей.

Используется психологическая диагностика развития детей (выявление и изучение индивидуально-психологических особенностей детей), которую проводит квалифицированный специалист - педагог-психолог.

Участие ребёнка в психологической диагностике допускается только с согласия его родителей (законных представителей).

Результаты психологической диагностики используются для решения задач психологического сопровождения и проведения квалифицированной коррекции развития детей.

**Основная цель педагогической диагностики** - познание и понимание педагогом ребенка дошкольного возраста, с целью создания условий воспитания и обучения максимально приближенными к реализации детских потребностей, интересов, способностей, способствующих поддержке и развитию детской индивидуальности. Для реализации данной цели педагог использует преимущественно малоформализованные диагностические методы:

- наблюдение проявлений ребенка в деятельности и общении с другими субъектами педагогического процесса;
- свободные беседы с детьми.

В качестве *дополнительных методов* используются:

- анализ продуктов детской деятельности;
- простые тесты;
- специальные диагностические ситуации.

Педагогическая диагностика достижений ребенка направлена на изучение:

- деятельностных умений ребенка;
- интересов, предпочтений, склонностей ребенка;
- личностных особенностей ребенка;
- поведенческих проявлений ребенка;
- особенностей взаимодействия ребенка со сверстниками;
- особенностей взаимодействия ребенка со взрослыми

#### Принципы педагогической диагностики

Педагогическая диагностика осуществляется с учетом ряда принципов, обусловленных спецификой образовательного процесса детского сада:

*Принцип объективности* означает стремление к максимальной объективности в процедурах и результатах диагностики, избегание в оформлении диагностических данных субъективных оценочных суждений, предвзятого отношения к диагностируемому.

Реализация принципа предполагает соблюдение ряда правил:

- соответствие диагностических методик возрастным и личностным особенностям диагностируемых;
- фиксация всех проявлений личности ребенка;
- сопоставление полученных данных с данными других педагогов, родителей;
- перепроверка, уточнение полученного фактического материала при проведении диагностики;
- постоянный самоконтроль педагога за своими собственными переживаниями, эмоциями, симпатиями и антипатиями, которые часто субъективируют фиксацию фактов; развитие педагогической рефлексии.

*Принцип целостного изучения педагогического процесса предполагает:*

Для того чтобы оценить общий уровень развития ребенка, необходимо иметь информацию о различных аспектах его развития: социальном, эмоциональном, интеллектуальном, физическом, художественно-творческом. Различные сферы развития личности связаны между собой и оказывают взаимное влияние друг на друга.

*Принцип процессуальности* предполагает изучение явления в изменении, развитии. Правила, детализирующие принцип процессуальности, состоят в том, чтобы:

- не ограничиваться отдельными «срезами состояний», оценками без выявления закономерностей развития;
- учитывать половозрастные и социокультурные особенности индивидуально-личностного становления ребенка;
- обеспечивать непрерывность изучения диагностируемого предмета в естественных условиях педагогического процесса.

*Принцип компетентности* означает принятие педагогом решений только по тем вопросам, по которым он имеет специальную подготовку.

Этот принцип раскрывается:

- в правилах сотрудничества (согласие, добровольность участия в диагностике);
- в безопасности для испытуемого применяемых методик;
- в доступности для педагога диагностических процедур и методов;
- во взвешенности и корректном использовании диагностических сведений (разумной конфиденциальности результатов диагностики).

*Принцип персонализации* требует от педагога в диагностической деятельности обнаруживать не только индивидуальные проявления общих закономерностей, но также индивидуальные пути развития, а отклонения от нормы не оценивать, как негативные без анализа динамических тенденций становления.

### ***Процесс диагностирования***

*Первый этап - проектировочный.* Определение цели диагностики, критерии оценки и методы.

*Второй этап - практический.* Проведение диагностики. Для этого необходимо определить ответственных, обозначить время и длительность диагностики, а также способы фиксации результатов (запись в блокноте, на диагностических карточках, на магнитофон, видеокамеру и т.д.).

*Третий этап - аналитический.* Анализ полученных фактов, получение количественных данных. Отклонение полученных результатов от намеченных нормативов не требует стремительного изменения и вмешательства в процесс развития ребенка, а предполагает анализ качества процессов и условий, обеспечивающих эти результаты. Может ли каждый ребенок (или хотя бы большинство детей) достигать описанного в программе высокого уровня (по всему содержанию программы), заданного как идеальный вариант развития? Развитие всегда индивидуально и неравномерно, для педагога важно, прежде всего, замечать и поддерживать ярко проявляющиеся в ребенке хорошие качества, и только потом видеть проблемы развития и помогать их решать.

*Четвертый этап - интерпретация данных.* Интерпретация воспитателем полученных фактов - основной путь понимания ребенка и прогнозирования перспектив его развития.

*Пятый этап - целеобразовательный:* он предполагает определение актуальных образовательных задач для каждого ребенка и для группы в целом. Результаты диагностики используются преимущественно для обнаружения сильных сторон ребенка и определения перспектив его развития.

Полученная в результате диагностики информация и сделанные на ее основе выводы помогают педагогу предположить возможные действия ребенка в разных ситуациях и понять, какие достижения ребенка следует всячески поддержать и развивать дальше, в чем именно требуется оказать этому ребенку помощь. Искусство педагога как раз заключается в том, чтобы открыть перед каждым ребенком перспективы его развития, показать ему те сферы, где он может проявить себя, достичь больших успехов, черпать силы из этого источника, чтобы в целом гармония личности становилась полноценной, богатой, неповторимой.

При организации образовательного процесса в данных группах воспитатели четко определяют цель, задачи и содержание работы для каждого возраста. Программный материал дифференцируется для каждой возрастной категории за счет разных способов выполнения

определенного задания. На фронтальной деятельности решаются общие задачи, а более конкретные задачи решаются с конкретной подгруппой детей или индивидуально. Общая образовательная деятельность проводится при условии одинаковой или близкой темы для детей всех возрастных групп, учитывая возможности детей и уровень их самостоятельности.

## **II. СОДЕРЖАТЕЛЬНЫЙ РАЗДЕЛ**

### **Обязательная часть**

**2.1. Содержание Программы определяется в соответствии с направлениями развития ребенка,** соответствует основным положениям возрастной психологии и дошкольной педагогики и обеспечивает единство воспитательных, развивающих и обучающих целей и задач.

Содержание Программы обеспечивает развитие личности, мотивации и способностей детей в различных видах деятельности и охватывает следующие структурные единицы, представляющие определенные направления развития и образования детей (далее - образовательные области):

- социально-коммуникативное развитие;
- познавательное развитие;
- речевое развитие;
- художественно-эстетическое развитие;
- физическое развитие.

Конкретное содержание образовательных областей может реализовываться в различных видах деятельности - как сквозных механизмах развития ребенка (ФГОС ДО п.2.7.).

Содержание Программы ориентировано на разностороннее развитие дошкольников с учётом их возрастных и индивидуальных особенностей. Задачи по формированию физических, интеллектуальных и личностных качеств детей решаются интегрировано.

Решение программных образовательных задач предусматривается не только в рамках образовательной деятельности, но и в ходе режимных моментов - как в совместной деятельности взрослого и детей, так и в самостоятельной деятельности дошкольников.

## **2.2 Описание образовательной области «Социально-коммуникативное развитие» (обязательная часть)**

Социально-коммуникативное развитие направлено **на:**

усвоение норм и ценностей, принятых в обществе, включая моральные и нравственные ценности; развитие общения и взаимодействия ребенка со взрослыми и сверстниками; становление самостоятельности, целенаправленности и саморегуляции собственных действий; развитие социального и эмоционального интеллекта, эмоциональной отзывчивости, сопереживания, формирование готовности к совместной деятельности со сверстниками, формирование уважительного отношения и чувства принадлежности к своей семье и к сообществу детей и взрослых в Организации;

формирование позитивных установок к различным видам **труда** и творчества; формирование основ **безопасного поведения** в быту, социуме, природе

Основные направления реализации образовательной области:

1. Развитие игровой деятельности.
2. Трудовое воспитание
3. Формирование основ безопасного поведения в быту, социуме, природе.
4. Патриотическое воспитание детей.

При построении педагогического процесса основное образовательное содержание Программы педагоги осуществляют в повседневной жизни, в совместной с детьми деятельности, путем интеграции естественных для дошкольника видов деятельности, главным из которых является игра. Игра становится содержанием и формой организации жизни детей. Игровые моменты, ситуации и приемы включаются во все виды детской деятельности и общения воспитателя с дошкольниками.

## Описание образовательной деятельности в ОО «Социально-коммуникативное развитие»

### 3-4 года:

- Поощрять участие детей в совместных играх. Развивать интерес к различным видам игр.
- Помогать детям объединяться для игры в группы по 2-3 человека на основе личных симпатий. Развивать умение соблюдать в ходе игры элементарные правила.
- В процессе игр с игрушками, природными и строительными материалами развивать у детей интерес к окружающему миру.

#### *Сюжетно-ролевые игры*

- Способствовать возникновению игр на темы из окружающей жизни, по мотивам литературных произведений (потешек, песенок, сказок, стихов); обогащению игрового опыта посредством объединения отдельных действий в единую сюжетную линию.
- Развивать умение выбирать роль, выполнять в игре с игрушками несколько взаимосвязанных действий (готовить обед, накрывать на стол, кормить). Формировать умение взаимодействовать в сюжетах с двумя действующими лицами (шофер—пассажир, мама—дочка, врач — больной); в индивидуальных играх с игрушками-заместителями исполнять роль за себя и за игрушку.
- Показывать детям способы ролевого поведения, используя обучающие игры.
- Поощрять попытки детей самостоятельно подбирать атрибуты для той или иной роли; дополнять игровую обстановку недостающими предметами, игрушками.
- Усложнять, обогащать предметно-игровую среду за счет использования предметов полифункционального назначения и увеличения количества игрушек. Учить детей использовать в играх строительный материал (кубы, бруски, пластины), простейшие деревянные и пластмассовые конструкторы, природный материал (песок, снег, вода); разнообразно действовать с ними (строить горку для кукол, мост, дорогу; лепить из снега заборчик, ломик; пускать по воде игрушки).
- Развивать умение взаимодействовать и ладить друг с другом в непродолжительной совместной игре.

#### *Подвижные игры*

- Развивать активность детей в двигательной деятельности. Организовывать игры со семи детьми. Поощрять игры с каталками, автомобилями, тележками, велосипедами; игры, в которых развиваются навыки лазанья, ползания; игры с мячами, шарами, развивающие ловкость движений.
- Постепенно вводить игры с более сложными правилами и сменой видов движений.

#### *Театрализованные игры*

- Пробуждать интерес детей к театрализованной игре, создавать условия для ее проведения. Формировать умение следить за развитием действия в играх-драматизациях и кукольных спектаклях, созданных силами взрослых и старших детей.
- Развивать умение имитировать характерные действия персонажей (птички летают, козленок скачет), передавать эмоциональное состояние человека (мимикой, позой, жестом, движением).
- Знакомить детей с приемами вождения настольных кукол. Учить сопровождать движения простой песенкой.
- Вызывать желание действовать с элементами костюмов (шапочки, воротнички и т. д.) и атрибутами как внешними символами роли.
- Развивать стремление импровизировать на несложные сюжеты песен, сказок. Вызывать желание выступать перед куклами и сверстниками, обустроив место для выступления.

#### *Дидактические игры*

- Закреплять умение подбирать предметы по цвету и величине (большие, средние и маленькие шарики 2-3 цветов), собирать пирамидку из уменьшающихся по размеру колец,

чередую в определенной последовательности 2-3 цвета. Учить собирать картинку из 4-6 частей («Наша посуда», «Игрушки» и др.).

- В совместных дидактических играх развивать умение выполнять постепенно усложняющиеся правила.

#### **4-5 лет:**

- Развивать у дошкольников интерес к различным видам игр, самостоятельность в выборе игр; побуждать к активной деятельности.
- Формировать у детей умение соблюдать в процессе игры правила поведения *Сюжетно-ролевые игры*
- Продолжать работу по развитию и обогащению сюжетов игр; используя косвенные методы руководства, подводить детей к самостоятельному созданию игровых замыслов.
- В совместных с воспитателем играх, содержащих 2-3 роли, совершенствовать умение объединяться в игре, распределять роли (мать, отец, дети), выполнять игровые действия, поступать в соответствии с правилами и общим игровым замыслом. Развивать умение подбирать предметы и атрибуты для игры, развивать умение использовать в сюжетно-ролевой игре постройки разной конструктивной сложности из строительного материала.
- Формировать у детей умение договариваться о том, что они будут строить, распределять между собой материал, согласовывать действия и совместными усилиями достигать результата.
- Расширять область самостоятельных действий детей в выборе роли, разработке и осуществлении замысла, использовании атрибутов; развивать социальные отношения играющих за счет осмысления профессиональной деятельности взрослых. *Подвижные игры*
- Воспитывать самостоятельность в организации знакомых игр с небольшой группой сверстников. Приучать к самостоятельному выполнению правил.
- Развивать творческие способности детей в играх (придумывание вариантов игр, комбинирование движений).

#### *Театрализованные игры*

- Продолжать развивать и поддерживать интерес детей к театрализованной игре путем приобретения более сложных игровых умений и навыков (способность воспринимать художественный образ, следить за развитием и взаимодействием персонажей).
- Проводить этюды для развития необходимых психических качеств (восприятия, воображения, внимания, мышления), исполнительских навыков (ролевого воплощения, умения действовать в воображаемом плане) и ощущений (мышечных, чувственных), используя музыкальные, словесные, зрительные образы.
- Развивать умение разыгрывать несложные представления по знакомым литературным произведениям; использовать для воплощения образа известные выразительные средства (интонацию, мимику, жест).
- Побуждать детей к проявлению инициативы и самостоятельности в выборе роли, сюжета, средств перевоплощения; предоставлять возможность для экспериментирования при создании одного и того же образа.
- Учить чувствовать и понимать эмоциональное состояние героя, вступать в ролевое взаимодействие с другими персонажами.
- Способствовать разностороннему развитию детей в театрализованной деятельности путем прослеживания количества и характера исполняемых каждым ребенком ролей.
- Содействовать дальнейшему развитию режиссерской игры, предоставляя место, игровые материалы и возможность объединения нескольких детей в длительной игре.
- Приучать детей использовать в театрализованных играх образные игрушки и бибабо.
- Продолжать использовать возможности педагогического театра (взрослых) для накопления эмоционально-чувственного опыта, понимания детьми комплекса выразительных средств, применяемых в спектакле.

#### *Дидактические игры*

- Знакомить с дидактическими играми, направленными на закрепление представлений о свойствах предметов, совершенствование умения сравнивать предметы по внешним признакам, группировать, составлять целое из частей (кубики, мозаика, пазлы).
- Поощрять стремление детей освоить правила простейших настольно-печатных игр («Домино», «Лото»).

## **5-6 лет:**

### *Сюжетно-ролевые игры*

- Совершенствовать и расширять игровые замыслы и умения детей, формировать желание организовывать сюжетно-ролевые игры.
- Поощрять расширение выбора тем для игры; учить развивать сюжет на основе знаний, полученных при восприятии окружающего, из литературных произведений и телевизионных передач, экскурсий, выставок, путешествий, походов.
- Развивать умение согласовывать тему игры; распределять роли, подготавливать необходимые условия, договариваться о последовательности совместных действий, налаживать и регулировать контакты в совместной игре: договариваться, мириться, уступать, убеждать и т. д.; самостоятельно разрешать конфликты, возникающие в ходе игры. Способствовать укреплению возникающих устойчивых детских игровых объединений.
- Продолжать формировать умение согласовывать свои действия с действиями партнеров, соблюдать в игре ролевые взаимодействия и взаимоотношения. Развивать эмоции, возникающие в ходе ролевых и сюжетных игровых действий с персонажами.
- Закреплять умение усложнять игру путем расширения состава ролей, согласования и прогнозирования ролевых действий и поведения в соответствии с сюжетом игры, увеличения количества объединяемых сюжетных линий.
- Способствовать обогащению знакомой игры новыми решениями, включением в нее продуктивной деятельности (участие взрослого, изменение атрибутики или введение новой роли). Создавать условия для творческого самовыражения; для возникновения новых игр и их развития.
- Развивать умение детей коллективно возводить постройки, необходимые для игры, планировать предстоящую работу, сообща выполнять задуманное; применять конструктивные умения.
- Формировать привычку аккуратно убирать игрушки в отведенное для них место.

### *Подвижные игры*

- Продолжать приучать детей самостоятельно организовывать знакомые подвижные игры; участвовать в играх с элементами соревнования. Знакомить с народными играми.
- Воспитывать умение проявлять честность, справедливость в самостоятельных играх со сверстниками.

### *Театрализованные игры*

- Продолжать развивать интерес к театрализованной игре путем активного вовлечения детей в игровые действия. Вызывать желание попробовать себя в разных ролях.
- Усложнять игровой материал за счет постановки перед детьми все более перспективных (с точки зрения драматургии) художественных задач («Ты была бедной Золушкой, а теперь ты красавица-принцесса», «Эта роль еще - никем не раскрыта»), смены тактики работы над игрой, спектаклем.
- Создавать атмосферу творчества и доверия, давая каждому ребенку возможность высказаться по поводу подготовки к выступлению, процесса игры.
- Развивать умение детей создавать творческие группы для подготовки и проведения спектаклей, концертов, используя все имеющиеся возможности. Развивать умение выстраивать линию поведения в роли, используя атрибуты, детали костюмов, сделанные своими руками.
- Поощрять импровизацию, формировать умение свободно чувствовать себя в роли.
- Воспитывать артистические качества, раскрывать творческий потенциал детей, вовлекая их в различные театрализованные представления: игры в концерт, цирк, показ сценок из



спектаклей. Предоставлять детям возможность выступать перед сверстниками, родителями и другими гостями.

#### *Дидактические игры*

- Организовывать дидактические игры, объединяя детей в подгруппы по 2-4 человека.
- Закреплять умение выполнять правила игры.
- Формировать желание действовать с разнообразными дидактическими играми и игрушками (народными, электронными, компьютерными играми и др.).
- Побуждать к самостоятельности в игре, вызывая у детей эмоционально-положительный отклик на игровое действие.
- Закреплять умение подчиняться правилам в групповых играх. Воспитывать творческую самостоятельность.
- Воспитывать культуру честного соперничества в играх-соревнованиях.

#### **6-8 лет:**

- Продолжать развивать у детей самостоятельность в организации всех видов игр, выполнении правил и норм поведения.
- Развивать инициативу, организаторские способности. Воспитывать умение действовать в команде.

#### *Сюжетно-ролевые игры*

- Закреплять умение брать на себя различные роли в соответствии с сюжетом игры; использовать атрибуты, конструкторы, строительный материал.
- Побуждать детей до-своему обустраивать собственную игру самостоятельно подбирать и создавать недостающие для игры предметы (билеты для игры в театр, деньги для покупок).
- Способствовать творческому использованию в играх представлений об окружающей жизни, впечатлений о произведениях литературы, мультфильмах.
- Развивать творческое воображение, способность совместно разворачивать игру, согласовывая собственный игровой замысел с замыслами сверстников. Продолжать формировать умение договариваться, планировать и обсуждать действия всех играющих.
- Воспитывать доброжелательность, готовность выручить сверстника: умение считаться с интересами и мнением товарищей по игре, справедливо решать споры.

#### *Подвижные игры*

- Закреплять умение использовать в самостоятельной деятельности разнообразные по содержанию подвижные игры.
- Закреплять умение справедливо оценивать результаты игры. Развивать интерес к народным играм.

#### *Театрализованные игры*

- Развивать самостоятельность дошкольников в организации театрализованных игр.
- Совершенствовать умение самостоятельно выбирать сказку, стихотворение, песню для постановки; готовить необходимые атрибуты и декорация для будущего спектакля; распределять между собой обязанности и роли.
- Развивать творческую самостоятельность, эстетический вкус в передаче образа; отчетливость произношения. Закреплять умение использованные средства выразительности (поза, жесты, мимика, интонация, движения).
- Воспитывать любовь к театру.
- Широко использовать в театрализованной деятельности детей разные виды театра (бибабо, пальчиковый, баночный, театр картинок, перчаточный, кукольный и др.).
- Воспитывать навыки театральной культуры, приобщать к театральному искусству через просмотр театральных постановок, видеоматериалов. Рассказывать детям о театре, театральных профессиях.
- Помогать постигать художественные образы, созданные средствами театральной выразительности (свет, грим, музыка, слово, хореография, декорации и др.). *Дидактические игры*

- Закреплять умение детей играть в различные дидактические игры (лого, мозаика, бирюльки и др.). Развивать умение организовывать игры, исполнять роль ведущего. Закреплять умение согласовывать свои действия с действиями ведущего и других участников игры.
- Развивать сообразительность, умение самостоятельно решать поставленную задачу.
- Привлекать к созданию некоторых дидактических игр («Шумелки», «Шуршалки» и т. д.).
- Развивать и закреплять сенсорные способности

### **Методическое обеспечение образовательной области**

#### ***Вид деятельности:***

#### ***Игровая***

1. Юзбекова Е.А. Ступеньки творчества -М. Линка-Пресс 2007г.
2. Артемова Л.В. «Окружающий мир в дидактических играх дошкольников» М: Просвещение 1992г - 96с.
3. Губанова Н.Ф. Развитие игровой деятельности. Система работы во второй младшей группе детского сада. - М.: МОЗАИКА-СИНТЕЗ, 2010. - 128с.
4. Краснощекова Н.В. « Сюжетно-ролевые игры для детей дошкольного возраста» (Школа развития), Ростов н/Д: издательство «Феникс» 2007г - 251с.
5. Комратова Н.Г. Грибова Л.Ф. Социально-нравственное воспитание детей 3-4 лет. Игровая и продуктивная деятельность. М.Сфера. 2005
6. Губанова Н. Ф. Игровая деятельность в детском саду. — М.: Мозаика-Синтез 2010.
7. Губанова Н. Ф. Развитие игровой деятельности. Система работы в первой младшей группе детского сада. — М.: Мозаика-Синтез, 2007
8. Губанова Н. Ф. Развитие игровой деятельности. Система работы во второй младшей группе детского сада. — М.: Мозаика-Синтез, 2008
9. Губанова Н. Ф. Развитие игровой деятельности. Система работы в средней группе детского сада. —М.: Мозаика-Синтез, 2010.
10. Петрова В. И., Стульник Т.Д. Нравственное воспитание в детском саду.-М.: Мозаика- Синтез, 2010.

#### **Трудовая деятельность. Формирование основ безопасного поведения в быту, социуме, природе.**

Патриотическое воспитание.

#### **3-4 года Задачи:**

Формирование позитивных установок к различным видам труда и творчества;

Продолжать воспитывать желание участвовать в трудовой деятельности'.

Самообслуживание.

- Развивать умение детей самостоятельно одеваться и раздеваться в определенной последовательности (надевать и снимать .. жду, расстегивать и застегивать пуговицы, складывать, вешать предметы одежды и т.п.).
- Воспитывать опрятность, умение замечать беспорядок в одежде и устранять его при небольшой помощи взрослых.

Хозяйственно бытовой труд.

- Побуждать детей к самостоятельному выполнению элементарных поручений: готовить материалы к занятиям " - чети, доски для лепки и пр.), после игры убирать наместо игрушки, строительный материал.
- Приучать соблюдать порядок и чистоту в помещении и на участке детского сада.
- Во второй половине года начинать формировать у детей умения, необходимые при дежурстве по столовой: помогать накрывать стол к обеду (раскладывать ложки, расставлять хлебницы (без хлеба), тарелки, чашки и т. п.).
- Труд в природе. Воспитывать желание участвовать в уходе за растениями и животными в уголке природы и на участке.

- Формировать умение обращать внимание на изменения, произошедшие со знакомыми растениями (зацвела сирень, появились плоды на яблоне и т.д.).
- Приучать с помощью взрослого кормить рыб, птиц, поливать комнатные растения, растения на грядках, сажать лук, собирать овощи, расчищать дорожки от снега, счищать снег со скамеек.
- Формировать положительное отношение к труду взрослых.
- Воспитывать желание принимать участие в посильном труде, умение преодолевать небольшие трудности.
- Продолжать воспитывать уважение к людям знакомых профессий.
- Побуждать оказывать помощь взрослым, воспитывать бережное отношение к результатам их труда.
- Формировать бережное отношение к собственным поделкам и поделкам сверстников. Побуждать рассказывать о них.
- Воспитывать интерес к жизни и труду взрослых.
- Продолжать знакомить с трудом близких взрослых.
- Рассказывать детям о понятных им профессиях (воспитатель, помощник воспитателя, музыкальный руководитель, врач, продавец, повар, шофер, строитель), расширять и обогащать представления о трудовых действиях, результатах труда.

Усвоение норм и ценностей, принятых в обществе, включая моральные и нравственные ценности;

- Закреплять навыки организованного поведения в детском саду, дома, на улице.
- Продолжать формировать элементарные представления о том, что хорошо и что плохо.
- Создавать условия для формирования доброжелательности, доброты, дружелюбия.
- Обеспечивать условия для нравственного воспитания детей. Поощрять попытки пожалеть сверстника, обнять его, помочь. Создавать игровые ситуации, способствующие формированию внимательного, заботливого отношения к окружающим.
- Развивать умение детей общаться спокойно, без крика. Формировать доброжелательное отношение друг к другу, умение делиться с товарищем, опыт правильной оценки хороших и плохих поступков.
- Приучать детей к вежливости (учить здороваться, прощаться, благодарить за помощь).
- Приучать жить дружно, вместе пользоваться игрушками, книгами, помогать друг другу
- Формировать уважительное отношение к окружающим.

Формирование уважительного отношения и чувства принадлежности к своей семье и к сообществу детей и взрослых в Организации;

### **Образ Я.**

- Продолжать формировать элементарные представления о росте и развитии ребенка, изменении его социального статуса в связи с началом посещения детского сада.
- Постепенно формировать образ Я. Сообщать детям разнообразные, касающиеся непосредственно их сведения (ты мальчик, у тебя серые глаза, ты любишь играть и т.п.), в том числе сведения о прошлом (не умел ходить, говорить; ел из бутылочки) и о происшедших с ними изменениях (сейчас умеешь правильно вести себя за столом, рисовать, танцевать; знаешь «вежливые» слова). Формировать начальные представления о человеке, Формировать первичные гендерные представления (мальчики сильные, умелые; девочки нежные, женственные).

Семья.

- Беседовать с ребенком о членах его семьи, закреплять умение называть их имена.

Детский сад.

- Через вовлечение детей в жизнь группы продолжать нормировать чувство общности, значимости каждого ребенка для детского сада. Стимулировать детей (желательно привлекать и родителей) к посильному участию в оформлении группы, созданию ее символики и традиций. Знакомить с традициями детского сада. Знакомить с правами (на игру, доброжелательное отношение, новые знания и др.) и обязанностями (самостоятельно кушать, одеваться, убирать игрушки и др.) детей в группе.

- Напоминать имена и отчества работников детского сада (музыкальный руководитель, медицинская сестра, заведующая, старший воспитатель и др.). Учить здороваться с педагогами и детьми, прощаться с ними.

Формирование основ безопасного поведения в быту, социуме, природе

- Продолжать знакомить детей с элементарными правилами поведения в детском саду: играть с детьми, не мешая им и не причиняя боль; уходить из детского сада только с родителями; не разговаривать с незнакомыми людьми и не брать у них угощения и различные предметы, сообщать воспитателю о появлении на участке незнакомого человека и т. д.

- Продолжать объяснять детям, что нельзя брать в рот различные предметы, засовывать их в уши и нос.

- Учить умение соблюдать правила безопасного передвижения в помещении и осторожно спускаться и подниматься по лестнице; держаться за перила.

- Формировать представления о том, что следует одеваться по погоде (в солнечную погоду носить панаму, в дождь— надевать резиновые сапоги и т.д.).

- О правилах безопасности дорожного движения.

- Расширять представления детей о правилах дорожного движения: рассказать, что автомобили ездят по дороге (проезжей части), а пешеходы ходят по тротуару; светофор регулирует движение транспорта и пешеходов. Рассказать, что светофор имеет три световых сигнала (красный, желтый, зеленый). Напоминать, что переходить дорогу можно только со взрослыми на зеленый сигнал светофора или по пешеходному переходу «Зебра», обозначенному белыми полосками.

- Формировать умение различать проезжую часть дороги, тротуар, обочину. Напоминать:

- детям о том, что необходимо останавливаться, подходя к проезжей части дороги; переходя дорогу, нужно крепко держать взрослых за руку.

- Знакомить детей со специальными видами транспорта: «Скорая помощь» лет по вызову к больным людям), пожарная машина (едет тушить пожар).

- Продолжать формировать элементарные представления о способах взаимодействия с растениями и животными: рассматривать растения не наносить им вред; наблюдать за животными, не беспокоя их и не причиняя им вреда; кормить животных только с разрешения взрослых.

- Объяснять детям, что нельзя без разрешения взрослых рвать растения и есть их — они могут оказаться ядовитыми.

- Формировать умение понимать простейшие взаимосвязи в природе (если растение не полить, оно может засохнуть и т. п.). Учить закрывать кран с водой.

- Знакомить с правилами поведения в природе (не рвать без надобности растения, не ломать ветки деревьев, не трогать животных и др.).

#### **4-5 лет Задачи:**

Формирование позитивных установок к различным видам труда и творчества:

- Воспитывать у детей желание участвовать в совместной трудовой деятельности.

- Формировать необходимые умения и навыки в разных видах труда. Воспитывать самостоятельность.

- Развивать умение доводить начатое дело до конца. Развивать творчество и инициативу при выполнении различных видов труда.

- Знакомить с наиболее экономными приемами работы. Воспитывать культуру трудовой деятельности, бережное отношение к материалам и инструментам.

*Самообслуживание.*

- Выбатывать привычку правильно чистить зубы, умываться, по мере необходимости мыть руки.

- Совершенствовать умение одеваться и раздеваться, не отвлекаясь, аккуратно складывать в шкаф одежду, сушить мокрые вещи, ухаживать без напоминаний за обувью (мыть, протирать, чистить, убирать на место).

- Закреплять умение замечать и самостоятельно устранять беспорядок в своем внешнем виде.
- Формировать привычку бережно относиться к личным вещам и вещам сверстников.
- Развивать у детей желание помогать друг другу.

#### *Хозяйственно бытовой труд.*

- Продолжать закреплять умение детей помогать взрослым поддерживать порядок в группе: протирать игрушки, строительный материал и т. п.
- Формировать умение наводить порядок на участке детского сада: подметать и очищать дорожки от мусора, зимой — от снега; поливать песок в песочнице.

#### *Труд в природе*

- Осенью привлекать детей к уборке овощей на огороде, сбору семян пересаживанию цветущих растений из грунта в уголок природы.
- Зимой привлекать детей к сгребанию снега к стволам деревьев и кустарникам, выращиванию вместе со взрослыми зеленого корма для птиц и животных (обитателей уголка природы), посадке корнеплодов, помощи взрослым в создании фигур и построек из снега.
- Весной привлекать детей к посеву семян овощей, цветов, высадке рассады; летом — к рыхлению почвы, поливке грядок и клумб.

#### *Ручной труд.*

- Совершенствовать умение работать с бумагой: сгибать лист вчетверо в разных направлениях; работать по готовой выкройке (шапочка, лодочка, домик, кошелек).
- Закреплять умение создавать из бумаги объемные фигуры: делить квадратный лист на несколько равных частей, сглаживать сгибы, надрезать по сгибам (домик, корзинка, кубик).
- Продолжать закреплять умение делать игрушки, сувениры из природного материала (шишки, ветки, ягоды) и других материалов (катушки, проволока в цветной обмотке, пустые коробки и др.), прочно соединяя части.
- Формировать умение самостоятельно делать игрушки для сюжетно-ролевых игр (флажки, сумочки, шапочки, салфетки и др.); сувениры для родителей, сотрудников детского сада, украшения на елку.
- Привлекать детей к изготовлению пособий для занятий и самостоятельной деятельности (коробки, счетный материал), ремонту книг, настольно-печатных игр.
- Закреплять умение экономно и рационально расходовать материалы.
- Формировать ответственность за выполнение трудовых поручений. Подводить к оценке результата своей работы (с помощью взрослого).
- Продолжать расширять представления детей о труде взрослых. Показывать результаты труда, его общественную значимость. Учить бережно относиться к тому, что сделано руками человека.
- Рассказывать о профессиях воспитателя, учителя, врача, строителя, работников сельского хозяйства, транспорта, торговли, связи др.; о важности и значимости их труда.
- Прививать чувство благодарности к людям за их труд. Объяснить, что для облегчения труда используется разнообразная техника.
- Знакомить детей с трудом людей творческих профессий: художников, писателей, композиторов, мастеров народного декоративно-прикладного искусства. Показывать результаты их труда: картины, книги, ноты, предметы декоративного искусства.
- Развивать желание вместе со взрослыми и с их помощью выполнять сложные трудовые поручения.

Усвоение норм и ценностей, принятых в обществе, включая моральные и нравственные ценности;

- Способствовать формированию личного отношения к соблюдению (и нарушению) моральных норм: взаимопомощи, сочувствия обиженному и несогласия с действиями обидчика; одобрения действий того, кто поступил справедливо (разделил кубики поровну), уступил по просьбе сверстника.
- Продолжать работу по формированию доброжелательных взаимоотношений между детьми (в частности, с помощью рассказов о том, чем хорош каждый воспитанник группы);

образа Я (помогать каждому ребенку как можно чаще убеждаться в том, что он хороший, что его любят).

- Воспитывать скромность, отзывчивость, желание быть справедливым, сильным и смелым; учить испытывать чувство стыда за неблаговидный поступок. Напоминать детям о необходимости здороваться, прощаться, называть работников дошкольного учреждения по имени и отчеству, не вмешиваться в разговор взрослых, вежливо выражать свою просьбу, благодарить за оказанную услугу.

Формирование уважительного отношения и чувства принадлежности к своей семье и к сообществу детей и взрослых в Организации;

*Образ Я.*

- Формировать представления о росте и развитии ребенка, его телом, настоящим и будущем («я был маленьким, я расту, я буду взрослым»). Углублять представления детей об их правах и обязанностях в группе детского сада, дома, на улице, на природе.

- Формировать первичные гендерные представления (мальчики сильные, смелые; девочки нежные, женственные).

- Воспитывать уважительное отношение к сверстникам своего и противоположного пола.

Семья.

- Углублять представления детей о семье (ее членах, родственных отношениях) и ее истории. Дать представление о том, что семья — это все, кто живет вместе с ребенком.

- Интересоваться тем, какие обязанности по дому есть у ребенка (убирать игрушки, помогать накрывать на стол и т. п.).

*Детский сад.*

- Закреплять представления ребенка о себе как о члене коллектива, развивать чувство общности с другими детьми.

- Продолжать знакомить детей с детским садом и его сотрудниками.

- Привлекать к обсуждению оформления групповой комнаты и раздевалки.

- Совершенствовать умение свободно ориентироваться в помещениях детского сада.

Формирование основ безопасного поведения в быту, социуме, природе

- Продолжать знакомить детей с элементарными правилами поведения в детском саду.

- Знакомить с правилами игр с песком: не ломать постройки, сделанные другими детьми; не кидаться песком т.д.

- Формировать навыки безопасного поведения в подвижных играх и при пользовании спортивным инвентарем.

- Напоминать детям о том, что кататься на велосипеде можно только под присмотром взрослых, не мешая окружающим.

- Учить правильно пользоваться ножницами (в присутствии взрослых).

- Закреплять правила безопасного передвижения в помещении: осторожно спускаться и подниматься по лестнице; держаться за перила; открывать и закрывать дверь, держась за дверную ручку.

- Продолжать знакомить с культурой поведения на улице и в транспорте.

- Закреплять знания детей о правилах дорожного движения: переходить улицу только со взрослым, в строго отведенных местах и на зеленый сигнал светофора.

- Расширять знания детей о светофоре. Закреплять знания о значении сигналов светофора (на красный свет пешеходы и автомобили стоят, на желтый — готовятся к движению, на зеленый — двигаются).

- Продолжать знакомить с элементами дороги (разделительная полоса, пешеходный переход, остановка общественного транспорта). Напоминать, что пешеходы должны переходить дорогу по наземному, подземному или пешеходному переходу «Зебра».

- Закреплять знания о специальных видах транспорта: «Скорая помощь» (едет по вызову к больным людям), пожарная машина (едет тушить пожар), «Милиция» (едет на помощь людям, попавшим в беду), машина МЧС.

- Познакомить с дорожными знаками: «Пешеходный переход», «Дети», «Остановка общественного транспорта».

- Закреплять знания детей о правилах поведения в общественном транспорте (в общественном транспорте можно ездить только со взрослыми; разговаривать спокойно, не мешая другим пассажирам; слушаться взрослых; соблюдать чистоту и порядок; выходить из транспортного средства можно после того, как вышли взрослые и т.д.).
- Рассказать детям о том, что общественный транспорт нужно ожидать на остановке.
- Объяснять, что остановки общественного транспорта находятся вблизи проезжей части дороги, поэтому, ожидая транспорт, нужно вести себя спокойно (не бегать, не ходить по бордюрам, не толкаться, не выбегать на проезжую часть, не мусорить, не кричать).
- Продолжать формировать элементарные представления о способах взаимодействия с растениями и животными: рассматривать растения, не нанося им вред; наблюдать за животными, не беспокоя их и не причиняя им вреда; кормить животных только с разрешения взрослых; не гладить чужих животных; не приносить животных домой без разрешения взрослых; не брать на руки бездомных животных.
- Объяснять детям, что нельзя без разрешения взрослых рвать растения и есть их — они могут оказаться ядовитыми.
- Формировать привычку экономить воду — закрывать за собой кран с водой.

### **5-6 лет. Задачи:**

Усвоение норм и ценностей, принятых в обществе, включая моральные и нравственные ценности;

- Воспитывать дружеские взаимоотношения между детьми; привычку сообща играть, трудиться, заниматься; стремление радовать старших хорошими поступками; умение самостоятельно находить общие интересные занятия. Воспитывать уважительное отношение к окружающим.
  - Учить заботиться о младших, помогать им, защищать тех, кто слабее. Формировать такие качества, как сочувствие, отзывчивость.
  - Воспитывать скромность, умение проявлять заботу об окружающих, с благодарностью относиться к помощи и знакам внимания.
  - Продолжать обогащать словарь детей «вежливыми» словами (здравствуйте, досвидания, пожалуйста, извините, спасибо и т.д.). Побуждать использовать в речи фольклор (пословицы, поговорки, потешки и др.).
  - Формировать у детей умение оценивать свои поступки и поступки сверстников. Развивать стремление выражать свое отношение к окружающему, самостоятельно находить для этого различные речевые средства.
- Формирование уважительного отношения и чувства принадлежности к своей семье и к сообществу детей и взрослых в Организации; *Образ Я.*
- Продолжать развивать представления об изменении позиции ребенка в связи с взрослением (ответственность за младших, уважение и помощь старшим, в том числе пожилым людям и т. д.). Через символические и образные средства помогать ребенку осознавать себя в прошлом, настоящем и будущем. Показывать общественную значимость здорового образа жизни людей вообще, и самого ребенка в частности.
  - Развивать осознание ребенком своего места в обществе. Расширять представления о правилах поведения в общественных местах. Углублять представления детей об их обязанностях в группе детского сада, дома, на улице. Формировать потребность вести себя в соответствии с общепринятыми нормами.
- Семья.
- Углублять представления о семье и ее истории. Формировать знания о том, где работают родители, как важен для общества их труд. Привлекать детей к посильному участию в подготовке различных семейных праздников, к выполнению постоянных обязанностей по дому.

Детский сад.

- Расширять представления ребенка о себе как о члене коллектива, формировать активную позицию через проектную деятельность, взаимодействие с детьми других возрастных групп, посильное участие в жизни дошкольного учреждения.

- Приобщать к мероприятиям, которые проводятся в детском саду, в том числе и совместно с родителями (спектакли, спортивные праздники и развлечения, подготовка выставок детских работ).

Формирование основ безопасного поведения в быту, социуме, природе

- Закреплять умение соблюдать правила пребывания в детском саду.

- Закреплять умение соблюдать правила участия в играх с природным материалом: беречь постройки, сделанные из песка другими детьми, не кидаться шишками, песком и другими твердыми материалами.

- Закреплять правила безопасного передвижения в помещении (спокойно спускаться и подниматься по лестнице, держаться за перила; открывать и закрывать дверь, держась за дверную ручку).

- Объяснить детям, что в случае необходимости взрослые звонят по телефону «01» (при пожаре), «02» (вызов милиции), «03» («Скорая помощь»).

- Рассказать детям, что в случае неосторожного обращения с огнем или электроприборами может произойти пожар.

- Закреплять представления о правилах поведения с незнакомыми людьми (не разговаривать с незнакомцами, не брать у них различные предметы; при появлении незнакомого человека на участке сообщить об этом воспитателю).

- Закреплять умение называть свою фамилию и имя; фамилию, имя и отчество родителей, домашний адрес и телефон.

- Закреплять знания детей о правилах дорожного движения и поведения на улице. расширять знания о светофоре, который регулирует движение на дороге.

- Познакомить детей с дорожными знаками: «Пешеходный переход», «Дети», «Остановка общественного транспорта», «Подземный пешеходный переход», «Пункт медицинской помощи».

Закреплять знания о специальном транспорте: «Скорая помощь» (едет по вызову к больным людям), пожарная машина (едет тушить пожар), «Полиция» (едет на помощь людям, попавшим в беду). Познакомить с действиями инспектора ГИБДД в различных ситуациях.

- Закреплять правила поведения в общественном транспорте. Познакомить детей с метро, с правилами безопасного поведения в нем.

- Продолжать объяснять детям, что остановки общественного транспорта находятся вблизи проезжей части дороги, поэтому, ожидая транспорт, нужно вести себя спокойно, держаться за руку взрослого.

- Объяснять детям, что кататься на велосипеде можно только в присутствии взрослых, не мешая окружающим.

- Продолжать формировать навыки культуры поведения в природе (не загрязнять окружающую природу, бережно относиться к растениям и животным и т.д.). Расширять представления о способах правильного взаимодействия с растениями и животными:

рассматривать растения, не нанося им вред; рассматривать животных, не беспокоя их и не нанося им вред; кормить животных только вместе со взрослым; чужих животных не гладить; без разрешения взрослого не приносить в дом животных; не брать на руки бездомных животных.

- Дать детям представления о том, что в природе все взаимосвязано (например, одно и то же растение может быть ядовитым для человека и лекарством для животного; вредные для человека насекомые могут быть пищей для земноводных и т.д.).

- Объяснить детям, что рвать растения и есть их нельзя — они могут быть ядовитыми. Рассказать о сборе ягод и растений.

- Формировать умение одеваться по погоде. Объяснить детям, что от переохлаждения и перегрева человек может заболеть.



## **6-8 лет Задачи:**

Формирование позитивных установок к различным видам труда и творчества;

- Воспитывать потребность трудиться.

Самообслуживание.

- Закреплять умение самостоятельно и быстро одеваться и раздеваться, складывать в шкаф одежду, ставить на место обувь, сушить при необходимости мокрые вещи, ухаживать за обувью (мыть, протирать, чистить).
- Приучать относить после еды и аккуратно складывать в раковину посуду.
- Закреплять умение замечать и устранять беспорядок в своем внешнем виде, тактично сообщать товарищу о необходимости что-то поправить в костюме, причёске.
- Закреплять умение самостоятельно и своевременно готовить материалы и пособия к занятию, без напоминания убирать свое рабочее место.

Хозяйственно бытовой труд.

- Закреплять умение поддерживать порядок в группе и на участке: протирать и мыть игрушки, строительный материал, вместе с воспитателем ремонтировать книги, игрушки (в том числе книги и игрушки воспитанников младших групп).
- Продолжать закреплять умение самостоятельно наводить порядок на участке детского сада: подметать и очищать дорожки от мусора, зимой — от снега; поливать песок в песочнице; украшать участок к праздникам.
- Закреплять умение самостоятельно, быстро и красиво убирать постель после сна.
- Приучать добросовестно выполнять обязанности дежурных по столовой: полностью сервировать столы и вытирать их после еды, подметать пол.

*Труд в природе.*

- Воспитывать трудолюбие, наблюдательность, бережное отношение к окружающей природе.
- Закреплять умение самостоятельно и ответственно выполнять обязанности дежурного в уголке природы: поливать комнатные растения, рыхлить почву, мыть кормушки, готовить корм рыбам, птицам, морским свинкам и т. п.
- Осенью привлекать детей к уборке овощей с огорода, сбору семян, выкапыванию луковиц, клубней цветов, перекапыванию грядок, пересаживанию цветущих растений из грунта в уголок природы.
- Зимой привлекать к сгребанию снега к стволам деревьев и кустарникам, выращиванию зеленого корма для птиц и животных (обитателей уголка природы), посадке корнеплодов, выращиванию с помощью воспитателя цветов к праздникам.
- Весной привлекать детей к перекапыванию земли на огороде и в цветнике, к посеву семян (овощей, цветов), высадке рассады.
- Летом привлекать к участию в рыхлении почвы, прополке и окучивании, поливе грядок и клумб.

*Ручной труд*

Работа с бумагой и картоном.

- Закреплять умение складывать бумагу прямоугольной, квадратной, круглой формы в разных направлениях (пилотка); использовать разную по фактуре бумагу, делать разметку с помощью шаблона; создавать игрушки-забавы (мишка- физкультурник, клюющий петушок и др.).
- Формировать умение создавать предметы из полосок цветной бумаги (коврик, дорожка, закладка), подбирать цвета и их оттенки при изготовлении игрушек, сувениров, деталей костюмов и украшений к праздникам. Формировать умение использовать образец. Учитывать детей создавать объемные игрушки в технике оригами.

Работа с тканью.

- Формировать умение вдевать нитку в иголку, завязывать узелок; пришивать пуговицу, вешалку; шить простейшие изделия (мешочек для семян, фартучек для кукол, игольница) швом «вперед иголку».

- Закреплять умение делать аппликацию, используя кусочки ткани разнообразной фактуры (шелк для бабочки, байка для зайчика и т. д.), наносить контур с помощью мелка и вырезать в соответствии с задуманным сюжетом.

Работа с природным материалом.

- Закреплять умение создавать фигуры людей, животных, птиц из желудей, шишек, косточек, травы, веток, корней и других материалов, передавать выразительность образа, создавать общие композиции («Лесная поляна», «Сказочные герои»).
- В процессе работы развивать фантазию, воображение. Закреплять умение аккуратно и экономно использовать материалы.
- Приучать детей старательно, аккуратно выполнять поручения, беречь материалы и предметы, убирать их на место после работы.
- Воспитывать желание участвовать в совместной трудовой деятельности наравне со всеми, стремление быть полезными окружающим, радоваться результатам коллективного труда.
- Расширять представления детей о труде взрослых, о значении их труда для общества. Воспитывать уважение к людям труда.
- Продолжать развивать интерес к различным профессиям, в частности, к профессиям родителей и месту их работы.
- Развивать волевые качества: умение ограничивать свои желания, подниматься требованиям взрослых и выполнять установленные нормы поведения, в своих поступках следовать положительному примеру.
- Продолжать обогащать словарь формулами словесной вежливости (приветствие, прощание, просьбы, извинения).

Формирование уважительного отношения и чувства принадлежности к своей семье и к сообществу детей и взрослых в Организации;

Образ Я.

- Развивать представления о временной перспективе личности, об изменении позиции человека с возрастом (ребенок посещает детский сад, школьник учится, взрослый работает, пожилой человек передает свой опыт другим поколениям). Углублять представления ребенка о себе в прошлом, настоящем и будущем.
- Расширять представления детей об их обязанностях, прежде всего в связи с подготовкой к школе.

Семья.

- Расширять представления детей об истории семьи в контексте истории родной страны (роль каждого поколения в разные периоды истории страны). Рассказывать детям о воинских наградах дедушек, бабушек, родителей. Закреплять знание домашнего адреса и телефона, имен и отчеств родителей, их профессий.

Детский сад.

- Формировать представления о себе как об активном члене коллектива через проектную деятельность, охватывающую детей младших возрастных групп и родителей, участие в жизни дошкольного учреждения (адаптация младших дошкольников, подготовка к праздникам, выступлениям, соревнованиям в детском саду и за его пределами и др.).
- Привлекать детей к созданию развивающей среды дошкольного учреждения (мини-музеев, выставок, библиотеки, конструкторских мастерских и др.).

Формирование основ безопасного поведения в быту, социуме, природе

- Закреплять умение соблюдать правила пребывания в детском саду.
- Закреплять умение называть свою фамилию и имя; фамилию, имя и отчество родителей, домашний адрес и телефон.
- Закреплять знания о том, что в случае необходимости взрослые звонят по телефону «01» (при пожаре), «02» (вызов милиции), «03» («Скорая помощь»).
- Напоминать детям, что в случае неосторожного обращения с огнем или электроприборами может произойти пожар.
- Закреплять представления детей о правилах поведения с незнакомыми людьми.

- Закреплять знания о правилах дорожного движения и поведения на улице. Расширять знания о светофоре.
- Закреплять знания детей о специальном транспорте.
- Закреплять знания о правилах поведения в общественном транспорте.
- Напоминать, что кататься на велосипеде можно только в присутствии взрослых, не мешая окружающим.
- Продолжать формировать навыки культуры поведения в природе. Расширять представления о способах правильного взаимодействия с растениями и животными,
- Расширять представления о том, что в природе все взаимосвязано (например, одно и то же растение может быть ядовитым для человека и лекарственными для животного; вредные для человека насекомые могут быть полезны для земноводных и т.д.).
- Напоминать детям, что рвать растения и есть их нельзя.
- Закреплять представление о том, что следует одеваться по погоде.

### **Методическое обеспечение образовательной области**

1. Степаненкова Э.Я., Филенко М.Ф. Дошкольникам о правилах дорожного движения: Пособие для воспитателя детского сада. - 3-е изд., испр. - М.: Просвещение, 1979.
2. К.Ю. Белая, В.Н. Зимонина, Л.А. Кондрыкинская, Л.В. Куцакова «Как обеспечить безопасность дошкольников» С-Пб «Детство -Пресс.2007г.
3. О.Л. Князева «Безопасность. Ребёнок в городе»
4. Программа «Светофор» - Т. И. Данилова, -М.Скрипторий 2003 2010г
5. Шорыгина Т.А. Беседы о правилах пожарной безопасности Москва «ТЦ Сфера» 2009г
6. Ребенок на улице - Л. А. Вдовиченко, -М. Книголюб 2008г.
7. Твоя безопасность - К. Ю. Белая, В. Н. Зимонина, Л. А. Кондрыкинская - М.Скрипторий 2003 2009г
8. Безопасность - Н. Н. Авдеева, О. Л. Князева, Р. Б. Стеркина, С-Пб «Детство - Пресс.2007г.
9. Т.А. Шорыгина Безопасность для малышей -М. Книголюб 2007г.
10. Саулина Т.Ф. Три сигнала светофора. Ознакомление дошкольников с правилами дорожного движения. Для детей 5-7 лет. М. Мозаика-Синтез.2005.
11. Комратова Н.Г. Грибова Л.Ф. Социально-нравственное воспитание детей 3-4 лет. Игровая и продуктивная деятельность. М.Сфера. 2005
12. Козлова С.А. «Я - человек» - программа социального развития ребёнка, М.»Просвещение» 2007г
13. Зацепина М. Б. Дни воинской славы. Патриотическое воспитание дошкольников. — М.:Мозаика-Синтез, 2008.
14. Куцакова Л. В. Творим и мастерим. Ручной труд в детском саду и дома. -М.: Мозаика- Синтез, 2007
15. Петрова В. И., Стульник Т.Д. Нравственное воспитание в детском саду.-М.: Мозаика-Синтез, 2010.
16. Петрова В. И., Стульник Т. Д. Этические беседы с детьми 4-7 лет. — М.: - Мозаика-Синтез, 2007
17. В.Г. Алямовская, К.Ю. Белая «Беседы о поведении ребёнка за столом» -М., Творческий центр Сфера 2006г.
18. Комарова Т. С, Куцакова Л. В., Павлова Л. Ю. Трудовое воспитание в детском саду. — М., Творческий центр Сфера 2006г. М.; Мозаика-Синтез, 2005-2010.
19. Куцакова Л. В. Нравственно-трудовое воспитание в детском саду, —М.:Мозаика-Синтез, 2007.

## **2.2.2. Описание образовательной области «Познавательное развитие» (обязательная часть)**

Содержание образовательной области «Познавательное развитие» предполагает развитие интересов детей, любознательности и познавательной мотивации; формирование познавательных действий, становление сознания; развитие воображения и творческой активности; формирование первичных представлений о себе, других людях, объектах окружающего мира, о свойствах и отношениях объектов окружающего мира (форме, цвете, размере, материале, звучании, ритме, темпе, количестве, числе, части и целом, пространстве и времени, движении и покое, причинах и следствиях и др.), о малой родине и Отечестве, представлений о социокультурных ценностях нашего народа, об отечественных традициях и праздниках, о планете Земля как общем доме людей, об особенностях ее природы, многообразии стран и народов мира.

Основные направления реализации образовательной области:

-сенсорное развитие;

-развитие познавательно-исследовательской деятельности;

-формирование элементарных математических представлений;

формирование первичных представлений о малой родине и Отечестве, представлений о социокультурных ценностях народа, об отечественных традициях и праздниках;

-формирование первичных представлений о планете Земля как общем доме людей, об особенностях её природы, многообразии стран и народов.

Описание образовательной деятельности в ОО «Познавательное развитие»:

### **3-4 года:**

Формирование познавательных действий, становление сознания;

- Продолжать развивать восприятие, создавать условия для ознакомления детей с цветом, формой, величиной, осязаемыми свойствами предметов (теплый, холодный, твердый, мягкий, пушистый и т.п.); развивать умение воспринимать звучание различных музыкальных инструментов, родной речи.

- Закреплять умение выделять цвет, форму, величину как особые свойства предметов; группировать однородные предметы по нескольким сенсорным признакам: величине, форме, цвету

- Совершенствовать навыки установления тождества и различия предметов по их свойствам: величине, форме, цвету. Подсказывать детям название формы (круглая, треугольная, прямоугольная и квадратная).

- Обогащать чувственный опыт детей и умение фиксировать его в речи.

- Совершенствовать восприятие детей, активно включая все органы чувств. Развивать образные представления.

- Продолжать показывать разные способы обследования предметов, активно включать движения рук по предмету и его частям.

Развитие воображения и творческой активности;

- Поощрять исследовательский интерес, проведение простейших наблюдений. Учить способам обследования предметов, включая простейшие опыты (тонет — не тонет, рвется — не рвется).

- Подводить детей к простейшему анализу созданных построек. Совершенствовать конструктивные умения. Закреплять умение различать, называть и использовать основные строительные детали (кубики, кирпичики, пластины, цилиндры, трехгранные призмы), сооружать новые постройки, используя полученные ранее умения (накладывание, приставление, прикладывание), использовать в постройках детали разного цвета. Вызывать чувство радости при удавшейся постройке.

- Учить располагать кирпичики, пластины вертикально (в ряд, по кругу, по периметру четырехугольника), ставить их плотно друг к другу, на определенном расстоянии (заборчик, ворота).
- Побуждать детей к созданию вариантов конструкций, добавляя другие детали (на столбики ворот ставить трехгранные призмы, рядом со столбами — кубики и др.).
- Изменять постройки двумя способами: заменяя одни детали другими или надстраивая их в высоту, длину (низкая и высокая башенка, короткий и длинный поезд).
- Развивать желание сооружать постройки по собственному замыслу.
- Продолжать учить детей обыгрывать постройки, объединять их по сюжету: дорожка и дома — улица; стол, стул, диван — мебель для кукол. Приучать после игры аккуратно складывать детали в коробки.

Продуктивная деятельность.

- Развивать продуктивную деятельность, организовывать презентацию ее результатов. Формировать представление о связи результата деятельности и собственной целенаправленной активности, то есть об авторстве продукта. Формирование первичных представлений об объектах окружающего мира, о свойствах и отношениях объектов окружающего мира (форме, цвете, размере, материале, звучании, ритме, темпе, количестве, числе, части и целом, пространстве и времени, движении и покое, причинах и следствиях и др.) *Количество.*
- Развивать умение видеть общий признак предметов группы (все мячи — круглые, эти — все красные, эти — все большие и т. д.).
- Формировать умение составлять группы из однородных предметов и выделять из них отдельные предметы; различать понятия *много, один, по одному, ни одного*; находить один и несколько одинаковых предметов в окружающей обстановке; понимать вопрос «Сколько?»; при ответе пользоваться словами *много, один, ни одного*.
- Формировать умение сравнивать две равные (неравные) группы предметов на основе взаимного сопоставления элементов (предметов).
- Познакомить с приемами последовательного наложения и приложения предметов одной группы к предметам другой.
- Развивать умение понимать вопросы «Поровну ли?», «Чего больше (меньше)?»; отвечать на вопросы, пользуясь предложениями типа: «Я на каждый кружок положил грибок. Кружков больше, а грибов меньше» или «Кружков столько же, сколько грибов»

Величина.

- Сравнить предметы контрастных и одинаковых размеров; при сравнении предметов соизмерять один предмет с другим по заданному признаку величины (длине, ширине, высоте, *величине в целом*), *пользуясь приемами наложения и приложения; обозначать результат сравнения словами: длинный — короткий, одинаковые (равные) по длине, широкий — узкий, одинаковые (равные) по ширине, высокий — низкий, одинаковые (равные) по высоте, большой — маленький, одинаковые (равные) по величине. Форма.*
- Познакомить с геометрическими фигурами: круг, квадрат, треугольник.
- Обследовать форму этих фигур, используя зрение и осязание. **Ориентировка** в пространстве.
- Развивать умение ориентироваться в расположении частей своего тела и в соответствии с ними различать пространственные направления от себя: *вверху — внизу, впереди — сзади (позади), справа — слева*; различать правую и левую руки.

**Ориентировка во времени.** Формировать умение ориентироваться в контрастных частях суток: *день — ночь, утро ~ вечер.*

Формирование первичных представлений о себе, других людях о малой родине и Отечестве, представлений о социокультурных ценностях нашего народа, об отечественных традициях и праздниках, о планете Земля как общем доме людей, об особенностях ее природы, многообразии стран и народов мира.

Предметное и социальное окружение

- Формировать умение сосредоточивать внимание на предметах и явлениях предметно-пространственной развивающей среды; устанавливать простейшие связи между предметами и явлениями, делать простейшие обобщения.
- Продолжать знакомить детей с предметами ближайшего окружения, их назначением.
- Развивать умение определять цвет, величину, форму, вес (легкий, тяжелый) предметов; расположение их по отношению к себе (далеко, близко, высоко).
- Знакомить с материалами (дерево, бумага, ткань, глина), их свойствами (прочность, твердость, мягкость).
- Формировать умение группировать (чайная, столовая, кухонная посуда) и классифицировать (посуда — одежда) хорошо знакомые предметы.
- Знакомить с театром через мини-спектакли и представления, а также через игры-драматизации по произведениям детской литературы.
- Знакомить с ближайшим окружением (основными объектами городской/поселковой инфраструктуры): дом, улица, магазин, поликлиника, парикмахерская.
- Знакомить с доступными пониманию ребенка профессиями (врач, милиционер, продавец, воспитатель).

#### Ознакомление с природой

- Расширять представления детей о растениях и животных. Продолжать знакомить с домашними животными и их детенышами, особенностями их поведения и питания.
- Знакомить детей с обитателями уголка природы: аквариумными рыбками и декоративными птицами (волнистыми попугайчиками, канарейками).
- Расширять представления о диких животных (медведь, лиса, белка, еж и др.).

#### Познакомить с лягушкой.

- Учить наблюдать за птицами, прилетающими на участок (ворона, голубь, синица, воробей, снегирь), подкармливать их зимой.
- Расширять представления детей о насекомых (бабочка, майский жук, божья коровка, стрекоза).
- Развивать умение отличать и называть по внешнему виду, овощи (огурец, помидор, морковь, репа), фрукты (яблоко, груша), ягоды (малина, смородина).
- Знакомить с некоторыми растениями данной местности: с деревьями, цветущими травянистыми растениями (одуванчик, мать-и-мачеха).
- Знакомить с комнатными растениями (фикус, герань). Дать представления о том, что для роста растений нужны земля, вода и воздух.
- Знакомить с характерными особенностями следующих друг за другом времен года и теми изменениями, которые происходят в связи с этим в жизни и деятельности взрослых и детей.
- Дать представления о свойствах воды (льется, переливается, нагревается, охлаждается), песка (сухой — рассыпается, влажный — лепится), снега (холодный, белый, от тепла — тает).
- Формировать представления о простейших взаимосвязях, в живой и неживой природе.
- Знакомить с правилами поведения в природе

#### Родная страна.

- Дать первые представления о родной стране (название родного города, поселка). Знакомить с родной культурой, с изделиями (игрушками) народных мастеров.
- Побуждать детей рассказывать о том, где : ни гуляли в выходные дни (в парке, сквере, детском городке).

#### 4-5 лет:

#### Формирование познавательных действий, становление сознания;

- Продолжать работу по сенсорному развитию в разных видах деятельности. Обогащать сенсорный опыт, знакомя детей с широким кругом предметов и объектов, новыми способами их обследования. Закреплять полученные ранее навыки их обследования.
- Совершенствовать восприятие детей путем активного использования всех органов чувств (осязание, зрение, слух, вкус, обоняние). Обогащать чувственный опыт и умение фиксировать полученные впечатления в речи. Поддерживать попытки самостоятельно обследовать

предметы, используя знакомые новые способы; сравнивать, группировать и классифицировать предметы.

- Продолжать формировать образные представления на основе развития зрительного восприятия в процессе различных видов деятельности.
- Развивать умение использовать эталоны как общественно обозначенные свойства и качества предметов (цвет, форма, размер, вес и т.п.); подбирать предметы по 1-2 качествам (цвет, размер, материал и т. п.).

Развитие воображения и творческой активности;

- Обращать внимание детей на различные здания и сооружения вокруг их домов, детского сада. На прогулках в процессе игр рассматривать с детьми машины, тележки, автобусы и другие виды транспорта, выделяя их части, называть их форму и расположение по отношению к самой большой части.
- Продолжать развивать способность различать и называть строительные детали (куб, пластина, кирпичик, брусок); учить использовать их с учетом конструктивных свойств (устойчивость, форма, величина). Развивать умение устанавливать ассоциативные связи, предлагая вспомнить, какие похожие сооружения дети видели.
- Развивать умение анализировать образец постройки: выделять основные части, различать и соотносить их по величине и форме, устанавливать пространственное расположение этих частей относительно друг друга (в домах — стены, вверху — перекрытие, крыша; в автомобиле — кабина, кузов и т.д.).
- Развивать умение самостоятельно измерять постройки (по высоте, длине и ширине), соблюдать заданный воспитателем принцип конструкции («Построй такой же домик, но высокий»).
- Предлагать сооружать постройки из крупного и мелкого строительного материала, использовать детали разных цветов для создания и украшения построек. Развивать представления об архитектурных формах.
- Обучать приемам конструирования из бумаги: сгибать прямоугольный лист бумаги пополам, совмещая стороны и углы (альбом, флажки для украшения участка, поздравительная открытка), приклеивать к основной форме детали (к дому — окна, двери, трубу; к автобусу — колеса; к стулу — спинку).
- Приобщать детей к изготовлению поделок из природного материала: коры, веток, листьев, шишек, каштанов, ореховой скорлупы, соломы (лодочки, ежики и т.д.). Учить использовать для закрепления частей клей, пластилин; применять в поделках катушки, коробки разной величины и другие предметы.

Исследовательская деятельность

- Развивать исследовательскую деятельность ребенка, оказывать помощь в оформлении ее результатов и создавать условия для ее презентации сверстникам.

***Привлекать родителей к участию в исследовательской деятельности ребенка.***

Формирование первичных представлений об объектах окружающего мира, о свойствах и отношениях объектов окружающего мира (форме, цвете, размере, материале, звучании, ритме, темпе, количестве, числе, части и целом, пространстве и времени, движении и покое, причинах и следствиях и др.)

Количество и счет

Дать детям представление о том, что множество («много») может состоять из разных по

- качеству элементов: предметов разного цвета, размера, формы; развивать умение сравнивать части множества, определяя их равенство или неравенство на основе составления пар предметов (не прибегая к счету). Вводить в речь детей выражения: «Здесь много кружков, одни — красного цвета, а другие — синего; красных кружков больше, чем синих, а синих — меньше, чем красных» или «красных и синих кружков поровну».
- Учить считать до 5 (на основе наглядности), пользуясь правильными приемами счета: называть числительные по порядку; соотносить каждое числительное только с одним предметом пересчитываемой группы; относить последнее числительное ко всем

пересчитанным предметам, например: «Один, два, три — всего три кружка». Сравнить две группы предметов, именуемые числами 1-2, 2-2, 2-3, 3-3, 3-4, 4-4, 4-5, 5-5.

- Формировать представление о равенстве и неравенстве групп на основе счета: «Здесь один, два зайчика, а здесь одна, две, три елочки. Елочек больше, чем зайчиков; 3 больше, чем 2, а 2 меньше, чем 3».
- Формировать умение уравнивать неравные группы двумя способами, добавляя к меньшей группе один (недостающий) предмет или убирая из большей группы один (лишний) предмет («К зайчикам добавили 1 зайчика, стало 3 зайчика и елочек тоже 3. Елочек и зайчиков поровну — 2 и 3») или: «Елочек больше (3), а зайчиков меньше (2). Убрали 1 елочку, их стало тоже 2, Елочек и зайчиков стало поровну: 2 и 2).
- Развивать умение отсчитывать предметы из большего количества; выкладывать, приносить определенное количество предметов в соответствии с образцом или заданным числом в пределах 5 (отсчитай 4 петушка, принеси 3 зайчика).
- На основе счета устанавливать равенство (неравенство) групп предметов в ситуациях, когда предметы в группах расположены на разном расстоянии друг от друга, когда они отличаются по размерам, по форме расположения в пространстве.

#### Величина

- Совершенствовать умение сравнивать два предмета по величине (длине, ширине, высоте), а также сравнивать два предмета по толщине путем непосредственного наложения или приложения их друг к другу; отражать результаты сравнения в речи, используя прилагательные: *длиннее — короче, выше — ниже, толще — тоньше или равные (одинаковые) по :длине, ширине, высоте, толщине.*
- Развивать умение детей сравнивать предметы по двум признакам величины (красная лента длиннее и шире зеленой, желтый шарфик короче, уже синего).
- Формировать умение устанавливать размерные отношения между 3-5 предметами разной длины (ширины, высоты), толщины, располагать их в определенной последовательности — в порядке убывания или нарастания величины; вводить в активную речь детей понятия, обозначающие размерные отношения предметов («эта (красная) башенка — *самая высокая*, эта (оранжевая) — *пониже*, эта (розовая) — *еще ниже*, а эта (желтая) — *самая низкая*» и т. д.).

#### Форма

- Развивать представление детей о геометрических фигурах: круге, квадрате, треугольнике, а также шаре, кубе. Формировать умение выделять особые признаки фигур с помощью зрительного и осязательно-двигательного анализаторов (наличие или отсутствие углов, устойчивость, подвижность и др.).
- Познакомить детей с прямоугольником, сравнивая его с кругом, квадратом, треугольником.
- Учить различать и называть прямоугольник, его элементы: углы и стороны.
- Формировать представление о том, что фигуры могут быть разных размеров: большой — маленький куб (шар, круг, квадрат, треугольник, прямоугольник).
- Развивать умение соотносить форму предметов с известными детям геометрическими фигурами: тарелка — круг, платок — квадрат, мяч — шар, окно, дверь — прямоугольник и др. *Ориентировка в пространстве*
- Развивать умение определять пространственные направления от себя, двигаться в заданном направлении (вперед — назад, направо — налево, вверх — вниз); обозначать словами положение предметов по отношению к себе (передо мной стол, справа от меня дверь, слева — окно, сзади на полках — игрушки).
- Познакомить с пространственными отношениями: далеко — близко (дом стоит близко, а березка растет далеко).

#### Ориентировка во времени

- Расширять представления детей о частях суток, их характерных особенностях, последовательности (утро — день — вечер — ночь). Объяснить значение слов: вчера, сегодня, завтра.



Формирование первичных представлений о себе, других людях о малой родине и Отечестве, представлений о социокультурных ценностях нашего народа, об отечественных традициях и праздниках, о планете Земля как общем доме людей, об особенностях ее природы, многообразии стран и народов мира.

Предметное и социальное окружение

- Создавать условия для расширения представлений детей об окружающем мире.
- Продолжать знакомить с признаками предметов, совершенствовать умение определять их цвет, форму, величину, вес.
- Развивать умение сравнивать и группировать предметы по этим признакам. Рассказывать детям о материалах, из которых сделаны предметы, об их свойствах и качествах.
- Объяснять целесообразность изготовления предмета из определенного материала (корпус машин — из металла, шины — из резины и т. п.). Помогать устанавливать связь между назначением и строением, назначением и материалом предметов.
- Расширять знания детей об общественном транспорте (автобус, поезд, самолет, теплоход).
- Расширять представления о правилах поведения в общественных местах.
- Формировать первичные представления о школе.
- Через проектную деятельность, экскурсии, игры, произведения литературы продолжать знакомство с культурными явлениями (театром, цирком, зоопарком, вернисажем), их атрибутами, людьми, работающими в них, правилами поведения.
- Дать элементарные представления о жизни и особенностях труда в городе и в сельской местности с опорой на опыт детей. Расширять представления о профессиях.
- Познакомить детей с деньгами, возможностями их использования.
- Формировать элементарные представления об изменении видов человеческого труда и быта на примере истории игрушки и предметов обихода.

Ознакомление с природой

- Расширять представления детей о природе.
- Знакомить с домашними животными, обитателями уголка природы (аквариумные рыбки, хомяк, волнистые попугайчики, канарейки и др.).
- Знакомить с представителями класса пресмыкающихся (ящерица, черепаха), их внешним видом и способами передвижения (у ящерицы продолговатое тело, у нее есть длинный хвост, который она может сбросить; ящерица очень быстро бегает).
- Расширять представления детей о некоторых насекомых (муравей, бабочка, жук, божья коровка).
- Продолжать знакомить с фруктами (яблоко, груша, слива, персик), овощами (помидор, огурец, морковь, свекла, лук) и ягодами (малина, смородина, крыжовник), с грибами (маслята, опята, сыроежки и др.).
- Закреплять знания детей о травянистых и комнатных растениях, их названиях (бальзамин, фикус, хлорофитум, герань, бегония, примула и др.); знакомить со способами ухода за ними.
- Учить узнавать и называть 3-4 вида деревьев (елка, сосна, береза, клен и др.).
- Рассказывать детям о свойствах песка, глины и камня.
- Организовывать наблюдения за птицами, прилетающими на участок (ворона, голубь, синица, воробей, снегирь), подкармливать их зимой.
- Расширять представления детей об условиях, необходимых для жизни людей, животных, растений (воздух, вода, питание и т. п.).
- Развивать умение детей замечать изменения в природе.
- Рассказывать детям об охране растений и животных.
- **Родная страна.**
- Продолжать воспитывать любовь к родному краю; рассказывать детям о самых красивых местах родного города (поселка), его достопримечательностях.
- Дать детям доступные их пониманию представления о государственных праздниках.

- Рассказывать детям о Российской армии, о воинах, которые охраняют нашу Родину (пограничники, моряки, летчики).

#### **5-6 лет:**

Формирование познавательных действий, становление сознания;

- Развивать восприятие, умение выделять разнообразные свойства и отношения предметов (цвет, форма, величина, расположение в пространстве и т.п.), включая разные органы чувств: зрение, слух, осязание, обоняние, вкус.
- Продолжать развивать умение сравнивать предметы, устанавливать их сходство и различие (найди в группе предметы, игрушки такой же формы, такого же цвета; чем эти предметы похожи и чем отличаются и т. д.).
- Продолжать знакомить с цветами спектра: красный, оранжевый, желтый, зеленый, голубой, синий, фиолетовый (хроматические) и белый, серый и черный (ахроматические).
- Продолжать формировать умение различать цвета по светлоте и насыщенности, правильно называть их (светло-зеленый, светло-розовый). Показать детям особенности расположения цветовых тонов в спектре. Развивать умение группировать объекты по нескольким признакам.
- Продолжать знакомить детей с различными геометрическими фигурами, учить использовать в качестве эталонов плоскостные и объемные формы.
- Формировать умение обследовать предметы разной формы; при обследовании включать движения рук по предмету. Совершенствовать глазомер.

Развитие воображения и творческой активности;

- Продолжать развивать умение устанавливать связь между создаваемыми постройками и тем, что дети видят в окружающей жизни; создавать разнообразные постройки и конструкции (дома, спортивное и игровое оборудование и т. п.).
- Закреплять умение выделять основные части и характерные детали конструкций.
- Помогать анализировать сделанные педагогом поделки и постройки; на основе анализа находить конструктивные решения и планировать создание собственной постройки.
- Знакомить с новыми деталями: разнообразными по форме и величине пластинами, брусками, цилиндрами, конусами и др. Закреплять умение заменять одни детали другими.
- Формировать умение создавать различные по величине и конструкции постройки одного и того же объекта.
- Закреплять умение строить по рисунку, самостоятельно подбирать необходимый строительный материал.
- Продолжать развивать умение работать коллективно, объединять свои поделки в соответствии с общим замыслом, договариваться, кто какую часть работы будет выполнять; помогать друг другу при необходимости.

Проектная деятельность.

- Создавать условия для реализации детьми проектов трех типов: исследовательских, творческих и нормативных.
- Продолжать развитие проектной деятельности исследовательского типа. Организовывать презентации проектов. Способствовать формированию у детей представления об авторстве проекта.
- Создавать условия для реализации проектной деятельности творческого типа.
- Творческие проекты в этом возрасте носят индивидуальный характер.
- Способствовать формированию проектной деятельности нормативного типа. (Нормативная проектная деятельность—это проектная деятельность, направленная на выработку детьми норм и правил поведения в детском коллективе.)

Формирование первичных представлений об объектах окружающего мира, о свойствах и отношениях объектов окружающего мира (форме, цвете, размере, материале, звучании, ритме, темпе, количестве, числе, части и целом, пространстве и времени, движении и покое, причинах и следствиях и др.)

Количество

- Закреплять умение создавать множества (группы предметов) из разных по качеству элементов (предметов разного цвета, размера, формы, назначения; звуков, движений);

разбивать множества на части и воссоединять их: устанавливать отношения между целым множеством и каждой его частью, понимать, что множество больше части, а часть меньше целого множества; сравнивать разные части множества на основе счета и соотнесения элементов (предметов) один к одному; определять большую (меньшую) часть множества или их равенство.

- Закреплять умение считать до 10; последовательно знакомить с образованием каждого числа в пределах 5-10 (на наглядной основе). Формировать умение сравнивать рядом стоящие числа в пределах 10 на основе сравнения конкретных множеств; получать равенство из неравенства (неравенство из равенства), добавляя к меньшему количеству один предмет или убирая из большего количества один предмет («7 меньше 8, если к 7 добавить один предмет, будет 8, поровну», «8 больше 7; если из 8 предметов убрать один, то станет по 7, поровну»).
- Развивать умение отсчитывать предметы из большого количества по образцу и заданному числу (в пределах 10).
- Развивать умение считать предметы на ощупь, считать и воспроизводить количество звуков, движений по образцу и заданному числу (в пределах 10).
- Познакомить с цифрами от 0 до 9.
- Познакомить с порядковым счетом в пределах 10, учить различать вопросы «Сколько?» «Который?» («Какой?») и правильно отвечать на них.
- Продолжать формировать представление о равенстве: определять равное количество в группах, состоящих из разных предметов; правильно обобщать числовые значения на основе счета и сравнения групп (здесь 5 петушков, 5 матрешек, 5 машин — всех игрушек поровну — по 5).
- Упражнять в понимании того, что число не зависит от величины предметов, расстояния между предметами, формы, их расположения, а также направления счета (справа налево, слева направо, с любого предмета).
- Познакомить с количественным составом числа из единиц в пределах 5 на конкретном материале: 5 — это один, еще один, еще один, еще один и еще один.
- Формировать понятие о том, что предмет (лист бумаги, лента, круг, квадрат и др.) можно разделить на несколько равных частей (на две, четыре).
- Закреплять умение называть части, полученные от деления, сравнивать целое и части, понимать, что целый предмет больше каждой своей части, а часть меньше целого.

#### Величина

- Закреплять умение устанавливать размерные отношения между 5-10 предметами разной длины (высоты, ширины) или толщины: систематизировать предметы, располагая их в возрастающем (убывающем) порядке по величине; отражать в речи порядок расположения предметов и соотношение между ними по размеру; «Розовая лента — самая широкая, фиолетовая — немного уже, красная — еще уже, но она шире желтой, а зеленая уже желтой и всех остальных лент» и т. д.
- Развивать умение сравнивать два предмета по величине (длине, ширине, высоте) опосредованно — с помощью третьего (условной меры), равного одному из сравниваемых предметов.
- Развивать глазомер, умение находить предметы длиннее (короче), выше (ниже). Шире (уже), толще (тоньше) образца и равные ему.

#### Форма

- Познакомить с овалом на основе сравнения его с кругом и прямоугольником. Дать представление о четырехугольнике: подвести к пониманию того, что квадрат и прямоугольник являются разновидностями четырехугольника.
- Развивать геометрическую зоркость: умение анализировать и сравнивать предметы по форме, находить в ближайшем окружении предметы одинаковой и разной формы: книги, картина, одеяла, крышки столов — прямоугольные, поднос и блюдо — овальные, тарелки — круглые и т.д.

- Развивать представление о том, как из одной формы сделать другую. *Ориентировка в пространстве*
- Совершенствовать умение ориентироваться в окружающем пространстве; понимать смысл пространственных отношений (*вверху — внизу, впереди (спереди) — сзади (за), слева — справа, между, рядом с, около*); двигаться в заданном направлении, меняя его по сигналу, а также в соответствии со знаками — указателями направления движения (*вперед, назад, налево, направо* и т. п.); определять свое местонахождение среди окружающих людей и предметов: «Я тою *между* Олей и Таней, *за* Мишей, *позади (сзади)* Кати, *перед* Наташей, *около* Юры»; обозначать в речи взаимное расположение предметов: «*Справа от* куклы сидит заяц, а *слева от* куклы стоит лошадка, *сзади* — мишка, а *впереди* — машина».
- Формировать умение ориентироваться на листе бумаги (справа — слева, вверху — внизу, в середине, в углу).

#### Ориентировка во времени

- Дать представление о том, что утро, вечер, день, ночь составляют сутки.
- Закреплять умение на конкретных примерах устанавливать последовательность различных событий: что было *раньше (сначала)*, что *позже (потом)*, определять, какой день *сегодня*, какой был *вчера*, какой будет *завтра*.
- Формирование первичных представлений о себе, других людях о малой родине и Отечестве, представлений о социокультурных ценностях нашего народа, об отечественных традициях и праздниках, о планете Земля как общем доме людей, об особенностях ее природы, многообразии стран и народов мира.

#### Предметное и социальное окружение

- Продолжать обогащать представления детей о мире предметов. Рассказывать о предметах, облегчающих труд человека в быту (кофемолка, миксер, мясорубка и др.), создающих комфорт (бра, картины, ковер и т. п.).
- Развивать умение определять материалы, из которых изготовлены предметы. Закреплять умение сравнивать предметы (по назначению, цвету, форме, материалу), классифицировать их (посуда — фарфоровая, стеклянная, керамическая, пластмассовая). Рассказывать о том, что любая вещь создана трудом многих людей («Откуда «пришел» стол?», «Как получилась книжка?») и т. д.
- Расширять представления детей о профессиях.
- Расширять представления об учебных заведениях (детский сад, школа, колледж, вуз), сферах человеческой деятельности (наука, искусство, производство, сельское хозяйство).
- Через проектную деятельность, экскурсии, игры, оформления группового и садовского помещения, организацию развивающей среды продолжить знакомство с культурными явлениями (цирк, библиотека, музей и др.), их атрибутами, значением в жизни общества, связанными с ними профессиями, правилами поведения.
- Продолжать знакомить с понятием денег, их функциями (средство для оплаты труда, расчетов при покупках), бюджетом и возможностями семьи.
- Формировать элементарные представления об истории человечества (древний мир, средние века, современное общество) через знакомство с произведениями искусства (живопись, скульптура, мифы и легенды народов мира), реконструкцию образа жизни людей разных времен (одежда, утварь, традиции и др.).

#### Ознакомление с природой

- Расширять и уточнять представления детей о природе. Закреплять умение наблюдать.
- Закреплять представления о растениях ближайшего окружения: деревьях, кустарниках и травянистых растениях. Познакомить с понятиями «лес», «луг» и «сад». Продолжать знакомить с комнатными растениями,
- Закреплять умение ухаживать за растениями. Рассказать детям о способах вегетативного размножения растений.
- Расширять представления о домашних животных, их повадках, зависимости от человека. Закреплять умение ухаживать за обитателями уголка природы.

- Расширять представления детей о диких животных: где живут, как добывают пищу и готовятся к зимней спячке. Познакомить с птицами (ласточка, скворец).
- Познакомить с представителями класса пресмыкающихся (ящерица, черепаха) и насекомых (пчела, комар, муха).
- Формировать представления о чередовании времен года, частей суток и их некоторых характеристиках.
- Знакомить с многообразием родной природы; с растениями и животными различных климатических зон.
- Показать, как человек в своей жизни использует воду, песок, глину, камни. Формировать представления о том, что человек — часть природы и что он должен беречь, охранять и защищать ее.
- Учить устанавливать причинно-следственные связи между природными явлениями (сезон — растительность — труд людей). Показать детям взаимодействие живой и неживой природы.
- Рассказывать о значении солнца и воздуха в жизни человека, животных и растений. **Родная страна.**
- Расширять представления детей о родной стране, о государственных праздниках.
- Продолжать формировать интерес к «малой Родине». Рассказывать детям о достопримечательностях, культуре, традициях родного края; о замечательных людях, прославивших свой край.
- Формировать представление о том, что Российская Федерация (Россия) — огромная многонациональная страна.
- Рассказать детям о том, что Москва — главный город, столица нашей Родины.
- Познакомить с флагом и гербом России, мелодией гимна.

### **Наша армия.**

- Продолжать расширять представления детей о Российской армии.
- Рассказывать о трудной, но почетной обязанности защищать Родину, охранять ее спокойствие и безопасность; о том, как в годы войн храбро сражались и защищали нашу страну от врагов прадеды, деды, отцы. Приглашать в детский сад военных, ветеранов из числа близких родственников детей. Рассматривать с детьми картины, репродукции, альбомы с военной тематикой.

### **6-8 лет:**

Формирование познавательных действий, становление сознания;

- Продолжать развивать зрение, слух, обоняние, осязание, вкус.
- Совершенствовать координацию руки и глаза; продолжать развивать мелкую моторику рук в разнообразных видах деятельности.
- Развивать умение созерцать предметы, явления (всматриваться, вслушиваться), направляя внимание на более тонкое различие их качеств.
- Закреплять умение выделять в процессе восприятия несколько качеств предметов; сравнивать предметы по форме, величине, строению, положению в пространстве, цвету; выделять характерные детали, красивые сочетания цветов и оттенков.

Развитие воображения и творческой активности;

- Формировать интерес к разнообразным зданиям и сооружениям (жилые дома, театры и др.). Поощрять желание передавать их особенности в конструктивной деятельности.
- Развивать умение видеть конструкцию объекта и анализировать ее основные части, их функциональное назначение.
- Предлагать детям самостоятельно находить отдельные конструктивные решения на основе анализа существующих сооружений.
- Закреплять навыки коллективной работы: умение распределять обязанности, работать в соответствии с общим замыслом, не мешая друг другу.

Проектная деятельность.

- Развивать проектную деятельность всех типов (исследовательскую, творческую, нормотворческую).
  - В исследовательской проектной деятельности учить ребенка уделять внимание анализу эффективности источников информации. Инициировать обсуждения проекта в кругу сверстников.
  - Способствовать творческой проектной деятельности индивидуального и группового характера. В работе над нормотворческими проектами инициировать обсуждение детьми соответствующих этим проектам ситуаций и отрицательных последствий, которые могут возникнуть при нарушении установленных этими проектами норм.
  - Помогать детям символически отображать ситуацию, проживать ее основные смыслы и выражать их в образной форме.
- Формирование первичных представлений об объектах окружающего мира, о свойствах и отношениях объектов окружающего мира (форме, цвете, размере, материале, звучании, ритме, темпе, количестве, числе, части и целом, пространстве и времени, движении и покое, причинах и следствиях и др.) *Количество*
- Развивать общие представления о множестве: умение формировать множества по заданным основаниям, видеть составные части множества, в которых предметы отличаются определенными признаками.
  - Упражнять в объединении, дополнении множеств, удалении из множества части или отдельных его частей. Закреплять умение устанавливать отношения между отдельными частями множества, а также целым множеством и каждой его частью на основе счета, составления пар предметов или соединения предметов стрелками.
  - Совершенствовать навыки количественного и порядкового счета в пределах 10.
  - Познакомить со счетом в пределах 20.
  - Познакомить с числами второго десятка.
  - Закреплять понимание отношений между числами натурального ряда (7 больше 6 на 1, а 6 меньше 7 на 1), умение увеличивать и уменьшать каждое число на 1 (в пределах 10).
  - Закреплять умение называть числа в прямом и обратном порядке (устный счет), последующее и предыдущее число к названному или обозначенному цифрой, определять пропущенное число.
  - Познакомить с составом чисел от 0 до 10.
  - Формировать умение раскладывать число на два меньших и составлять из двух меньших большее (в пределах 10, на наглядной основе).
  - Познакомить с монетами достоинством 1,5, 10 копеек, 1,2, 5,10 рублей (различение, набор и размен монет).
  - Учить на наглядной основе составлять и решать простые арифметические задачи на сложение (к большему прибавляется меньшее) и на вычитание (вычитаемое меньше остатка); при решении задач пользоваться знаками действий: плюс (+), минус (-) и знаком отношения равно (=). **Величина**
  - Закреплять умение считать по заданной мере, когда за единицу счета принимается не один, а несколько предметов или часть предмета.
  - Закреплять умение делить предмет на 2-8 и более равных частей путем сгибания предмета (бумаги, ткани и др.), а также используя условную меру; правильно обозначать части целого (половина, одна часть из двух (одна вторая), две части из четырех (две четвертых) и т.д.); устанавливать соотношение целого и части, размера частей; находить части целого и целое по известным частям.
  - Формировать первоначальные измерительные умения. Развивать умение измерять длину, ширину, высоту предметов (отрезки прямых линий) с помощью условной меры (бумаги в клетку).
  - Закреплять умение детей измерять объем жидких и сыпучих веществ с помощью условной меры.

- Дать представления о весе предметов и способах его измерения. Закреплять умение сравнивать вес предметов (тяжелее — легче) путем взвешивания их на ладонях. Познакомить с весами.
- Развивать представление о том, что результат измерения (длины, веса, объема предметов) зависит от величины условной меры.

#### Форма

- Уточнить знание известных геометрических фигур, их элементов (вершины, углы, стороны) и некоторых их свойств.
- Дать представление о многоугольнике (на примере треугольника и четырехугольника), о прямой линии, отрезке прямой.
- Закреплять умение распознавать фигуры независимо от их пространственного положения, изображать, располагать на плоскости, упорядочивать по размерам, классифицировать, группировать по цвету, форме, размерам.
- Закреплять умение моделировать геометрические фигуры; составлять из нескольких треугольников один многоугольник, из нескольких маленьких квадратов — один большой прямоугольник; из частей круга — круг, из четырех отрезков — четырехугольник, из двух коротких отрезков — один длинный и т.д.; конструировать фигуры по словесному описанию и перечислению их характерных свойств; составлять тематические композиции из фигур по собственному замыслу
- Закреплять умение анализировать форму предметов в целом и отдельных их частей; воссоздавать сложные по форме предметы из отдельных частей по контурным образцам, по описанию, представлению.

#### Ориентировка в пространстве

- Учить детей ориентироваться на ограниченной территории (лист бумаги, учебная доска, страница тетради, книги и т.д.); располагать предметы и их изображения в указанном направлении, отражать в речи их пространственное расположение (вверху, внизу, выше, ниже, слева, справа, левее, правее, в левом верхнем (правом нижнем) углу, перед, за, между, рядом и др.).
- Познакомить с планом, схемой, маршрутом, картой. Развивать способность к моделированию пространственных отношений между объектами в виде рисунка, плана, схемы.
- Формировать умение «читать» простейшую графическую информацию, обозначающую пространственные отношения объектов и направление их движения в пространстве: слева направо, справа налево, снизу вверх, сверху вниз; самостоятельно передвигаться в пространстве, ориентируясь на условные обозначения (знаки и символы).

#### Ориентировка во времени

- Дать детям элементарные представления о времени: его текучести, периодичности, необратимости, последовательности дней недели, месяцев, времен года.
- *Закреплять умение пользоваться в речи словами-понятиями:* сначала, потом, до, после, раньше, позже, в одно и то же время.
- Развивать «чувство времени», умение беречь время, регулировать свою деятельность в соответствии со временем; различать длительность отдельных временных интервалов (1 минута, 10 минут, 1 час). Формировать умение определять время по часам с точностью до 1 часа. Формирование первичных представлений о себе, других людях о малой родине и Отечестве, представлений о социокультурных ценностях нашего народа, об отечественных традициях и праздниках, о планете Земля как общем доме людей, об особенностях ее природы, многообразии стран и народов мира.

#### Предметное и социальное окружение

- Продолжать расширять и уточнять представления детей о предметном мире.
- Формировать представления о предметах, облегчающих труд людей на производстве.
- Углублять представления о существенных характеристиках предметов, о свойствах и качествах различных материалов.

- Закреплять умение применять разнообразные способы обследования предметов (наложение, приложение, сравнение по количеству и т. д.).
  - Обогащать представления о видах транспорта (наземный, подземный, воздушный, водный).
  - Продолжать знакомить с библиотеками, музеями.
  - Продолжать углублять представления детей о дальнейшем обучении, дать элементарные знания о специфике школы, колледжа, вуза (по возможности посетить школу, познакомиться с учителями и учениками и т. д.).
  - Продолжать ориентировать детей в сферах человеческой деятельности (наука, искусство, производство и сфера услуг, сельское хозяйство), их значимости для жизни ребенка, его семьи, детского сада и общества в целом.
  - Через экспериментирование и практическую деятельность дать детям возможность познакомиться с элементами профессиональной деятельности в каждой из перечисленных областей (провести и объяснить простейшие эксперименты с водой, воздухом, магнитом; создать коллективное панно или рисунок, приготовить что-либо; помочь собрать на прогулку младшую группу; вырастить съедобное растение, ухаживать за домашними животными).
  - Расширять представление об элементах экономики (деньги, их история, значение для общества, бюджет семьи, разные уровни обеспеченности людей, необходимость помощи менее обеспеченным людям, благотворительность).
  - Познакомить с элементами эволюции Земли (возникновение Земли, эволюция растительного и животного мира), местом человека в природном и социальном мире,
  - происхождением и биологической обоснованностью различных рас. Продолжать формировать элементарные представления об истории человечества через знакомство с произведениями искусства (живопись, скульптура, мифы и легенды народов мира), игру и продуктивные виды деятельности.
- Ознакомление с природой
- Расширять и уточнять представления детей о деревьях, кустарниках, травянистых растениях; растениях луга, сада, леса.
  - Конкретизировать представления детей об условиях жизни комнатных растений.
  - Знакомить со способами их вегетативного размножения (черенками, листьями, усами).
- Учить устанавливать связи между состоянием растения и условиями
- окружающей среды. Знакомить с лекарственными растениями (подорожник, крапива и др.).
  - Расширять и систематизировать знания о домашних, зимующих и перелетных птицах; домашних животных и обитателях уголка природы.
  - Продолжать знакомить с дикими животными. Расширять представления об особенностях приспособления животных к окружающей среде,
  - Расширять знания детей о млекопитающих, земноводных и пресмыкающихся. Знакомить с некоторыми формами защиты земноводных и пресмыкающихся от врагов (например, уж отпугивает врагов шипением и т. п.)
  - Расширять представления о насекомых. Знакомить с особенностями их жизни (муравьи, пчелы, осы живут большими семьями, муравьи — в муравейниках, пчелы — в дуплах, ульях).
  - Закреплять умение различать по внешнему виду и правильно называть бабочек (капустница, крапивница, павлиний глаз) и жуков (божья коровка, жужелица); сравнивать насекомых по способу передвижения (летают, прыгают, ползают).
  - Воспитывать уважение к труду сельских жителей (земледельцев, механизаторов, лесничих).
  - Закреплять умение обобщать и систематизировать представления о временах года.
  - Формировать представления о переходе веществ из твердого состояния в жидкое, и наоборот.
  - Наблюдать такие явления природы, как иней, град, туман, дождь.
  - Объяснить детям, что в природе все взаимосвязано.



- Закреплять умение устанавливать причинно-следственные связи между природными явлениями (если исчезнут насекомые — опылители растений, то растения не дадут семян и др.).
- Подвести детей к пониманию того, что жизнь человека на Земле во многом зависит от окружающей среды: чистые воздух, вода, лес, почва благоприятно сказываются на здоровье и жизни человека.
- Закреплять умение правильно вести себя в природе (не ломать кусты и ветви деревьев, не оставлять мусор, не разрушать муравейники и др.).
- Оформлять с детьми альбомы о временах года: подбирать картинки, фотографии, детские рисунки и рассказы.

Родная страна.

- Расширять представления о родном крае. Продолжать знакомить с достопримечательностями региона, в котором живут дети.
- Углублять и уточнять представления о Родине — России. Поддерживать интерес детей к событиям, происходящим в стране, воспитывать чувство гордости за ее достижения.
- Закреплять знания о флаге, гербе и гимне России (гимн исполняется во время праздника или другого торжественного события; когда звучит гимн, все встают, а мужчины и мальчики снимают головные уборы).
- Расширять представления о Москве — главном городе, столице России.
- Продолжать расширять знания о государственных праздниках. Рассказать детям о Ю. А. Гагарине и других героях космоса, мы воспитывать уважение к людям разных национальностей и их обычаям.

Наша армия.

- Углублять знания о Российской армии. Воспитывать уважение к защитникам Отечества, к памяти павших бойцов: возлагать с детьми цветы к обелискам, памятникам.

Наша планета.

- Рассказывать детям о том, что Земля — наш общий дом, на Земле много разных стран. Объяснять, как важно жить в мире со всеми народами, знать и уважать их культуру, обычаи и традиции.

Расширять представления о своей принадлежности к человеческому сообществу, о детстве ребят других стран, о правах детей в мире (Декларация прав ребенка), отечественных и международных организациях, занимающихся соблюдением прав ребенка (органы опеки, ЮНЕСКО и др.) Дать элементарные представления о свободе личности как достижении человечества.

## **Методическое обеспечение образовательной области.**

### **Формирование элементарных математических представлений**

1. Игралочка. Практический курс математики для дошкольников. Методические рекомендации. - Изд. 4-е, доп. и перераб. / Л.Г. Петерсон, Е.Е. Кочемасова. - М.: Издательство «Баласс», 2010, 224с.
2. Раз-ступенька, два-ступенька.... Практический курс математики для дошкольников. Методические рекомендации. - Изд. 4-е, доп. И перераб. / Л.Г. Петерсон, Е.Е. Кочемасова. - М.: Издательство «Баласс», 2010, 224с.

### **Формирование целостной картины мира**

1. Вахрушев А.А., Кочемасова Е.Е., Маслова И.В., Наумова Ю.И., Акимова Ю.А., Белова И.К., Кузнецова М.В., «Здравствуй, мир!» Окружающий мир для дошкольников 2-7 лет. Методические рекомендации для воспитателей, учителей и родителей. - М.: Баласс, 2012. - 496с.
2. Парамонова Л.А. Развивающие занятия с детьми М.Олма. 2011г.
3. Дыбина О. Б. Ребенок и окружающий мир. — М.: Мозаика-Синтез, 2010.
4. Дыбина О. Б. Предметный мир как средство формирования творчества детей.-М., 2002.
5. Дыбина О. Б. Что было до... Игры-путешествия в прошлое предметов. — М., 1999.

6. Дыбина О. Б. Предметный мир как источник познания социальной действительности. — Самара, 1997.
7. Дыбина О. Б. Занятия по ознакомлению с окружающим миром во второй младшей группе детского сада. Конспекта занятий. — М.: Мозаика-Синтез, 2009.
8. Дыбина О. Б. Занятия по ознакомлению с окружающим миром в средней группе детского сада. Конспекты занятий.—М.: Мозаика-Синтез, 2009
9. Ривина Е. К. Знакомим дошкольников с семьей и родословной. — М.: Мозаика-Синтез,2009
10. Соломенникова О. А. Экологическое воспитание в детском саду. —М.:Мозаика-Синтез,2005
11. Соломенникова О. А. Занятия по формированию элементарных экологических представлений в первой младшей группе детского сада. — М.: Мозаика-Синтез, 2010.
12. Соломенникова О. А. Занятия по формированию элементарных экологических представлений во второй младшей группе детского сада. —М.: Мозаика-Синтез, 2010.
13. Соломенникова О. А. Занятия по формированию элементарных экологических представлений. —М.: Мозаика-Синтез, 2010.
14. Алёшина Н.В. Ознакомление дошкольников с окружающим и социальной действительностью УЦ Перспектива М., 2008 г.

### **2.2.3.Описание образовательной области «Речевое развитие»** **(обязательная часть)**

Содержание образовательной деятельности речевое развитие включает владение речью как средством общения и культуры; обогащение активного словаря; развитие связной, грамматически правильной диалогической и монологической речи; развитие речевого творчества; развитие звуковой и интонационной культуры речи, фонематического слуха; знакомство с книжной культурой, детской литературой, понимание на слух текстов различных жанров детской литературы; формирование звуковой аналитико-синтетической активности как предпосылки обучения грамоте.

Основные направления работы по речевому развитию детей:

- Развитие словаря;
- Воспитание звуковой культуры речи;
- Формирование грамматического строя речи;
- Развитие связной речи;
- Формирование элементарного осознания явлений языка и речи;
- Воспитание любви и интереса к художественному слову.

**Описание образовательной деятельности в ОО «Речевое развитие»:**

**3-4 года:**

Владение речью как средством общения и культуры;

- Продолжать помогать детям общаться со знакомыми взрослыми и сверстниками посредством поручений (спроси, выясни, предложи помощь, поблагодари и т. п.),
- Подсказывать детям образцы обращения ко взрослым, зашедшим в группу («Скажите: „Проходите, пожалуйста"», «Предложите: „Хотите посмотреть..."», «Спросите: „Понравились ли наши рисунки?" »).
- В быту, в самостоятельных играх помогать детям посредством речи взаимодействовать и налаживать контакты друг с другом («Посоветуй Мите перевозить кубики на большой машине», «Предложи Саше сделать ворота пошире», «Скажи: „Стыдно драться! Ты уже большой"»). Помогать детям доброжелательно общаться друг с другом.
- Продолжать приучать детей слушать рассказы воспитателя о забавных случаях из жизни.
- Формировать потребность делиться своими впечатлениями с воспитателями и родителями.

- Поощрять желание задавать вопросы воспитателю и сверстникам.

По развитию всех компонентов устной речи, практическому овладению нормами речи

Формирование словаря

- На основе обогащения представлений о ближайшем окружении продолжать расширять и активизировать словарный запас детей. Уточнять названия и назначение предметов одежды, обуви, головных уборов, посуды, мебели, видов транспорта.
- Развивать умение различать и называть существенные детали и части предметов (у платья — рукава, воротник, карманы, пуговицы), качества (цвет и его оттенки, форма, размер), особенности поверхности (гладкая, пушистая, шероховатая), некоторые материалы и их свойства (бумага легко рвется и размокает, стеклянные предметы бьются, резиновые игрушки после сжимания восстанавливают первоначальную форму), местоположение (за окном, высоко, далеко, под шкафом).
- Обращать внимание детей на некоторые сходные по назначению предметы (тарелка — блюдец, стул — табурет, шуба — пальто — дубленка).
- Развивать умение понимать обобщающие слова (одежда, посуда, мебель, овощи, фрукты, птицы и т. п.); называть части суток (утро, день, вечер, ночь); называть домашних животных и их детенышей, овощи и фрукты.

Звуковая культура речи

- Совершенствовать умение детей внятно произносить в словах гласные (*а, у, и, о, э*) и некоторые согласные звуки (*п — б — т — д — к — г; ф — в; т — с — з — ц*).
- Развивать моторику речедвигательного аппарата, слуховое восприятие, речевой слух и речевое дыхание, уточнять и закреплять артикуляцию звуков. Выбатывать правильный темп речи, интонационную выразительность. Формировать умение отчетливо произносить слова и короткие фразы, говорить спокойно, с естественными интонациями.

Грамматический строй речи

- Совершенствовать умение детей согласовывать прилагательные с существительными в роде, числе, падеже; употреблять существительные с предлогами (*в, на, под, за, около*).
- Помогать употреблять в речи имена существительные в форме единственного и множественного числа, обозначающие животных и их детенышей (утка — утенок — утята); форму множественного числа существительных в родительном падеже (ленточек, матрешек, книг, груш, слив). Относиться к словотворчеству детей как к этапу активного овладения грамматикой, подсказывать им правильную форму слова.
- Помогать детям получать из нераспространенных простых предложений (состоят только из подлежащего и сказуемого) распространенные путем введения в них определений, дополнений, обстоятельств; составлять предложения с однородными членами («Мы пойдем в зоопарк и увидим слона, зебру и тигра»).

Связная речь

- Развивать диалогическую форму речи.
- Вовлекать детей в разговор во время рассматривания предметов, картин, иллюстраций наблюдений за живыми объектами; после просмотра спектаклей, мультфильмов.
- Формировать умение вести диалог с педагогом: слушать и понимать заданный вопрос, понятно отвечать на него, говорить в нормальном темпе, перебивая говорящего взрослого.
- Напоминать детям о необходимости говорить «спасибо», «здравствуйте», «до свидания», «спокойной ночи» (в семье, группе).
- Развивать инициативную речь детей во взаимодействиях со взрослыми и другими детьми.
- В целях развития инициативной речи, обогащения и уточнения представлений о предметах ближайшего окружения предоставлять детям для самостоятельного рассматривания картинки, книги, наборы предметов.
- Знакомство с книжной культурой, детской литературой, понимание на слух текстов различных жанров детской литературы;
- Читать знакомые, любимые детьми художественные произведения.

- Воспитывать умение слушать новые сказки, рассказы, стихи, следить за развитием действия, сопереживать героям произведения. Объяснять детям поступки персонажей и последствия этих поступков.
- Развивать умение с помощью воспитателя инсценировать и драматизировать небольшие отрывки из народных сказок.
- Повторять наиболее интересные, выразительные отрывки из прочитанного произведения, предоставляя детям возможность договаривать слова и несложные для воспроизведения фразы.
- Учить детей читать наизусть потешки и небольшие стихотворения.
- Продолжать формировать интерес к книгам. Регулярно рассматривать с детьми иллюстрации.

#### **4-5 лет:**

Владение речью как средством общения и культуры;

- Обсуждать с детьми информацию о предметах, явлениях, событиях, выходящих за пределы привычного им ближайшего окружения.
- Выслушивать детей, уточнять их ответы, подсказывать слова, более точно отражающие особенность предмета, явления, состояния, поступка; помогать логично и понятно высказывать суждение.
- Способствовать развитию любознательности.
- Помогать детям доброжелательно общаться со сверстниками, подсказывать, как можно порадовать друга, поздравить его, как спокойно высказать свое недовольство его поступком, как извиниться.
- Помогать детям выражать свою точку зрения, обсуждать со сверстниками различные ситуации.

По развитию всех компонентов устной речи, практическому овладению нормами речи

Формирование словаря

- Пополнять и активизировать словарь на основе углубления знаний детей о ближайшем окружении. Расширять представления о предметах, явлениях, событиях, не имевших места в собственном опыте дошкольников.
- Активизировать употребление в речи названий предметов, их частей материалов, из которых они изготовлены.
- Развивать умение использовать в речи наиболее употребительные прилагательные, глаголы, наречия, предлоги.
- Вводить в словарь детей существительные, обозначающие профессии; глаголы, характеризующие трудовые действия.
- Совершенствовать умение детей определять и называть местоположение предмета (слева, справа, рядом, около, между), время суток. Помогать заменять часто используемые детьми указательные местоимения и наречия (там, туда, такой, этот) более точными выразительными словами; употреблять слова-антонимы (чистый — грязный, светло — темно).
- Учить употреблять существительные с обобщающим значением (мебель, овощи, животные и т. п.).

Звуковая культура речи

- Закреплять правильное произношение гласных и согласных звуков, отрабатывать произношение свистящих, шипящих и сонорных (*р, л*) звуков. Развивать артикуляционный аппарат.
- Продолжать работу над дикцией: совершенствовать отчетливое произнесение слов и словосочетаний.
- Развивать фонематический слух: учить различать на слух и называть слова, начинающиеся на определенный звук.
- Совершенствовать интонационную выразительность речи.

Грамматический строй речи

- Формировать умение согласовывать слова в предложении, правильно использовать предлоги в речи; образовывать форму множественного числа лествительных, обозначающих детенышей животных (по аналогии), употреблять эти существительные в именительном и винительном падежах (лисята — лисят, медвежата — медвежат); правильно употреблять форму множественного числа родительного падежа существительных (вилок, тувель). Напоминать правильные формы повелительного наклонения некоторых глаголов (Ляг! Лежи! Поезжай! Беги! и т. п.), несклоняемых существительных (пальто, пианино, кофе, какао).

- Поощрять характерное для детей пятого года жизни словотворчество, тактично подсказывать общепринятый образец слова,

- Побуждать активно употреблять в речи простейшие виды сложносочиненных и сложноподчиненных предложений.

Связная речь

- Совершенствовать диалогическую речь: учить участвовать в беседе, понятно для слушателей отвечать на вопросы и задавать их.

- Развивать умение детей рассказывать: описывать предмет, картину; упражнять в составлении рассказов по картине, созданной ребенком с использованием раздаточного дидактического материала.

- Закреплять умение пересказывать наиболее выразительные и динамичные отрывки Знакомство с книжной культурой, детской литературой, понимание на слух текстов различных жанров детской литературы;

- Продолжать работу по формированию интереса к книге. Продолжать регулярно читать детям художественные и познавательные книги. Формировать понимание того, что из книг можно узнать много интересного.

- Предлагать вниманию детей иллюстрированные издания знакомых произведений.

- Объяснять, как важны в книге рисунки; показывать, как много интересного можно узнать, внимательно рассматривая книжные иллюстрации.

- Продолжать приучать детей слушать сказки, рассказы, стихотворения; запоминать небольшие и простые по содержанию считалки. Помогать им, используя разные приемы и педагогические ситуации, правильно воспринимать содержание произведения, сопереживать его героям.

- Зачитывать по просьбе ребенка понравившийся отрывок из сказки, рассказа, стихотворения, помогая становлению личностного отношения к произведению. Поддерживать внимание и интерес к слову в литературном произведении.

- Познакомить с книгами, оформленными Ю. Васнецовым, Е. Рачевым. Е. Чарушиным.

## 5-6 лет:

Владение речью как средством общения и культуры;

- Продолжать развивать речь как средство общения. Расширять представления детей о многообразии окружающего мира.

- Поощрять попытки делиться с педагогом и другими детьми разнообразными впечатлениями, уточнять источник полученной информации (телепередача, рассказ взрослого, посещение выставки, детского спектакля и т.д.).

- Учить детей решать спорные вопросы и улаживать конфликты с помощью речи: убеждать, доказывать, объяснять. Учить строить высказывания.

По развитию всех компонентов устной речи, практическому овладению нормами речи

Формирование словаря

- Обогащать речь детей существительными, обозначающими предметы бытового окружения; прилагательными, характеризующими свойства и качества предметов; наречиями, обозначающими взаимоотношения людей, их отношение к труду.

- Упражнять в подборе существительных к прилагательному (белый — снег, сахар, мел), слов со сходным значением (шалун — озорник — проказник), с противоположным значением (слабый — сильный, пасмурно — солнечно). Помогать детям употреблять слова в точном соответствии со смыслом.

### Звуковая культура речи

- Закреплять правильное, отчетливое произнесение звуков. Учить различать на слух и отчетливо произносить сходные по артикуляции и звучанию согласные звуки: *с — з, с — ц, ш — ж, ч — ц, с — ш, ж — з, л — р*.
- Продолжать развивать фонематический слух. Учить определять место звука в слове (начало, середина, конец).
- Отрабатывать интонационную выразительность речи.

### Грамматический строй речи

- Совершенствовать умение согласовывать слова в предложениях: существительные с числительными (пять груш, трое ребят) и прилагательные с существительными (лягушка — зеленое брюшко). Помогать детям замечать неправильную постановку ударения в слове, ошибку в чередовании согласных, предоставлять возможность самостоятельно ее исправить.
- Знакомить с разными способами образования слов (сахарница, хлебница; масленка, солонка; воспитатель, учитель, строитель).
- Упражнять в образовании однокоренных слов (медведь — медведица — медвежонок — медвежья), в том числе глаголов с приставками (забегал — выбежал — перебежал).
- Помогать детям правильно употреблять существительные множественного числа в именительном и винительном падежах; глаголы в повелительном наклонении; прилагательные и наречия в сравнительной степени; несклоняемые существительные.
- Формировать умение составлять по образцу простые и сложные предложения.
- Совершенствовать умение пользоваться прямой и косвенной речью.

### Связная речь

- Развивать умение поддерживать беседу
- Совершенствовать диалогическую форму речи. Поощрять попытки вызывать свою точку зрения, согласие или несогласие с ответом товарища.
- Развивать монологическую форму речи.
- Формировать умение связно, последовательно и выразительно пересказать небольшие сказки, рассказы.
- Формировать умение (по плану и образцу) рассказывать о предмете, содержании сюжетной картины, составлять рассказ по картинкам с последовательно развивающимся действием.
- Развивать умение составлять рассказы о событиях из личного опыта, придумывать свои концовки к сказкам.
- Формировать умение составлять небольшие рассказы творческого характера на тему, предложенную воспитателем.

Знакомство с книжной культурой, детской литературой, понимание на слух текстов различных жанров детской литературы;

- Продолжать развивать интерес детей к художественной и познавательной литературе.
- Учить внимательно и заинтересованно слушать сказки, рассказы, стихотворения; запоминать считалки, скороговорки, загадки. Прививать интерес к чтению больших произведений (по главам).
- Способствовать формированию эмоционального отношения к литературным произведениям.
- Побуждать рассказывать о своем восприятии конкретного поступка литературного персонажа. Помогать детям понять скрытые мотивы поведения героев произведения.
- Воспитывать чуткость к художественному слову; зачитывать отрывки с наиболее яркими, запоминающимися описаниями, сравнениями, эпитетами. Учить вслушиваться в ритм и мелодику поэтического текста.
- Помогать выразительно, с естественными интонациями читать стихи, участвовать в чтении текста по ролям, в инсценировках.
- Продолжать объяснять (с опорой на прочитанное произведение) доступные детям жанровые особенности сказок, рассказов, стихотворений.

- Продолжать знакомить с книгами. Обращать внимание детей на оформление книги, на иллюстрации. Сравнивать иллюстрации разных художников к одному и тому же произведению.

#### **6-8 лет:**

Владение речью как средством общения и культуры;

- Приучать детей — будущих школьников — проявлять инициативу с целью получения новых знаний.
- Совершенствовать речь как средства общения.
- Выяснять, что дети хотели бы увидеть своими глазами, о чем хотели бы узнать, в какие настольные и интеллектуальные игры хотели бы научиться; играть, какие мультфильмы готовы смотреть повторно и почему какие рассказы (о чем) предпочитают слушать и т.п.
- Опираясь на опыт детей и учитывая их предпочтения, подбирать наглядные материалы для самостоятельного восприятия с последующим их обсуждением с воспитателем и сверстниками.
- Развивать построение высказывания, помогать детям более точно характеризовать объект, ситуацию; учить высказывать предположения и делать простейшие выводы, излагать свои мысли понятно для окружающих.
- Продолжать формировать умение отстаивать свою точку зрения.
- Помогать осваивать формы речевого этикета.
- Продолжать развивать умение содержательно, эмоционально рассказывать сверстникам об интересных фактах и событиях. Приучать детей к самостоятельности суждений. По развитию всех компонентов устной речи, практическому овладению нормами речи

Формирование словаря

- Продолжать работу по обогащению бытового, природоведческого, обществоведческого словаря.
- Побуждать детей интересоваться смыслом слов.
- Совершенствовать умение использовать разные части речи в точном соответствии с их значением и целью высказывания.
- Помогать детям осваивать выразительные средства языка.

Звуковая культура речи

- Совершенствовать умение различать на слух и в произношении все звуки родного языка.
- Отрабатывать дикцию: развивать умение внятно и отчетливо произносить слова и словосочетания с естественными интонациями.
- Совершенствовать фонематический слух: учить называть слова с определенным звуком, находить слова с этим звуком в предложении, определять место звука в слове.
- Отрабатывать интонационную выразительность речи.

Грамматический строй речи

- Продолжать упражнять детей в согласовании слов в предложении.
- Совершенствовать умение образовывать (по образцу) однокоренные слова, существительные с суффиксами, глаголы с приставками, прилагательные в сравнительной и превосходной степени.
- Помогать правильно строить сложноподчиненные предложения, использовать языковые средства для соединения их частей (чтобы, когда, , потому что, если, если бы и т.д.).

Связная речь

- Продолжать совершенствовать диалогическую и монологическую формы речи.
- Формировать умение вести диалог с воспитателем, со сверстником; быть доброжелательным и корректным собеседником. Воспитывать культуру речевого общения.
- Развивать умение содержательно и выразительно пересказывать литературные тексты, драматизировать их.
- Совершенствовать умение составлять рассказы о предметах, о содержании картины, по набору картинок с последовательно развивающимся действием. Помогать составлять план рассказа и придерживаться его.
- Развивать умение составлять рассказы из личного опыта.

• *Продолжать совершенствовать умение сочинять короткие сказки на заданную тему.* Формирование звуковой аналитико-синтетической активности как предпосылки обучения грамоте.

- Дать представления о предложении (без грамматического определения).
- Упражнять в составлении предложений, членении простых предложений (без союзов и предлогов) на слова с указанием их последовательности.
- Формировать умение делить двусложные и трехсложные слова с открытыми слогами (наша Ма-ша, ма-ли-на, бе-ре-за) на части.
- Учить составлять слова из слогов (устно).
- Учить выделять последовательность звуков в простых словах.

Знакомство с книжной культурой, детской литературой, понимание на слух текстов различных жанров детской литературы;

- Продолжать развивать интерес детей к художественной и познавательной литературе.
- Обращать их внимание на выразительные средства (образные слова и выражения, эпитеты, сравнения); помогать почувствовать красоту и выразительность языка произведения; прививать чуткость к поэтическому слову.
- Пополнять литературный багаж сказками, рассказами, стихотворениями, загадками, считалками, скороговорками.
- Воспитывать читателя, способного испытывать сострадание и сочувствие к героям книги, отождествлять себя с полюбившимся персонажем. Развивать у детей чувство юмора.
- Продолжать совершенствовать художественно-речевые исполнительские навыки детей при чтении стихотворений, в драматизациях (эмоциональность исполнения, естественность поведения, умение интонацией, жестом, мимикой передать свое отношение к содержанию литературной фразы).
- Помогать детям объяснять основные различия между литературными жанрами: сказкой, рассказом, стихотворением.
- Продолжать знакомить детей с иллюстрациями известных художников;

### **Методическое обеспечение образовательной деятельности**

1. Гербова В. В. Развитие речи в детском саду. — М.: Мозаика-Синтез, 2005.
2. Гербова В. В. Занятия по развитию речи в первой младшей группе детского сада. — М.; Мозаика-Синтез, 2007-2010.
3. Гербова В. В. Занятия по развитию речи во второй младшей группе детского сада. - М.: Мозаика-Синтез, 2007-2010.
4. Гербова В. В. Занятия по развитию речи в средней группе детского сада. — М.: Мозаика-Синтез, 2008-2010.
5. Гербова В. В. Занятия по развитию речи в старшей группе детского са-да.-М.: Мозаика-Синтез, 2007-2010.
6. Максаков А. И. Правильно ли говорит ваш ребенок. — М.; Мозаика-Синтез. 2005-2010.
7. Максаков А. И. Воспитание звуковой культуры речи дошкольников,— М.; Мозаика-Синтез, 2005-2010
9. Гербова В.В. Приобщение детей к художественной литературе. — М., 2005.
10. М.Г.Борисенко Конспекты комплексных занятий по сказкам с детьми 2-7 лет, -С-Пб «Паритет» 2006г.
11. М.Е.Костюк Риторика для дошкольников,
12. Книга для чтения в детском саду и дома. Хрестоматия. 2-4 года / Сост. В. В. Гербова, Н.П. Ильчук и др. - М., 2005.
13. Книга для чтения в детском саду и дома. Хрестоматия. 4-5 лет / Сост. В. В. Гербова, Н.П. Ильчук и др. - М., 2005.
14. Книга для чтения в детском саду и дома. Хрестоматия. 5-7 лет / Сост. В. В. Гербова, Н.П. Ильчук и др. — М., 2005.
15. Г.Глинка Буду говорить, читать и писать правильно. СПб.: Питер, 2010.



16. «Программа по развитию речи в детском саду» О.С.Ушакова, А.Г.Арушанова, 2010г.Мозаика-Синтез

#### **2.2.4. Описание образовательной области «Художественно-эстетическое развитие» (обязательная часть)**

Образовательная область Художественно-эстетическое развитие предполагает развитие предпосылок ценностно-смыслового восприятия и понимания произведений искусства (словесного, музыкального, изобразительного), мира природы; становление эстетического отношения к окружающему миру; формирование элементарных представлений о видах искусства; **восприятие музыки, художественной литературы, фольклора**; стимулирование сопереживания персонажам художественных произведений; реализацию самостоятельной творческой деятельности детей (**изобразительной, конструктивно-модельной, музыкальной** и др.).

Основные направления работы

- развитие продуктивной деятельности (рисование, лепка, аппликация, художественный труд)
- развитие детского творчества;
- развитие детского конструирования;
- развитие музыкально-художественной деятельности;
- приобщение к музыкальному искусству.

**Описание образовательной деятельности в ОО «Художественно-эстетическое развитие»:**

#### **Изобразительная деятельность (рисование, лепка, аппликация)**

**2-3года**

**Задачи:**

**Рисование**

- Развивать восприятие детей, обогащать их сенсорный опыт путем выделения формы предметов, обведения их по контуру поочередно то одной, то другой рукой.
- Подводить детей к изображению знакомых предметов, предоставляя им свободу выбора.
- Обращать внимание детей на то, что карандаш (кисть, фломастер) оставляет след на бумаге, если провести по ней отточенным концом карандаша (фломастером, ворсом кисти).
- Поощрять желание следить за движением карандаша по бумаге.
- Развивать эстетическое восприятие окружающих предметов. Учить детей различать цвета карандашей, фломастеров, правильно называть их; рисовать разные линии (длинные, короткие, вертикальные, горизонтальные, наклонные), пересекать их, уподобляя предметам: ленточкам, платочкам, дорожкам, ручейкам, сосулькам, заборчику и др. Подводить детей к рисованию предметов округлой формы.
- Формировать правильную позу при рисовании (сидеть свободно, не наклоняться низко над листом бумаги, свободная рука придерживает лист бумаги, на котором рисует малыш).
- Формировать умение бережно относиться к материалам, правильно их использовать: по окончании рисования класть их на место, предварительно хорошо промыв кисточку в воде.
- Приучать держать карандаш и кисть свободно: карандаш — тремя пальцами выше отточенного конца, кисть — чуть выше железного наконечника; набирать краску на кисть, макая ее всем ворсом в баночку, снимать лишнюю краску, прикасаясь ворсом к краю баночки.

**Лепка**

- Вызывать у детей интерес к лепке. Знакомить с пластическими материалами: глиной, пластилином, пластической массой (отдавая предпочтение глине). Учить аккуратно пользоваться материалами.
- Развивать умение отламывать комочки глины от большого куска; лепить палочки и колбаски, раскатывая комочек между ладонями прямыми движениями; соединять концы палочки, плотно прижимая их друг к другу (колечко, бараночка, колесо и др.).

- Формировать умение раскатывать комочек глины круговыми движениями ладоней для изображения предметов круглой формы (шарик, яблоко, ягода и др.), сплющивать комочек между ладонями (лепешки, печенье, пряники); делать пальцами углубление в середине сплющенного комочка (миска, блюдце). Учить соединять две вылепленные формы в один предмет: палочка и шарик (погремушка или грибок), два шарика (неваляшка) и т. п.

- Приучать детей класть глину и вылепленные предметы на дощечку или специальную заранее подготовленную клеенку.

Реализацию самостоятельной творческой деятельности детей (изобразительной, конструктивно-модельной, музыкальной и др.).

- Вызывать у детей интерес к действиям с карандашами, фломастерами, кистью, красками, глиной. Формировать представление о том, что карандашами, фломастерами и красками рисуют, а из глины лепят.

- Привлекать внимание детей к изображенным на бумаге разнообразным линиям, конфигурациям. Побуждать задумываться над тем, что они нарисовали, подводить к простейшим ассоциациям: на что это похоже. Вызывать чувство радости от штрихов и линий, которые дети нарисовали сами.

- Побуждать дополнять изображение характерными деталями; осознанно повторять ранее получившиеся штрихи, линии, пятна, формы.

Формирование элементарных представлений о видах искусства;

- Рассматривать с детьми иллюстрации к произведениям детской литературы. Развивать умение отвечать на вопросы по содержанию картинок.

- Знакомить с народными игрушками: дымковской, богородской, матрешкой, ванькой-встанькой и другими, соответствующими возрасту детей.

- Обращать внимание детей на характер игрушек (веселая, забавная и др.), их форму, цвет.

### ***Становление эстетического отношения к окружающему миру***

Развивать интерес детей к окружающему: обращать их внимание на то, в какой чистой, светлой комнате они играют и занимаются, как много в ней ярких, красивых игрушек, как аккуратно заправлены кровати, на которых они спят

Достижения ребенка:

- ребенок с интересом включается в образовательные ситуации эстетической направленности: рисовать, лепить или «поиграть» с игрушками (народных промыслов);

- любит заниматься изобразительной деятельностью совместно со взрослым;

эмоционально воспринимает красоту окружающего мира: яркие контрастные цвета, интересные узоры, нарядные игрушки;

Вызывает озабоченность и требует совместных усилий педагогов и родителей

- невнимательно рассматривает игрушки, предметы, иллюстрации; пытается рисовать, лепить, апплицировать, но при инициативе взрослого;

- увлекается манипулированием с инструментами, затрудняется ассоциировать (соотнести) созданные линии, фигуры с образами; теряет замысел в процессе выполнения работы;

- узнает в иллюстрациях и в предметах народных промыслов изображения (люди, животные), различает некоторые предметы народных промыслов;

- знает названия некоторых изобразительных материалов и инструментов, понимает, что карандашами и красками можно рисовать, из глины лепить;

- самостоятельно оставляет след карандаша (краски) на бумаге, создает поросые изображения (головоноги, формы, линии, штрихи), научается ассоциировать (соотнести) созданные линии, фигуры с образами, «подсказанными» взрослым; называет то, что изобразил;

- осваивает простые действия с инструментами, в совместной со взрослым деятельности создает простые изображения

- недостаточно хорошо (согласно возрасту) развита мелкая моторика, координация руки и зрения;

- ребенок неуверенно выполняет формообразующие движения; наблюдается неестественность позы, «зажатость» (напряженность) руки при деятельности;

- различает проявления свойств предметов (только 1-2 цвета, 1-2 формы), выделяет их в знакомых предметах, путает название;  
испытывает затруднения в совместной со взрослым деятельности (сотворчестве): не умеет «приглашать» взрослого к совместной изобразительной деятельности, не следит за действиями взрослого, не принимает игрового подтекста ситуации.

### **3-4 года**

#### **Задачи:**

По развитию продуктивной деятельности

#### **Рисование**

- Предлагать детям передавать в рисунках красоту окружающих предметов и природы (голубое небо с белыми облаками; кружащиеся на ветру и падающие на землю разноцветные листья; снежинки и т. п.).
- Совершенствовать умение правильно держать карандаш, фломастер, кисть, не напрягая мышц и не сжимая сильно пальцы. Добиваться свободного движения руки с карандашом и кистью во время рисования. Формировать умение набирать краску на кисть: аккуратно обмакивать ее всем ворсом в баночку с краской, снимать лишнюю краску о край баночки легким прикосновением ворса, хорошо промывать кисть, прежде чем набрать краску другого цвета. Приучать осушать промытую кисть о мягкую тряпочку или бумажную салфетку.
- Закреплять названия цветов (красный, синий, зеленый, желтый, белый, черный), познакомить с оттенками (розовый, голубой, серый). Обращать внимание на подбор цвета, соответствующего изображаемому предмету.
- Приобщать детей к декоративной деятельности: учить украшать дымковскими узорами силуэты игрушек, вырезанных воспитателем (птичка, козлик, конь и др.), и разных предметов (блюдечко, рукавички).
- Развивать умение ритмично наносить линии, штрихи, пятна, мазки (оппадают с деревьев
- листочки, идет дождь, «снег, снег кружится, белая вся улица», «дождик, дождик, кап, кап, кап...»).
- Предлагать детям изображать простые предметы, рисовать прямые линии (короткие, длинные) в разных направлениях, перекрещивать их (полоски, ленточки, дорожки, заборчик, клетчатый платочек и др.). Подводить детей к изображению предметов разной формы (округлая, прямоугольная) и предметов, состоящих из комбинаций разных форм и линий (неваляшка, снеговик, цыпленок, тележка, вагончик и др.).
- Формировать умение создавать несложные сюжетные композиции, повторяя изображение одного предмета (елочки на нашем участке, неваляшки гуляют) или изображая разнообразные предметы, насекомых и т.п. в траве ползают жучки и червячки; колобок катится по дорожке и др.). Развивать умение располагать изображения по всему листу.

#### **Лепка**

- Формировать интерес к лепке. Закреплять представления о свойствах глины, пластилина, пластической массы и способах лепки. Развивать умение раскатывать комочки прямыми и круговыми движениями, соединять концы получившейся палочки, сплющивать шар, сминая его ладонями обеих рук. Побуждать детей украшать вылепленные предметы, используя палочку с заточенным концом.
- Формировать умение создавать предметы, состоящие из 2-3 частей, соединяя их путем прижимания друг к другу.
- Закреплять умение аккуратно пользоваться глиной, класть комочки : вылепленные предметы на дощечку.
- Предлагать детям лепить несложные предметы, состоящие из нескольких частей (неваляшка, цыпленок, пирамидка и др.). Предлагать объединить вылепленные фигурки в коллективную композицию (неваляшки водят хоровод, яблоки лежат на тарелке и др.):
- Вызывать радость от восприятия результата своей и общей работы. *Аппликация*

- Приобщать детей к искусству аппликации, формировать интерес к этому виду деятельности. Учить предварительно выкладывать (в определенной последовательности) на листе бумаги готовые детали разной формы, величины, цвета, составляя изображение (задуманное ребенком или заданное воспитателем), и наклеивать их.
- Формировать умение аккуратно пользоваться клеем: намазывать его кисточкой тонким слоем на обратную сторону наклеиваемой фигуры (на специально приготовленной клеенке); прикладывать стороной, намазанной клеем, к листу бумаги и плотно прижимать салфеткой.
- Формировать навыки аккуратной работы. Вызывать у детей радость от полученного изображения.
- Развивать умение создавать в аппликации на бумаге разной формы (квадрат, розетка и др.) предметные и декоративные композиции из геометрических форм и природных материалов, повторяя и чередуя их по форме и цвету. Закреплять знание формы предметов и их цвета. Развивать чувство ритма.

Реализацию самостоятельной творческой деятельности детей (изобразительной, конструктивно-модельной, музыкальной и др.).

- Развивать эстетическое восприятие; обращать внимание детей на красоту окружающих предметов (игрушки), объектов природы (растения, животные), вызывать чувство радости от их созерцания.
- Формировать интерес к занятиям изобразительной деятельностью. Развивать умение в рисовании, лепке, аппликации, изображать простые предметы и явления, передавая их образную выразительность.
- Включать в процесс обследования предмета движения обеих рук по предмету, охватывание его руками.
- Вызывать положительный эмоциональный отклик на красоту природы, произведения искусства (книжные иллюстрации, изделия народных промыслов, предметы быта, одежда).
- Развивать умение создавать как индивидуальные, так и коллективные композиции в рисунках, лепке, аппликации.

Развитие предпосылок ценностно-смыслового восприятия и понимания произведений искусства (словесного, музыкального, изобразительного), мира природы;

- Подводить детей к восприятию произведений искусства. Знакомить с элементарными средствами выразительности в разных видах искусства (цвет, звук, форма, движение, жесты), подводить к различению разных видов искусства через художественный образ. Готовить к посещению кукольного театра, выставке детских работ и т. д.
- Развивать интерес к произведениям народного и профессионального искусства, к литературе (стихи, песенки, потешки, проза), слушанию и исполнению музыкальных произведений, выделению красоты сезонных изменений в природе, предметах окружающей действительности (цвет, форма, величина: дом, ковер, посуда и т. п.).

Становление эстетического отношения к окружающему миру

- Вызывать у детей радость от оформления группы: светлые стены, на окнах красивые занавески, удобная мебель, новые игрушки, в книжном уголке аккуратно расставлены книги с яркими картинками. Воспитывать стремление поддерживать чистоту и порядок в группе, чтобы было уютно и красиво.

Знакомить с оборудованием и оформлением участка, подчеркивая его красоту, удобство для детей, веселую разноцветную окраску строений. Обращать внимание на различные растения, на их разнообразие и красоту

Достижения ребенка:

- охотно участвует в ситуациях эстетической направленности. Есть любимые книги, изобразительные материалы;
- эмоционально откликается на интересные образы, радуется красивому предмету, рисунку; с увлечением рассматривает предметы народных промыслов, игрушки, иллюстрации;
- создает простейшие изображения на основе простых форм; передает сходство с реальными предметами;

принимает участие в создании совместных композиций, испытывает совместные эмоциональные переживания.

Вызывает озабоченность и требует совместных усилий педагогов и родителей

- не проявляет активности и эмоционального отклика при восприятии произведений искусства;

- не испытывает желания рисовать, лепить, конструировать;

неохотно участвует в создании совместных со взрослым творческих работ.

#### **4-5 лет**

##### **Задачи:**

По развитию продуктивной деятельности

Рисование

- Помогать детям при передаче сюжета располагать изображения на всем листе в соответствии с содержанием действия и включенными в действие объектами. Направлять внимание детей на передачу соотношения предметов по величине: дерево высокое, куст ниже дерева, цветы ниже куста.

- Продолжать закреплять и обогащать представления детей о цветах и оттенках окружающих предметов и объектов природы. К уже известным цветам и оттенкам добавить новые (коричневый, оранжевый, светло-зеленый); формировать представление о том, как можно получить эти цвета. Развивать умение смешивать краски для получения нужных цветов и оттенков.

- Развивать желание использовать в рисовании, аппликации разнообразные цвета, обращать внимание на многоцветие окружающего мира.

- Закреплять умение правильно держать карандаш, кисть, фломастер, цветной мелок; использовать их при создании изображения.

- Формировать умение закрашивать рисунки кистью, карандашом, проводя линии и штрихи только в одном направлении (сверху вниз или слева направо); ритмично наносить мазки, штрихи по всей форме, не выходя за пределы контура; проводить широкие линии всей кистью, а узкие линии точки — концом ворса кисти. Закреплять умение чисто промывать кисть перед использованием краски другого цвета. К концу года формировать умение получать светлые и темные оттенки цвета, изменяя нажим на карандаш.

- Формировать умение правильно передавать расположение частей сложных предметов (кукла, зайчик и др.) и соотносить их по величине.

Декоративное рисование.

- Продолжать формировать умение создавать декоративные композиции по мотивам дымковских, филимоновских узоров. Использовать дымковские и филимоновские изделия для развития эстетического восприятия прекрасного и в качестве образцов для создания узоров в стиле этих росписей (для росписи могут использоваться вылепленные детьми игрушки и силуэты игрушек, вырезанные из бумаги).

- Познакомить с Городецкими изделиями. Развивать умение выделять элементы городецкой росписи (бутоны, купавки, розаны, листья); видеть называть цвета, используемые в росписи.

Лепка

- Продолжать развивать интерес детей к лепке; совершенствовать умение лепить из глины (из пластилина, пластической массы). Закреплять приемы лепки, освоенные в предыдущих группах. Формировать умение прищипывать с легким оттягиванием всех краев сплюснутый шар, вытягивать отдельные части из целого куска, прищипывать мелкие детали (ушки у котенка, клюв у птички); сглаживать пальцами поверхность вылепленного предмета, фигурки.

- Упражнять в использовании приема вдавливания середины шара, цилиндра для получения поллой формы. Познакомить с приемами использования стеки. Поощрять стремление украшать вылепленные изделия узором помощи стеки.

- Закреплять приемы аккуратной лепки.

Аппликация

- Развивать интерес к аппликации, усложняя ее содержание и расширяя возможности создания разнообразных изображений.
- Формировать умение правильно держать ножницы и пользоваться ими. Обучать вырезыванию, начиная с формирования навыка разрезания по прямой сначала коротких, а затем длинных полос. Развивать умение составлять из полос изображения разных предметов (забор, скамейка, лесенка, дерево, кустик и др.).
- Упражнять в вырезании круглых форм из квадрата и овальных из прямоугольника путем скругления углов, использовании этого приема изображения в аппликации овощей, фруктов, ягод, цветов и т.п.
- Продолжать расширять количество изображаемых в аппликации предметов (птицы, животные, цветы, насекомые, дома, как реальные, так и воображаемые) из готовых форм.
- Формировать умение преобразовывать эти формы, разрезая их на две или четыре части (круг — на полукруги, четверти; квадрат — на треугольники и т.д.).
- Закреплять навыки аккуратного вырезывания и наклеивания.
- Поощрять проявления активности и творчества.

Формировать желание взаимодействовать при создании коллективных композиций.

Достижения ребенка:

- любит самостоятельно заниматься изобразительной;
- эмоционально отзывается, сопереживает состоянию и настроению художественного произведения по тематике близкой опыту;
- различает некоторые предметы народных промыслов по материалам, содержанию; последовательно рассматривает предметы; выделяет общие и типичные признаки, некоторые средства выразительности;
- в соответствии с темой создает изображение; правильно использует материалы и инструменты; владеет

Вызывает озабоченность и требует совместных усилий педагогов и родителей

- с трудом проявляет эмоциональный отклик на проявление красоты в окружающем мире; - просто перечисляет свойства рассматриваемого объекта, затрудняется соотнести увиденное с собственным опытом;
- не любит рисовать, лепить, конструировать; создаваемые изображения шаблонны, маловыразительны, схематичны;
- недостаточно самостоятелен в процессе деятельности. техническими и изобразительными умениями, освоил некоторые способы созданию изображения в разных видах деятельности;
- проявляет автономность, элементы творчества, «экспериментирует» с изобразительными материалами;
- высказывает предпочтения по отношению к тематике изображения, материалам

Реализацию самостоятельной творческой деятельности детей (изобразительной, конструктивно-модельной, музыкальной и др.).

Продолжать развивать интерес детей к изобразительной деятельности

- Вызывать положительный эмоциональный отклик на предложение рисовать, лепить, вырезать и наклеивать.
- Продолжать развивать эстетическое восприятие, образные представления, воображение, эстетические чувства, художественно-творческие способности.
- Продолжать формировать умение рассматривать и обследовать предметы, в том числе с помощью рук.
- Обогащать представления детей об искусстве (иллюстрации к произведениям детской литературы, репродукции произведений живописи, народное декоративное искусство, скульптура малых форм и др.) как основе развития творчества.
- Развивать умение выделять и использовать средства выразительности в рисовании, лепке, аппликации.
- Продолжать формировать умение создавать коллективные произведения в рисовании, лепке, аппликации.

- Закреплять умение сохранять правильную позу при рисовании: не горбиться, не наклоняться низко над столом, к мольберту; сидеть свободно, не напрягаясь.
  - Формировать умение проявлять дружелюбие при оценке работ других детей.
- Развитие предпосылок ценностно-смыслового восприятия и понимания произведений искусства (словесного, музыкального, изобразительного), мира природы;
- Приобщать детей к восприятию искусства, развивать интерес к нему. Поощрять выражение эстетических чувств, проявление эмоций при рассматривании предметов народного и декоративно-прикладного искусства, прослушивании произведений музыкального фольклора.
  - Познакомить детей с профессиями артиста, художника, композитора.
  - Формировать умение понимать содержание произведений искусства.
  - Побуждать узнавать и называть предметы и явления природы, окружающей действительности в художественных образах (литература, музыка, изобразительное искусство).
  - Закреплять умение различать жанры и виды искусства: стихи, проза, загадки (литература), песни, танцы, музыка, картина (репродукция), скульптура (изобразительное искусство), здание и сооружение (архитектура).
  - Формировать умение выделять и называть основные средства выразительности (цвет, форма, величина, ритм, движение, жест, звук) и создавать свои художественные образы в изобразительной, музыкальной, конструктивной деятельности.
  - Познакомить детей с архитектурой. Дать представление о том, что дома, в которых они живут (детский сад, школа, другие здания), — это архитектурные сооружения. Познакомить с тем, что дома бывают разные по форме, высоте, длине, с разными окнами, с разным количеством этажей, подъездов и т.д.
  - Вызывать интерес к различным строениям, находящимся вокруг детского сада (дом, в котором живут ребенок и его друзья, школа, кинотеатр).
  - Обращать внимание детей на сходство и различия разных зданий, поощрять самостоятельное выделение частей здания, его особенностей.
  - Закреплять умение замечать различия в сходных по форме и строению зданиях (форма и величина входных дверей, окон и других частей).
  - Поощрять стремление детей изображать в рисунках, аппликациях реальные и сказочные строения.
  - Организовать первое посещение музея (совместно с родителями), рассказать о назначении музея. Развивать интерес к посещению кукольного театра, выставок.
  - Закреплять знания детей о книге, книжной иллюстрации.
  - Познакомить с библиотекой как центром хранения книг, созданных писателями и поэтами.
  - Знакомить детей с произведениями народного искусства (потешки, сказки, загадки, песни, хороводы, заклички, изделия народного декоративно - прикладного искусства).

Воспитывать бережное отношение к произведениям искусства

Достижения ребенка:

- ребенок легко включается в процесс восприятия книги, охотно обсуждает произведение, выражает свое отношение к событиям и героям, красоте некоторых художественных средств, представляет героев, особенности их внешнего вида, некоторые черты характера, объясняет явные мотивы поступков героев;
  - имеет представления о некоторых особенностях таких литературных жанров, как загадка, сказка, рассказ, стихотворение, небылица;
  - охотно пересказывает знакомые и вновь прочитанные сказки и рассказы, выразительно рассказывает наизусть прибаутки, стихи и поэтические сказки, придумывает поэтические рифмы, короткие описательные загадки;
- с желанием рисует иллюстрации, активно участвует в театрализованных играх стремиться к созданию выразительных образов.

Вызывает озабоченность и требует совместных усилий педагогов и родителей  
Интерес к слушанию литературных произведений выражен слабо. Ребенок самостоятельно «не общается» с книгами в книжном уголке, не просит прочитать новое произведение. Более выраженный эмоциональный отклик вызывает только рассматривание иллюстраций;  
- отвечая на вопросы о событиях, дает обобщенно-упрощенную характеристику герою, затрудняется в установлении мотивов поступков героя, не чувствителен к красоте литературного языка;  
- затрудняется при пересказывании текстов, пересказывает их по вопросам или на основе иллюстраций;  
отказывается от участия в театрализованных играх, чаще бывает зрителем, в образно-игровых этюдах создает только простой стереотипный образ героя.  
Становление эстетического отношения к окружающему миру

- Продолжать знакомить детей с оформлением групповой комнаты, спальни, других помещений, подчеркнуть их назначение (подвести к пониманию функций и оформления).
- Показать детям красоту убранства комнат: на фоне светлой окраски стен красиво смотрятся яркие нарядные игрушки, рисунки детей и т. п.
- Формировать умение замечать изменения в оформлении группы и зала, участка детского сада.
- Внося новые предметы в оформление среды (игрушки, книги, растения, детские рисунки и др.), обсуждать с детьми, куда их лучше поместить.

Формировать умение видеть красоту окружающего, предлагать называть предметы и явления, особенно понравившиеся им.

## **5-6 лет**

### **Задачи:**

По развитию продуктивной деятельности

Рисование

Предметное рисование.

- Продолжать совершенствовать умение передавать в рисунке образы предметов, объектов, персонажей сказок, литературных произведений. Обращать внимание детей на отличия предметов по форме, величине, пропорциям частей; побуждать их передавать эти отличия в рисунках.
- Закреплять умение передавать положение предметов в пространстве на листе бумаги, обращать внимание детей на то, что предметы могут по-разному располагаться на плоскости (стоять, лежать, менять положение: живые существа могут двигаться, менять позы, дерево в ветреный день — наклоняться и т. д.); передавать движения фигур.
- Способствовать овладению композиционными умениями: учить располагать изображение на листе с учетом его пропорций (если предмет вытянут в высоту, располагать его на листе по вертикали; если он вытянут в ширину, например, не очень высокий, но длинный дом, располагать его по горизонтали). Закреплять способы и приемы рисования различными изобразительными материалами (цветные карандаши, гуашь, акварель, цветные мелки, пастель, сангина, угольный карандаш, фломастеры, разнообразные кисти и т. п.).
- Выбатывать навык рисования контура предмета простым карандашом с легким нажимом на него, чтобы при последующем закрашивании изображения не оставалось жестких, грубых линий, пачкающих рисунок.
- Закреплять умение рисовать акварелью в соответствии с ее спецификой прозрачностью и легкостью цвета, плавностью перехода одного цвета в другой).
- Совершенствовать умение детей рисовать кистью разными способами: широкие линии — всем ворсом, тонкие — концом кисти; наносить мазки, прикладывая кисть всем ворсом к бумаге, рисовать концом кисти мелкие пятнышки.
- Знакомить с новыми цветами (фиолетовый) и оттенками (голубой, розовый, темно-зеленый, сиреневый), развивать чувство цвета. Учить смешивать краски для получения новых цветов и оттенков (при рисовании гуашью) и высветлять цвет, добавляя в краску воду (при



рисовании акварелью). При рисовании карандашами учить передавать оттенки цвета, регулируя нажим на карандаш. В карандашном исполнении дети могут, регулируя нажим, передать до трех оттенков цвета.

Сюжетное рисование.

- Подводить детей к созданию сюжетных композиций на темы окружающей жизни и на темы литературных произведений «Кого встретил Колобок?», «Два жадных медвежонка!», «Где обедал воробей?» и др.).
- Развивать композиционные умения, учить располагать изображения на полосе внизу листа, по всему листу.
- Обращать внимание детей на соотношение по величине разных предметов в сюжете (дома большие, деревья высокие и низкие; люди меньше домов, но больше растущих на лугу цветов). Развивать умение располагать на рисунке предметы так, чтобы они загромождали друг друга (растущие перед домом деревья частично его загромождают и т. п.).

Декоративное рисование.

- Продолжать знакомить детей с изделиями народных промыслов, закреплять и углублять знания о дымковской и филимоновской игрушках и их росписи; предлагать создавать изображения по мотивам народной декоративной росписи, знакомить с ее цветовым строем и элементами композиции, добиваться большего разнообразия используемых элементов.
- Продолжать знакомить с городецкой росписью, ее цветовым решением, спецификой создания декоративных цветов (как правило, не чистых тонов, а оттенков), учить использовать для украшения оживки.
- Познакомить с росписью Полхов-Майдана. Включать городецкую и полхов-майданскую роспись в творческую работу детей, помогать осваивать специфику этих видов росписи.
- Знакомить с региональным (местным) декоративным искусством.
- Предлагать детям составлять узоры по мотивам городецкой, полхов-майданской, гжельской росписи: знакомить с характерными элементами (бутоны, цветы, листья, травка, усики, завитки, оживки).
- Вызывать желание создавать узоры на листах в форме народного изделия (поднос, солонка, чашка, розетка и др.).
- Для развития творчества в декоративной деятельности учить использовать декоративные ткани. Предоставлять детям бумагу в форме одежды и головных уборов (кокошник, платок, свитер и др.), предметов быта (салфетка, полотенце).
- Закреплять умение ритмично располагать узор. Предлагать расписывать бумажные
- силуэты и объемные фигуры.

Лепка

- Продолжать знакомить детей с особенностями лепки из глины, пластилина и пластической массы.
- Развивать умение лепить с натуры и по представлению знакомые предметы (овощи, фрукты, грибы, посуда, игрушки); передавать их характерные особенности. Совершенствовать умение лепить посуду из целого куска глины и пластилина ленточным способом.
- Закреплять умение лепить предметы пластическим, конструктивным и комбинированным способами. Формировать умение сглаживать поверхность формы, делать предметы устойчивыми.
- Закреплять умение передавать в лепке выразительность образа, лепить фигуры человека и животных в движении, объединять небольшие группы предметов в несложные сюжеты (в коллективных композициях): «Курица с цыплятами», «Два жадных медвежонка нашли сыр», «Дети на прогулке» и др.
- Формировать умение лепить по представлению героев литературных произведений (Медведь и Колобок, Лиса и Зайчик, Машенька и Медведь и т. п.). Развивать творчество, инициативу.

- Продолжать формировать умение лепить мелкие детали; пользуясь стеклой, наносить рисунок чешуек у рыбки, обозначать глаза, шерсть животного, перышки птицы, узор, складки на одежде людей и т.п.
- Продолжать формировать технические умения и навыки работы с разнообразными материалами для лепки; побуждать использовать дополнительные материалы (косточки, зернышки, бусинки и т.д.).
- Закреплять навыки аккуратной лепки.
- Закреплять привычку тщательно мыть руки по окончании лепки.

#### Декоративная лепка.

- Продолжать знакомить детей с особенностями декоративной лепки. Формировать интерес и эстетическое отношение к предметам народного декоративно-прикладного искусства.
- Закреплять умение лепить птиц, животных, людей по типу народных игрушек, передавая их характерные особенности (дымковской, филимоновской, каргопольской и др.).
- Формировать умение украшать узорами предметы декоративного искусства. Учить
- расписывать изделия гуашью, украшать их налетами и углубленным рельефом, использовать стеку.
- Учить сглаживать неровности вылепленного изображения, обмакивая пальцы в воду, когда это необходимо для передачи образа.

#### Аппликация

- Закреплять умение разрезать бумагу на короткие и длинные полоски; вырезать круги из квадратов, овалы из прямоугольников, преобразовывать одни геометрические фигуры в другие (квадрат — в два-четыре треугольника, прямоугольник — в полоски, квадраты или маленькие прямоугольники), создавать из этих фигур изображения разных предметов или декоративные композиции.
- Формировать умение вырезать одинаковые фигуры или их детали из бумаги, сложенной гармошкой, а симметричные изображения — из бумаги, меженной пополам (стакан, ваза, цветок и др.). С целью создания выразительных образов познакомить с приемом обрывания. Побуждать создавать предметные и сюжетные композиции, дополнять их деталями, обогащающими изображения.
- Формировать аккуратное и бережное отношение к материалам.

#### Реализацию самостоятельной творческой деятельности детей (изобразительной, конструктивно-модельной, музыкальной и др.).

- Продолжать развивать интерес детей к изобразительной деятельности, обогащать сенсорный опыт, развивая органы восприятия: зрение, слух, обоняние, осязание, вкус; закреплять знания об основных формах предметов и объектов природы.
- Развивать эстетическое восприятие, умение созерцать красоту окружающего мира. В процессе восприятия предметов и явлений развивать мыслительные операции: анализ, сравнение, уподобление (на что похоже), установление сходства и различия предметов и их частей, выделение общего и единичного, характерных признаков, обобщение. Обращать внимание на передачу в изображении не только основных свойств предметов (форма, величина, цвет), но и характерных деталей, соотношение предметов и их частей по величине, высоте, расположению относительно друг друга.
- Развивать способность наблюдать, всматриваться (вслушиваться) в явления и объекты природы, замечать их изменения (например, как изменяются форма и цвет медленно плывущих облаков, как постепенно раскрывается утром и закрывается вечером венчик цветка, как изменяется освещение предметов на солнце и в тени).
- Развивать способность наблюдать явления природы, замечать их динамику, форму и цвет медленно плывущих облаков.
- Совершенствовать изобразительные навыки и умения, формировать художественно-творческие способности,
- Развивать чувство формы, цвета, пропорций,

- Продолжать знакомить с народным декоративно-прикладным искусством (Городец, Полхов- Майдан, Гжель), расширять представления о народных игрушках (матрешки — Городецкая, богородская; бирюльки). Знакомить детей с национальным декоративно-прикладным искусством (на основе региональных особенностей); с другими видами декоративно-прикладного искусства (фарфоровые и керамические изделия, скульптура малых форм).

- Развивать декоративное творчество детей (в том числе коллективное).

- Продолжать совершенствовать умение детей рассматривать работы (рисунки, лепку, аппликации), радоваться достигнутому результату, замечать и выделять выразительные решения изображений.

Развитие предпосылок ценностно-смыслового восприятия и понимания произведений искусства (словесного, музыкального, изобразительного), мира природы;

- Учить выделять, называть, группировать произведения по видам искусства литература, музыка, изобразительное искусство, архитектура, театр).

- Познакомить детей с жанрами изобразительного и музыкального искусства. Учить выделять и использовать в своей изобразительной, музыкальной, театрализованной деятельности средства выразительности разных видов искусства, знать и называть материалы для разных видов художественной деятельности.

- Познакомить с произведениями живописи (И. Шишкин, И. Левитан, В. Серов, И. Грабарь, П. Кончаловский и др.) и изображением родной природы в картинах художников.

- Расширять представления о графике (ее выразительных средствах). Знакомить с творчеством художников-иллюстраторов детских книг (Ю. Васнецов, Е. Рачев, Е. Чарушин, И. Билибин и др.).

- Продолжать знакомить детей с архитектурой. Закреплять знания о том, что существуют различные по назначению здания: жилые дома, магазины, театры, кинотеатры и др.

- Обращать внимание детей на сходства и различия архитектурных сооружений одинакового назначения: форма, пропорции (высота, длина, украшения — декор и т.д.).

- Подводить к пониманию зависимости конструкции здания от его назначения: жилой дом, театр, храм и т.д.

- Развивать наблюдательность, учить внимательно рассматривать здания, замечать их характерные особенности, разнообразие пропорций, конструкций, украшающих деталей.

- При чтении литературных произведений, сказок обращать внимание детей на описание сказочных домиков (теремок, рукавичка, избушка на курьих ножках), дворцов.

- Развивать эстетические чувства, эмоции, эстетический вкус, эстетическое восприятие, интерес к искусству. Формировать умение соотносить художественный образ и средства выразительности, характеризующие его в разных видах искусства, подбирать материал и пособия для самостоятельной художественной деятельности.

- Подвести детей к понятиям «народное искусство», «виды и жанры народного искусства». Расширять представления детей о народном искусстве, фольклоре, музыке и художественных промыслах. Развивать интерес к участию в фольклорных праздниках.

- Формировать бережное отношение к произведениям искусства.

Становление эстетического отношения к окружающему миру

- Продолжать формировать интерес к ближайшей окружающей среде: к детскому саду, домам, где живут дети, участку детского сада и др.

- Обращать внимание на своеобразие оформления разных помещений, формировать понимание зависимости оформления помещения от его функций.

- Вызывать стремление поддерживать чистоту и порядок в группе, украшать ее произведениями искусства, рисунками.

- Привлекать детей к оформлению групповой комнаты, зала к праздникам; использовать при этом созданные детьми изделия, рисунки, аппликации (птички, бабочки, снежинки, веточки с листьями и т.п.).

- Развивать умение замечать изменения в оформлении помещения детского сада (в соответствии с сезоном, праздниками, досуговой деятельностью); объяснять причины таких

изменений; высказывать свое мнение по их поводу, вносить свои предложения о возможных вариантах оформления.

### **6-8 лет:**

По развитию продуктивной деятельности

Рисование

Предметное рисование.

- Совершенствовать умение изображать предметы по памяти и с натуры. Развивать наблюдательность, способность замечать характерные особенности предметов и передавать их средствами рисунка (форма, пропорции, расположение на листе бумаги).
- Совершенствовать технику изображения. Продолжать развивать свободу и одновременно точность движений руки под контролем зрения, их плавность, ритмичность.
- Расширять набор материалов, которые дети могут использовать в рисовании (гуашь, акварель, сухая и жирная пастель, сангина, угольный карандаш, гелевая ручка и др.).
- Предлагать соединять в одном рисунке разные материалы для создания выразительного образа.
- Направлять внимание детей на новые способы работы с уже знакомыми материалами (например, рисовать акварелью по сырому слою); разные способы создания фона для изображаемой картины: при рисовании акварелью и гуашью — до создания гневного изображения; при рисовании пастелью и цветными карандашами фон может быть подготовлен как вначале, так и по завершении основного изображения.
- Продолжать формировать умение свободно владеть карандашом при выполнении линейного рисунка, упражнять в плавных поворотах руки при рисовании округлых линии, завитков в разном направлении (от веточки и от конца завитка к веточке, вертикально и горизонтально), учить осуществлять движение всей рукой при рисовании длинных линий, крупных форм, одними пальцами — при рисовании небольших форм и мелких деталей, коротких линий, штрихов, травки (хохлома), оживок (городец) и др.
- Развивать умение видеть красоту созданного изображения и в передаче формы, плавности, слитности линий или их тонкости, изящности, ритмичности расположения линий и пятен, равномерности закрашивания рисунка; чувствовать плавные переходы оттенков цвета, получившиеся при равномерном закрашивании и регулировании нажима на карандаш.
- Развивать представление о разнообразии цветов и оттенков, опираясь на реальную окраску предметов, декоративную роспись, сказочные сюжеты; учить создавать цвета и оттенки.
- Постепенно подводить детей к обозначению цветов, включающих два оттенка (желто-зеленый, серо-голубой) или уподобленных природным (малиновый, персиковый и т.п.).
- Обращать их внимание на изменчивость цвета предметов (например, в процессе роста помидоры зеленые, а созревшие — красные). Учить замечать изменение цвета в природе в связи с изменением погоды (небо голубое в солнечный день и серое—в пасмурный), Развивать цветовое восприятие в целях обогащения колористической гаммы рисунка.
- Закреплять умение детей различать оттенки цветов и передавать их в рисунке; развивать восприятие, способность наблюдать и сравнивать цвета окружающих предметов, явлений (нежно-зеленые только что появившиеся листочки, бледно-зеленые стебли одуванчиков и их темно-зеленые листья и т. п.).

Сюжетное рисование.

- Совершенствовать умение детей размещать изображения на листе в соответствии с их реальным расположением (ближе или дальше от рисующего; ближе к нижнему краю листа — передний план или дальше от него—задний план); передавать различия в величине изображаемых предметов (дерево высокое, цветок ниже дерева; воробышек маленький, ворона большая и т.п.). Формировать умение строить композицию рисунка; передавать движения людей и животных, растений, склоняющихся от ветра. Продолжать формировать умение передавать в рисунках как сюжеты народных сказок, так и авторских произведений (стихотворений, сказок, рассказов); проявлять самостоятельность в выборе темы композиционного и цветового решения.

Декоративное рисование.

- Продолжать развивать декоративное творчество детей; умение создавать узоры по мотивам народных росписей, уже знакомых детям и новых (городецкая, гжельская, хохломская, жостовская, мезенская роспись и др.).
- Формировать умение выделять и передавать цветовую гамму народного декоративного искусства определенного вида. Закреплять умение создавать композиции на листах бумаги разной формы, силуэтах предметов и игрушек; расписывать вылепленные детьми игрушки. Закреплять умение при составлении декоративной композиции на основе того или иного вида народного искусства использовать характерные для него элементы узора и цветовую гамму.

Лепка

- Развивать творчество детей. Формировать умение свободно использовать для создания образов предметов, объектов природы, сказочных персонажей разнообразные приемы, усвоенные ранее; передавать форму основной части и других частей, их пропорции, позу, характерные особенности изображаемых объектов; обрабатывать поверхность формы движениями пальцев и стекой.
- Продолжать формировать умение передавать характерные движения человека и животных, создавать выразительные образы (птичка подняла крылышки, приготовилась лететь; козлик скачет, девочка танцует; дети делают гимнастику — коллективная композиция).
- Развивать умение создавать скульптурные группы из двух-трех фигур, развивать чувство композиции, умение передавать пропорции предметов, их соотношение по величине, выразительность поз, движений, деталей.

Декоративная лепка.

- Продолжать развивать навыки декоративной лепки; учить использовать разные способы лепки (налеп, углубленный рельеф), применять стеку. Учить при лепке из глины расписывать пластину, создавать узор стекой; создавать из глины, разноцветного пластилина предметные и сюжетные, индивидуальные и коллективные композиции.

Аппликация

- Совершенствовать умение создавать предметные и сюжетные изображения с натуры и по представлению: развивать чувство композиции (учить красиво располагать фигуры на листе бумаги формата, соответствующего пропорциям изображаемых предметов).
- Развивать умение составлять узоры и декоративные композиции из геометрических и растительных элементов на листах бумаги разной формы; изображать птиц, животных по собственному замыслу и по мотивам народного искусства.
- Закреплять приемы вырезания симметричных предметов из бумаги, сложенной вдвое; несколько предметов или их частей из бумаги, сложенной гармошкой.
- При создании образов поощрять применение разных приемов вырезания, обрывания бумаги, наклеивания изображений (намазывая их клеем полностью или частично, создавая иллюзию передачи объема); учить мозаичному способу
- изображения с предварительным легким обозначением карандашом формы частей и деталей картинки. Продолжать развивать чувство цвета, колорита, композиции. Поощрять проявления творчества.

Реализацию самостоятельной творческой деятельности детей (изобразительной, конструктивно-модельной, музыкальной и др.).

- Формировать у детей устойчивый интерес к изобразительной деятельности. Обогащать сенсорный опыт, включать в процесс ознакомления с предметами движения рук по предмету.
- Продолжать развивать образное эстетическое восприятие, образные представления, формировать эстетические суждения; учить аргументированно и развернуто оценивать свои работы и работы сверстников, обращая внимание на обязательность доброжелательного и уважительного отношения к работам товарищей.
- Формировать эстетическое отношение к предметам и явлениям окружающего мира, произведениям искусства, к художественно-творческой деятельности.

- Воспитывать самостоятельность; развивать умение активно и творчески применять ранее усвоенные способы изображения в рисовании, лепке и аппликации, используя выразительные средства.
  - Совершенствовать умение рисовать с натуры; развивать аналитические способности, умение сравнивать предметы между собой, выделять особенности каждого предмета. Совершенствовать умение изображать предметы, передавая их форму, величину, строение, пропорции, цвет, композицию.
  - Продолжать развивать коллективное творчество. Воспитывать стремление действовать согласованно, договариваться о том, кто какую часть работы будет выполнять, как отдельные изображения будут объединяться в общую картину.
  - Формировать умение замечать недостатки своих работ и исправлять их: вносить дополнения для достижения большей выразительности создаваемого образа.
- Развитие предпосылок ценностно-смыслового восприятия и понимания произведений искусства (словесного, музыкального, изобразительного), мира природы;
- Формировать основы художественной культуры. Продолжать развивать интерес к искусству. Закреплять знания об искусстве как виде творческой деятельности людей, о видах искусства (декоративно-прикладное, изобразительное искусство, литература, музыка, архитектура, театр, танец, кино, цирк).
  - Расширять знания детей об изобразительном искусстве, развивать художественное восприятие произведений изобразительного искусства. Продолжать знакомить детей с произведениями живописи; И. Шишкин («Рожь», «Утро в сосновом лесу»), И. Левитан («Золотая осень», «Март» «Весна. Большая вода»), А. Саврасов («Грачи прилетели»), А. Пластов («Полдень», «Летом», «Сенокос»), В. Васнецов («Аленушка», «Богатыри». «Иван-царевич на Сером волке») и др.
  - Расширять представление о скульптуре малых форм, выделяя образные средства выразительности (форма, пропорции, цвет, характерные детали, поза, движения и др.).
  - Расширять представления о художниках — иллюстраторах детской книги (И. Билибин, Ю. Васнецов, В. Конашевич, В. Лебедев, Т. Маврика, Е. Чарушин и др.).
  - Продолжать знакомить детей с народным декоративно-прикладным искусством (гжельская, хохломская, жостовская, мезенская роспись), с керамическими изделиями, народными игрушками.
  - Продолжать знакомить с архитектурой, закреплять и обогащать знания детей о том, что существуют здания различного назначения (жилые дома, магазины, кинотеатры, детские сады, школы и др.).
  - Развивать умение выделять сходство и различия архитектурных сооружений одинакового назначения. Учить выделять одинаковые части конструкции и особенности деталей.
  - Познакомить со спецификой храмовой архитектуры: купол, арки, аркатурный пояс по периметру здания, барабан (круглая часть под куполом) и т.д. Знакомить с архитектурой, опираясь на региональные особенности местности, в которой они живут. Рассказать детям, что, как и в каждом виде искусства, в архитектуре есть памятники, которые известны во всем мире: в России это Кремль, собор Василия Блаженного, Зимний дворец, Исаакиевский собор, Петергоф, памятники «Золотого кольца» и другие — в разных городах свои.
  - Развивать умение передавать в художественной деятельности образы архитектурных сооружений, сказочных построек. Поощрять стремление изображать детали построек (наличники, резной подзор по контуру крыши).
  - Расширять знания детей о творческой деятельности, ее особенностях; учить называть виды художественной деятельности, профессию деятеля искусства (художник, композитор, артист, танцор, певец, пианист, скрипач, режиссер, директор театра, архитектор и т. п.).
  - Развивать эстетические чувства, эмоции, переживания; учить самостоятельно создавать художественные образы в разных видах деятельности.
  - Объяснять детям значение органов чувств человека для художественной деятельности, учить соотносить органы чувств с видами искусства (музыку слушают, картины рассматривают, стихи читают и слушают и т.д.).

- Познакомить детей с историей и видами искусства; учить различать народное и профессиональное искусство. Организовать посещение выставки, театра, музея, цирка (совместно с родителями).
- Формировать положительное отношение к искусству.
- Расширять представления о разнообразии народного искусства, художественных промыслов (различные виды материалов, разные регионы страны и мира). Воспитывать интерес к искусству родного края; прививать любовь и бережное отношение к произведениям искусства.
- Поощрять активное участие детей в художественной деятельности по собственному желанию и под руководством взрослого.

Становление эстетического отношения к окружающему миру

- Продолжать расширять представления детей об окружающей среде (оформление помещений, участка детского сада, парка, сквера).
- Развивать стремление любоваться красотой объектов окружающей среды: изделиями народных промыслов, природой, архитектурными сооружениями.
- Учить детей выделять радующие глаз компоненты окружающей среды (окраска стен, мебель, оформление участка и т.п.). Привлекать детей к оформлению выставок в группе, детском саду, к организации игровых уголков, расположению материалов для самостоятельной творческой деятельности и т. п.
- Формировать у детей умение эстетически оценивать окружающую среду, высказывать оценочные суждения, обосновывать свое мнение.

### **Методическое обеспечение образовательной области**

1. Т. С. Комарова «Детское художественное творчество. Методическое пособие для работы с детьми 2-7 лет» М.: Мозаика - Синтез, 2006 (методическое пособие).
2. Лыкова И.А. Изобразительная деятельность в детском саду: планирование, конспекты занятий, методические рекомендации. Младшая группа. - М.: «КАРАПУЗ-ДИДАКТИКА», 2007. - 144с.
3. Лыкова И.А. Рисование для самых маленьких. технике рисования. — М.: Мозаика-Синтез, 2009-2010.
4. Комарова Т. С. Занятия по изобразительной деятельности во второй младшей детского сада. Конспекты занятий. — М.: Мозаика-Синтез, 2007-2010.
5. Комарова Т. С. Занятия по изобразительной деятельности в средней группе детского сада. Конспекты занятий. — М.: Мозаика-Синтез, 2007-2010.
6. Комарова Т. С. Занятия по изобразительной деятельности в старшей группе детского сада. Конспекты занятий. — М.: Мозаика-Синтез, 2008-2010.
7. Комарова Т. С. Изобразительная деятельность в детском саду. — М.: Мозаика-Синтез, 2005-2010.
8. Комарова Т. С. Детское художественное творчество. — М.: Мозаика-Синтез, |К-2010.
9. Комарова Т. С. Школа эстетического воспитания. — М.: Мозаика-Синтез,
10. Комарова Т. С, Савенков А. И. Коллективное творчество дошкольников. М., 2005.
11. Комарова Т. С, Филлипс О. Ю. Эстетическая развивающая среда. — М., 2005
12. Народное искусство в воспитании детей / Под ред. Т. С. Комаровой. - М, 2005.
13. Соломенникова О. А. Радость творчества. Ознакомление детей 5-7 лет с народным искусством. — М.: Мозаика-Синтез, 2005-2010.
14. Чалезова Н. Б. Декоративная лепка в детском саду / Под ред. М. Б. Зацепиной . М., 2005

### **Конструктивная деятельность**

#### **3-4 года Задачи:**

формировать умения различать, называть и использовать в постройке простые строительные детали, анализировать постройку. Использование способов расположения кирпичиков вертикально, плотно друг к другу, на определенном расстоянии. Постройка предметов мебели, горек, гроздовых машин, домов. Знакомство со свойствами песка, снега, сооружая из них

постройки. Нанесение на постройки из этих материалов деталей, декора. Желание детей принимать участие в создании как индивидуальных, так и совместных со взрослым и детьми композиций в рисунках, лепке, аппликации, конструировании. Обыгрывание постройки, лепной работы и включение их в игру.

#### **4-5 лет Задачи:**

**В конструировании из готовых геометрических фигур:** умения анализировать объект, выделять основные части и детали, составляющие сооружение. Создание вариантов знакомых сооружений из готовых геометрических форм и тематического конструктора, деталей разного размера. Умения выполнять простые постройки. Освоение способов замещения форм, придания им устойчивости, прочности, использования перекрытий.

**Конструирование из бумаги:** освоение обобщенных способов складывания различных поделок: складывание квадрат; приклеивание к основной форме деталей.

Конструирование из природного материала: умения видеть образ в природном материале, составлять образ из частей, использовать для закрепления частей клей, пластилин. Составление простых коллажей из готовых элементов; изготовление несложных сувениров в технике коллажа. Инструментах (цветные карандаши основных цветов, бумага разного цвета, фактуры, картон, пластические материалы, краска гуашевая, цветные мелки, фломастеры, клей). Интеграция видов деятельности. Использование несложных схем сложения для выполнения работы в лепке, аппликации, конструировании; частичное преобразование постройки, работы в соответствии с условием. Проявление индивидуальных предпочтений в выборе изобразительных материалов, сочетании техник, создаваемых образах.

#### **5-6 лет Задачи:**

**В конструировании из разнообразных геометрических форм, тематических конструкторов:** развитие умений анализировать постройку, выделять крупные и мелкие части, их пропорциональные соотношения. Создание построек, сооружений с опорой на опыт освоения архитектуры: варианты построек жилого, промышленного, общественного назначения, мосты, крепости, транспорт, сказочные постройки; придумывает сюжетные композиции. Создание построек по заданной теме, условиям, самостоятельному замыслу, схемам, моделям. Знакомство с некоторыми правилами создания прочных, высоких сооружений, декорирования постройки. **Конструирование из бумаги:** создание интересных игрушек для самостоятельных игр с водой и ветром. Освоение обобщенных способов конструирования из бумаги; читать схемы сложения. Освоение приемов оригами. Конструирование из природного и бросового материала: умения выделять выразительность природных объектов, выбирать их для создания образа по заданной или придуманной теме. Освоение способов крепления деталей, использования инструментов. Стремление к созданию оригинальных композиций для оформления пространства группы, помещений к праздникам, мини-музея и уголков, пространства для игр. Освоение несложных способов плоского, объемного и объемно-пространственного оформления. Использование разных материалов для создания интересных композиций; умения планировать процесс создания предмета. Развитие умений работы с тканью, плетение: разрезание, наклеивание, заворачивание, нанесение рисунка, декорирование элементами; изготовление простых игрушек. Обыгрывание изображения, стремление создавать работу для разнообразных собственных игр, в «подарок» значимым близким людям.

Развитие умений сотрудничать с другими детьми в процессе выполнения коллективных творческих работ. Развитие умений адекватно оценить результаты деятельности, стремиться к совершенствованию умений, продуктов деятельности, прислушиваться к оценке и мнению взрослого.

#### **6-8 лет Задачи:**

**В конструировании из разнообразных геометрических форм, тематических конструкторов:** развитие умений анализировать постройку, создавать интересные образы, постройки, сооружения с опорой на опыт освоения архитектуры. Применение некоторых правил создания прочных построек; проектирование сооружений по заданной теме, условиям, самостоятельному замыслу, схемам, моделям, фотографиям.



**Конструирование из бумаги, природного и бросовых материалов:** создание интересных игрушек, предметов по замыслу и по схеме сложения; самостоятельное применение разных способов и приемов создания, способов крепления деталей, различных инструментов; создание интересных образов в технике оригами.

Освоение и применение способов плоского, объемного и объемно-пространственного оформления. Умения моделирования и макетирования простых предметов. Совершенствование умений планировать процесс создания предмета; создавать разметки по шаблону. Развитие умений работы с тканью, плетение: самостоятельное и качественное изготовление игрушек; безопасное использование ряда инструментов. Создание аппликации из ткани, умения наносить контур мелком; подбирать фактуру, цвет ткани к создаваемому образу. Совместное со взрослым и детьми коллективное изобразительное творчество, наряду с успешной индивидуальной деятельностью. Потребность в достижении качественного результата. Развитие адекватной оценки результатов деятельности, стремление к совершенствованию умений, качественному результату, желания прислушиваться к оценке и мнению взрослого.

### **Методическое обеспечение образовательной области**

1. Куцакова Л.В. Конструирование и художественный труд в детском саду. М., ТЦ Сфера, 2005 г.
2. Парамонова Л.А. Детское творческое конструирование. М., 2014 г.
3. Т. С. Комарова «Детское художественное творчество. Методическое пособие для работы с детьми 2-7 лет» М.: Мозаика - Синтез, 2006 (методическое пособие).
4. Комарова Т. С. Детское художественное творчество. — М.: Мозаика-Синтез, |К-2010.

### **Музыкальная деятельность**

#### **3-4 года Задачи:**

По развитию музыкально-художественной деятельности, приобщение к музыкальному искусству

#### Слушание

- Приобщать детей к народной и классической музыке.
- Познакомить с тремя музыкальными жанрами: песней, танцем, маршем.
- Формировать эмоциональную отзывчивость на произведение, умение различать веселую и грустную музыку.
- Приучать слушать музыкальное произведение до конца, понимать характер музыки, узнавать и определять, сколько частей в произведении.
- Развивать способность различать музыкальные звуки по высоте в пределах октавы — септимы, замечать изменения в силе звучания мелодии громко, тихо).
- Совершенствовать умение различать звучание музыкальных игрушек, детских музыкальных инструментов (музыкальный молоточек, шарманка, погремушка, барабан, бубен, металлофон и др.).

#### Пение

- Учить выразительному пению.
- Способствовать развитию певческих навыков: петь без напряжения в диапазоне *ре (ми)* — *ля (си)*, в одном темпе со всеми, чисто и ясно произносить слова, передавать характер песни (весело, протяжно, ласково, напевно).

#### Песенное творчество

- Развивать желание детей петь и допевать мелодии колыбельных песен на слог «баю-баю» и веселых мелодий на слог «ля-ля». Формировать навыки сочинительства веселых и грустных мелодий по образцу.

#### Музыкально-ритмические движения

- Формировать умение двигаться в соответствии с двухчастной формой музыки и силой ее звучания (громко, тихо); реагировать на начало звучания музыки и ее окончание.
- Развивать умение маршировать вместе со всеми и индивидуально, бегать легко, в умеренном и быстром темпе под музыку.

- Улучшать качество исполнения танцевальных движений: притопывать попеременно двумя ногами и одной ногой.
  - Развивать умение кружиться в парах, выполнять прямой галоп, двигаться под музыку ритмично и согласно темпу и характеру музыкального произведения, с предметами, игрушками и без них.
  - Способствовать развитию навыков выразительной и эмоциональной передачи игровых и сказочных образов: идет медведь, крадется кошка, бегают мышата, скачет зайка, ходит петушок, клюют зернышки цыплята, летают птички и т. д.
  - Развитие танцевально-игрового творчества
  - Стимулировать самостоятельное выполнение танцевальных движений под плясовые мелодии. Формировать навыки более точного выполнения движений, передающих характер изображаемых животных.
- Игра на детских музыкальных инструментах
- Знакомить детей с некоторыми детскими музыкальными инструментами: дудочкой, металлофоном, колокольчиком, бубном, погремушкой, барабаном, а также их звучанием.
  - Формировать умение подыгрывать на детских ударных музыкальных инструментах.

#### 4-5 лет Задачи

По развитию музыкально-художественной деятельности, приобщение к музыкальному искусству

Слушание

- Продолжать развивать у детей интерес к музыке, желание слушать ее. Закреплять знания о жанрах в музыке (песня, танец, марш).
- Обогащать музыкальные впечатления, способствовать дальнейшему развитию основ музыкальной культуры, осознанного отношения к музыке.
- Формировать навыки культуры слушания музыки (не отвлекаться, слушать произведение до конца).
- Развивать умение чувствовать характер музыки, узнавать знакомые произведения, высказывать свои впечатления о прослушанном.
- Формировать умение замечать выразительные средства музыкального произведения (тихо, громко, медленно, быстро). Развивать способность различать звуки по высоте (высокий, низкий в пределах сексты, септимы).

Пение

- Формировать навыки выразительного пения, умение петь протяжно подвижно, согласованно (в пределах *re — si* первой октавы). Развивать умение брать дыхание между короткими музыкальными фразами. Побуждать петь мелодию чисто, смягчать концы фраз, четко произносить слова, петь выразительно, передавая характер музыки. Развивать навыки пения с инструментальным сопровождением и без него (с помощью воспитателя).

Песенное творчество

- Побуждать детей самостоятельно сочинять мелодию колыбельной песни, отвечать на музыкальные вопросы («Как тебя зовут?». «Что ты хочешь-кошечка?», «Где ты?»).
- Формировать умение импровизировать мелодии на заданный текст. Музыкально-ритмические движения
- Продолжать формировать у детей навык ритмичного движения в соответствии с характером музыки, самостоятельно менять движения в соответствии с двух- и трехчастной формой музыки.
- Совершенствовать танцевальные движения: прямой галоп, пружинка, кружение по одному и в парах.
- Формировать умение двигаться в парах по кругу в танцах и хороводах, ставить ногу на носок и на пятку, ритмично хлопать в ладоши, выполнять простейшие перестроения (из круга в рассыпную и обратно), подскоки.
- Продолжать совершенствовать навыки основных движений (ходьба «торжественная», спокойная, «таинственная»; бег легкий и стремительный).

## Развитие танцевально-игрового творчества

- Способствовать развитию эмоционально-образного исполнения музыкально-игровых упражнений (кружатся листочки, падают снежинки) и сценок, используя мимику и пантомиму (зайка веселый и грустный, хитрая лисичка, сердитый волк и т.д.).
- Развивать умение инсценировать песни и ставить небольшие музыкальные спектакли. *Игра на детских музыкальных инструментах*
- Формировать умение подыгрывать простейшие мелодии на деревянных ложках, погремушках, барабане, металлофоне.

## 5-6 лет Задачи:

По развитию музыкально-художественной деятельности, приобщение к музыкальному искусству

### Слушание

- Продолжать развивать интерес и любовь к музыке, музыкальную отзывчивость на нее.
- Формировать музыкальную культуру на основе знакомства с классической, - народной и современной музыкой; со структурой 2- и 3-частного музыкального произведения, с построением песни. Продолжать знакомить с композиторами.
- Воспитывать культуру поведения при посещении концертных залов, театров (не шуметь, не мешать другим зрителям наслаждаться музыкой, смотреть спектакли).
- Продолжать знакомить с жанрами музыкальных произведений (марш, танец, песня).
- Развивать музыкальную память через узнавание мелодий по отдельным фрагментам произведения (вступление, заключение, музыкальная фраза).
- Совершенствовать навык различения звуков по высоте в пределах квинты, звучания музыкальных инструментов (клавишно-ударные и струнные: фортепиано, скрипка, виолончель, балалайка).

### Пение

- Формировать певческие навыки, умение петь легким звуком в диапазоне от «ре» первой октавы до «до» второй октавы, брать дыхание перед началом песни, между музыкальными фразами, произносить отчетливо слова, своевременно начинать и заканчивать песню, эмоционально передавать характер мелодии, петь умеренно, громко и тихо.
- Способствовать развитию навыков сольного пения с музыкальным сопровождением и без него.
- Содействовать проявлению самостоятельности, творческому исполнению песен разного характера.
- Развивать песенный музыкальный вкус.

### Песенное творчество

- Развивать навык импровизации мелодии на заданный текст, сочинять мелодии различного характера: ласковую колыбельную, задорный или бодрый марш, плавный вальс, веселую плясовую.

### Музыкально-ритмические движения

- Развивать чувство ритма, умение передавать через движения характер - музыки, ее эмоционально-образное содержание; умение свободно ориентироваться в пространстве, выполнять простые перестроения, самостоятельно переходить от умеренного к быстрому или медленному темпу, менять движения в соответствии с музыкальными фразами.
- Способствовать формированию навыков исполнения танцевальных движений (поочередное выбрасывание ног вперед в прыжке; приставной шаг с приседанием, с продвижением вперед, кружение; приседание с выставлением ноги вперед).
- Познакомить детей с русскими хороводом, пляской, а также с танцами других народов.
- Продолжать развивать навыки инсценирования песен; умение изображать сказочных животных и птиц (лошадка, коза, лиса, медведь, заяц, журавль, ворон и т.д.) в разных игровых ситуациях.

## Развитие танцевально-игрового творчества

- Развивать танцевальное творчество; формировать умение придумывать движения к пляскам, танцам, составлять композицию танца, проявляя самостоятельность в творчестве.
- Совершенствовать умение самостоятельно придумывать движения, отражающие содержание песни.
- Побуждать к инсценированию содержания песен, хороводов.

#### Игра на детских музыкальных инструментах

- Развивать умение исполнять простейшие мелодии на детских музыкальных инструментах; знакомые песенки индивидуально и небольшими группами, соблюдая при этом общую динамику и темп.
- Развивать творчество, побуждать детей к активным самостоятельным действиям.

### **6-8 лет Задачи:**

По развитию музыкально-художественной деятельности, приобщение к музыкальному искусству

#### Слушание

- Продолжать приобщать детей к музыкальной культуре, воспитывать художественно-эстетический вкус.
- Обогащать музыкальные впечатления детей, вызывать яркий эмоциональный отклик при восприятии музыки разного характера.
- Знакомить с элементарными музыкальными понятиями: музыкальный образ, выразительные средства, музыкальные жанры (балет, опера); профессиями (пианист, дирижер, композитор, певица и певец, балерина и балеро, художник и др.).
- Продолжать развивать навыки восприятия звуков по высоте в пределах квинты—терции.
- Обогащать впечатления детей, формировать музыкальный вкус, развивать музыкальную память. Способствовать развитию мышления, фантазии, памяти, слуха.
- Знакомить с элементарными музыкальными понятиями (темп, ритм); жанрами (опера, концерт, симфонический концерт), творчеством композиторов и музыкантов.
- Познакомить детей с мелодией Государственного гимна Российской Федерации.

#### Пение

- Совершенствовать певческий голос и вокально-слуховую координацию.
- Закреплять практические навыки выразительного исполнения песен в пределах от до первой октавы до ре второй октавы. Учить брать дыхание и удерживать его до конца фразы; обращать внимание на артикуляцию (дикцию),
- Закреплять умение петь самостоятельно, индивидуально и коллективно, с музыкальным сопровождением и без него.

#### Песенное творчество

- Развивать умение самостоятельно придумывать мелодии, используя в качестве образца русские народные песни; самостоятельно импровизировать мелодии на заданную тему по образцу и без него, используя для этого знакомые песни, музыкальные пьесы и танцы.

#### Музыкально-ритмические движения

- Способствовать дальнейшему развитию навыков танцевальных движений, умения выразительно и ритмично двигаться в соответствии с разнообразным характером музыки, передавая в танце эмоционально-образное содержание.
- Знакомить с национальными плясками (русские, белорусские, украинские и т.д.).
- Развивать танцевально-игровое творчество; формировать навыки художественного исполнения различных образов при инсценировании песен, театральных постановок.

#### Музыкально-игровое и танцевальное творчество

- Способствовать развитию творческой активности детей в доступных видах музыкальной исполнительской деятельности (игра в оркестре, пение, танцевальные движения и т.п.).
- Совершенствовать умение импровизировать под музыку соответствующего характера (лыжник, конькобежец, наездник, рыбак; лукавый котик; сердитый козлик и т.п.).

- Закреплять умение придумывать движения, отражающие содержание песни; выразительно действовать с воображаемыми предметами.
- Развивать самостоятельность в поисках способа передачи в движениях музыкальных образов.
- Формировать музыкальные способности; содействовать проявлению активности и самостоятельности.

#### Игра на детских музыкальных инструментах

- Знакомить с музыкальными произведениями в исполнении различных инструментов и в оркестровой обработке.
- Совершенствовать навыки игры на металлофоне, свирели, ударных и электронных музыкальных инструментах, русских народных музыкальных инструментах: трещотках, погремушках, треугольниках; умение исполнять музыкальные произведения в оркестре в ансамбле.

#### Методическое обеспечение

##### Музыкальная деятельность

1. Зацепина М. Б. Музыкальное воспитание в детском саду. — М.: Мозаика-Синтез, 2005
2. Зацепина М. Б. Культурно-досуговая деятельность. — М., 2004.
3. Зацепина М. Б. Культурно-досуговая деятельность в детском саду. — М.: Мозаика-Синтез, 2005
4. Зацепина М. Б., Антонова Т. В. Народные праздники в детском саду. — М.: Мозаика-Синтез, 2010.
5. Сауко Т., Буренина Л. «Топ - хлоп, малыши!» - программа музыкально - ритмического развития детей 2-3 лет. / СПб: Детство-Пресс, 2005
6. Костина, Э.П. Программа музыкального образования детей раннего и дошкольного возраста «Камертон» -М. «Просвещение» 2006г-2008г.-222 с.
7. Каплунова, И., И.Новооскольцева, И., Алексеева, И., «Топ-топ, каблучок» Издательство «Композитор» Санкт-Петербург 2005 - 84 с.
8. А.Е.Чибрикова-Луговская «Ритмика» Методическое пособие. -М., Издательский дом «Дрофа» 1998 г
9. Зацепина М.Б. Музыкальное воспитание в детском саду. -М.: Мозаика-Синтез. 2005г
10. Зацепина М.Б. Культурно-досуговая деятельность.-М.: Мозаика-Синтез. 2004г.
11. Зацепина М.Б., Антонова Т.В. Праздники и развлечения в детском саду. - М.: Мозаика-Синтез, 2010г.
12. С.И.Мерзлякова «Фольклор-музыка-театр» М; 2003. - 2011 с.
13. Мерзлякова С.И., Комалькова Е.Ю. Фольклорные праздники для детей дошкольного и младшего школьного возраста -М., «Владос» 2001г.
14. Зарецкая Н.В. Календарные музыкальные праздники для детей раннего и младшего дошкольного возраста -М.:Айрис-пресс 2003г.-136с.
15. Зарецкая Н.В. Календарные музыкальные праздники для детей старшего дошкольного возраста -М.:Айрис-пресс 2004г.-180с.
16. Зарецкая Н.В. Праздники и развлечения для детей младшего дошкольного возраста - М.:Айрис-пресс 2004г.-180с.
17. Зарецкая Н.В. Сценарии праздников для детского сада -М.:Айрис-пресс 2006г.-205с.
18. Алпарова Н.Н., Николаев В.А. Сусидко И.П. Музыкально-игровой материал «Осень золотая»- М., «Владос» 2000г.-142с.
19. Кутузова И.А., Кудрявцева А.А. Музыкальные праздники в детском саду. -М., «Просвещение» 2005г.- 70с.
20. Каплунова И., И. Новооскольцева Лево́й-право́й Марши в детском саду Пособие для музыкальных руководителей ДОУ Санкт-Петербург «Композитор» 2002г.-54с.

## **2.2.5. Описание образовательной области «Физическое развитие» (обязательная часть)**

Образовательная область Физическое развитие включает: приобретение опыта в следующих видах деятельности детей: двигательной, в том числе связанной с выполнением упражнений, направленных на развитие таких физических качеств, как координация и гибкость; способствующих правильному формированию опорно-двигательной системы организма, развитию равновесия, координации движения, крупной и мелкой моторики обеих рук, а также с правильным, не наносящем ущерба организму, выполнением основных движений (ходьба, бег, мягкие прыжки, повороты в обе стороны), формирование начальных представлений о некоторых видах спорта, овладение подвижными играми с правилами; становление целенаправленности и саморегуляции в двигательной сфере; становление ценностей здорового образа жизни, овладение его элементарными нормами и правилами (в питании, двигательном режиме, закаливании, при формировании полезных привычек и др.).

Основные направления работы:

- развитие физических качеств (скоростных, силовых, гибкости, выносливости и координации);
- накопление и обогащение двигательного опыта детей (овладение основными движениями);
- формирование у воспитанников потребности в двигательной активности и физическом совершенствовании;
- формирование начальных представлений о некоторых видах спорта, овладение подвижными играми с правилами;
- становление ценностей здорового образа жизни, овладение его элементарными нормами и правилами.

Описание образовательной деятельности в ОО «Физическое развитие»

### **Двигательная деятельность**

#### **3-4 года:**

Приобретение опыта в следующих видах деятельности детей: двигательной, в том числе связанной с выполнением упражнений, направленных на развитие таких физических качеств, как координация и гибкость; способствующих правильному формированию опорно-двигательной системы организма, развитию равновесия, координации движения, крупной и мелкой моторики обеих рук, а также с правильным, не наносящем ущерба организму, выполнением основных движений (ходьба, бег, мягкие прыжки, повороты в обе стороны)

- Развивать умение ходить и бегать свободно, не шаркая ногами, не опуская голову,
- сохраняя перекрестную координацию движений рук и ног. Приучать действовать совместно.
- Формировать умение строиться в колонну по одному, шеренгу, круг, находить свое место при построениях.
- Формировать умение сохранять правильную осанку в положениях сидя, стоя, в движении, при выполнении упражнений в равновесии.
- Формировать умение соблюдать элементарные правила, согласовывать движения, ориентироваться в пространстве.
- Продолжать развивать разнообразные виды движений, совершенствовать основные движения.
- Развивать навыки лазанья, ползания; ловкость, выразительность и красоту движений.
- Вводить в игры более сложные правила со сменой видов движений.
- Развивать умение энергично отталкиваться двумя ногами и правильно приземляться в прыжках с высоты, на месте и с продвижением вперед; принимать правильное исходное положение в прыжках в длину и высоту с места; в метании мешочков с песком, мячей диаметром 15-20 см.
- Закреплять умение энергично отталкивать мячи при катании, бросании; ловить мяч двумя руками одновременно.
- Обучать хвату за перекладину во время лазанья.

- Закреплять умение ползать.

Формирование начальных представлений о некоторых видах спорта, овладение подвижными играми с правилами; становление целенаправленности и саморегуляции в двигательной сфере;

- Поощрять участие детей в совместных играх и физических упражнениях.
- Воспитывать интерес к физическим упражнениям, учить пользоваться физкультурным оборудованием в свободное время.
- Способствовать формированию у детей положительных эмоций, активности в самостоятельной двигательной деятельности.
- Формировать желание и умение кататься на санках, трехколесном велосипеде, лыжах.;
- Развивать умение самостоятельно садиться на трехколесный велосипед, кататься на нем и слезать с него.
- Развивать умение надевать и снимать лыжи, ходить на них, ставить лыжи на место.
- Развивать умение реагировать на сигналы «беги», «лови», «стой» и др.; выполнять правила в подвижных играх.
- Развивать самостоятельность и творчество при выполнении физических упражнений, в подвижных играх. Организовывать подвижные игры с правилами.
- Поощрять самостоятельные игры детей с каталками, автомобилями, тележками, велосипедами, мячами, шарами.

Становление ценностей здорового образа жизни, овладение его элементарными нормами и правилами (в питании, двигательном режиме, закаливании, при формировании полезных привычек и др.).

- Продолжать укреплять и охранять здоровье детей, создавать условия для систематического закаливания организма, формирования и совершенствования основных видов движений.
- Осуществлять постоянный контроль за выработкой правильной осанки.
- Осуществлять под руководством медицинского персонала комплекс закаливающих процедур с использованием различных природных факторов (воздух, солнце, вода).
- Обеспечивать в помещении оптимальный температурный режим, регулярное проветривание.
- Приучать детей находиться в помещении в облегченной одежде. Обеспечивать их пребывание на воздухе в соответствии с режимом дня.
- Ежедневно проводить утреннюю гимнастику продолжительностью 5-6 минут.
- Совершенствовать культурно-гигиенические навыки, формировать простейшие навыки поведения во время еды, умывания.
- Приучать детей следить за своим внешним видом. Продолжать формировать умение правильно пользоваться мылом, аккуратно мыть руки, лицо, уши; насухо вытираться после умывания, вешать полотенце на место, пользоваться расческой и носовым платком.
- Формировать элементарные навыки поведения за столом: правильно пользоваться столовой и чайной ложками, вилок, салфеткой; не крошить хлеб, пережевывать пищу с закрытым ртом, не разговаривать с полным ртом,
- Развивать умение детей различать и называть органы чувств (глаза, рот, нос, уши), дать представление об их роли в организме и о том, как их беречь и ухаживать за ними.
- Дать представления о полезной и вредной пище; об овощах и фруктах, молочных продуктах, полезных для здоровья человека.
- Дать представление о том, что утренняя зарядка, игры, физические упражнения вызывают хорошее настроение; с помощью сна восстанавливаются силы.
- Познакомить детей с упражнениями, укрепляющими различные органы и системы организма. Дать представление о необходимости закаливания.
- Дать представление о ценности здоровья; формировать желание вести здоровый образ жизни.

**4-5 лет:**

Приобретение опыта в следующих видах деятельности детей: двигательной, в том числе связанной с выполнением упражнений, направленных на развитие таких физических качеств, как координация и гибкость; способствующих правильному формированию опорно-двигательной системы организма, развитию равновесия, координации движения, крупной и мелкой моторики обеих рук, а также с правильным, не наносящим ущерба организму, выполнением основных движений (ходьба, бег, мягкие прыжки, повороты в обе стороны)

- Формировать правильную осанку.
- Закреплять и развивать умение ходить и бегать, согласовывая движения рук и ног.
- Развивать умение бегать легко, ритмично, энергично отталкиваясь носком.
- Приучать к выполнению действий по сигналу. Упражнять в построениях, соблюдении дистанции во время передвижения.
- Закреплять умение ползать, пролезать, подлезать, перелезать через предметы.
- Развивать умение перелезать с одного пролета гимнастической стенки на другой (вправо, влево).
- Закреплять умение энергично отталкиваться и правильно приземляться в прыжках на двух ногах на месте и с продвижением вперед, ориентироваться в пространстве.
- В прыжках в длину и высоту с места формировать умение сочетать отталкивание со взмахом рук, при приземлении сохранять равновесие. Формировать умение прыгать через короткую скакалку.
- Закреплять умение принимать правильное исходное положение при метании, отбивать мяч о землю правой и левой рукой, бросать и ловить его кистями рук (не прижимая к груди).
- Развивать физические качества: гибкость, ловкость, быстроту, выносливость и др.
- Продолжать развивать активность детей в играх с мячами, скакалками, обручами и т. д.
- Закреплять умение кататься на трехколесном велосипеде по прямой, по кругу
- Совершенствовать умение ходить на лыжах скользящим шагом, выполнять повороты, подниматься на гору

Формирование начальных представлений о некоторых видах спорта, овладение подвижными играми с правилами; становление целенаправленности и саморегуляции в двигательной сфере;

- Формировать умения и навыки правильного выполнения движений в различных формах организации двигательной деятельности детей. Воспитывать красоту, грациозность, выразительность движений.
- Развивать и совершенствовать двигательные умения и навыки детей, умение творчески использовать их в самостоятельной двигательной деятельности.
- Закреплять умение выполнять ведущую роль в подвижной игре, осознанно относиться к выполнению правил игры.
- Приучать детей к самостоятельному и творческому использованию физкультурного инвентаря и атрибутов для подвижных игр на прогулках.
- Один раз в месяц проводить физкультурные досуги продолжительностью 20 минут; два раза в год — физкультурные праздники (зимний и летний) продолжительностью 45 минут.
- Продолжать развивать активность детей в играх с мячами, скакалками, обручами и т. д.
- Развивать быстроту, силу, ловкость, пространственную ориентировку. Воспитывать самостоятельность и инициативность в организации знакомых игр.
- Приучать к выполнению действий по сигналу.
- Во всех формах организации двигательной деятельности развивать у детей организованность, самостоятельность, инициативность, умение поддерживать дружеские взаимоотношения со сверстниками.

Становление ценностей здорового образа жизни, овладение его элементарными нормами и правилами (в питании, двигательном режиме, закаливании, при формировании полезных привычек и др.).

- Продолжать работу по укреплению здоровья детей, закаливанию организма и совершенствованию его функций.



- Осуществлять под руководством медицинских работников комплекс закаливающих процедур с использованием природных факторов (воздух, солнце, вода). Обеспечивать пребывание детей на воздухе в соответствии с режимом дня.
- Организовывать и проводить различные подвижные игры (зимой — катание на санках, скольжение по ледяным дорожкам, ходьба на лыжах; в теплый период года — катание на велосипеде).
- Ежедневно проводить утреннюю гимнастику продолжительностью 6-8 минут.
- Продолжать воспитывать опрятность, привычку следить за своим внешним видом.
- Воспитывать привычку самостоятельно умываться, мыть руки с мылом перед едой, по мере загрязнения, после пользования туалетом.
- Закреплять умение пользоваться расческой, носовым платком. Приучать при кашле и чихании отворачиваться, прикрывать рот и нос носовым платком.
- Совершенствовать навыки аккуратного приема пищи: пищу брать понемногу, хорошо пережевывать, есть бесшумно, правильно пользоваться столовыми приборами (ложка, вилка), салфеткой, полоскать рот после еды.
- Продолжать знакомить детей с частями тела и органами чувств человека. Дать представления о функциональном назначении частей тела и органов чувств для жизни и здоровья человека (руки делают много полезных дел; ноги помогают двигаться; рот говорит, ест; зубы жуют; язык помогает жевать, говорить; кожа чувствует; нос дышит, улавливает запахи; уши слышат).
- Воспитывать потребность в соблюдении режима питания, употреблении в пищу овощей и фруктов, других полезных продуктов.
- Дать представления о необходимых телу человека веществах и витаминах. Расширять представления о важности для здоровья сна, гигиенических процедур, движений, закаливания.
- Познакомить с понятиями «здоровье» и «болезнь». Развивать умение устанавливать связь между совершаемым действием и состоянием организма, самочувствием («Я чищу зубы — значит, они у меня будут крепкими и здоровыми», «Я промочил ноги на улице, и у меня начался насморк»).
- Формировать умение оказывать себе элементарную помощь при ушибах, обращаться за помощью к взрослым при заболевании, травме. Развивать умение заботиться о своем здоровье.
- Дать представление о составляющих здорового образа жизни; о значении физических упражнений для организма человека. Воспитывать потребность быть здоровым.

### **5-6 лет:**

Приобретение опыта в следующих видах деятельности детей: двигательной, в том числе связанной с выполнением упражнений, направленных на развитие таких физических качеств, как координация и гибкость; способствующих правильному формированию опорно-двигательной системы организма, развитию равновесия, координации движения, крупной и мелкой моторики обеих рук, а также с правильным, не наносящем ущерба организму, выполнением основных движений (ходьба, бег, мягкие прыжки, повороты в обе стороны)

- Совершенствовать физические качества в разнообразных формах двигательной деятельности.
- Продолжать формировать правильную осанку, умение осознанно выполнять движения.
- Развивать быстроту, силу, выносливость, гибкость, ловкость.
- Совершенствовать двигательные умения и навыки детей.
- Закреплять умение легко ходить и бегать, энергично отталкиваясь от опоры; бегать наперегонки, с преодолением препятствий.
- Закреплять умение лазать по гимнастической стенке, меняя темп.
- Совершенствовать умение прыгать в длину, в высоту с разбега, правильно разбегаться, отталкиваться и приземляться в зависимости от вида прыжка, прыгать на мягкое покрытие через длинную скакалку, сохранять равновесие при приземлении.

- Закреплять умение сочетать замах с броском при метании, подбрасывать и ловить мяч одной рукой, отбивать его правой и левой рукой на месте и вести при ходьбе.
  - Закреплять умение ходить на лыжах скользящим шагом, подниматься на склон, спускаться с горы; кататься на двухколесном велосипеде; кататься на самокате, отталкиваясь одной ногой (правой и левой); ориентироваться в пространстве.
  - Знакомить со спортивными играми и упражнениями, с играми с элементами соревнования, играми-эстафетами.
- Формирование начальных представлений о некоторых видах спорта, овладение подвижными играми с правилами; становление целенаправленности и саморегуляции в двигательной сфере;
- Развивать самостоятельность, творчество; формировать выразительность и грациозность движений.
  - Воспитывать стремление участвовать в играх с элементами соревнования, играх-эстафетах.
  - Продолжать формировать умение самостоятельно организовывать знакомые подвижные игры, проявляя инициативу и творчество.
  - Приучать помогать взрослым готовить физкультурный инвентарь для физических упражнений, убирать его на место.
  - Поддерживать интерес детей к различным видам спорта, сообщать им наиболее важные сведения о событиях спортивной жизни страны.
  - Проводить один раз в месяц физкультурные досуги длительностью 25-30 минут; два раза в год—физкультурные праздники длительностью до 1 часа.
  - Во время физкультурных досугов и праздников привлекать дошкольников к активному участию в коллективных играх, развлечениях, соревнованиях.
- Становление ценностей здорового образа жизни, овладение его элементарными нормами и правилами (в питании, двигательном режиме, закаливании, при формировании полезных привычек и др.).
- Продолжать под руководством медицинских работников проводить комплекс закаливающих процедур с использованием природных факторов (воздух, солнце, вода) в сочетании с физическими упражнениями.
  - Ежедневно проводить утреннюю гимнастику продолжительностью 8-10 минут.
  - Во время занятий, требующих высокой умственной нагрузки, и в промежутках между занятиями проводить физкультминутки длительностью 1 -3 минуты.
  - Приучать детей самостоятельно организовывать подвижные спортивные игры, выполнять спортивные упражнения на прогулке, используя имеющееся физкультурное оборудование: зимой кататься на санках, скользить по ледяным дорожкам, ходить на лыжах; в теплый период кататься на двухколесном велосипеде, самокате, роликовых коньках.
  - Формировать привычку следить за чистотой тела, опрятностью одежды, прически; самостоятельно чистить зубы, следить за чистотой ногтей: при кашле и чихании закрывать рот и нос платком.
  - Закреплять умение быстро, аккуратно одеваться и раздеваться, соблюдать порядок в своем шкафу (раскладывать одежду в определенные места), опрятно заправлять постель.
  - Продолжать совершенствовать культуру еды: правильно пользоваться столовыми приборами (вилкой, ножом); есть аккуратно, бесшумно, сохраняя правильную осанку за столом; обращаться с просьбой, благодарить.
  - Расширять представление об особенностях функционирования и целостности человеческого организма. Обращать внимание детей на особенности их организма и здоровья («Мне нельзя есть апельсины — у меня аллергия», «Мне нужно носить очки»).
  - Расширять представление о составляющих (важных компонентах) здорового образа жизни (правильное питание, движение, сон и солнце, воздух и вода—наши лучшие друзья) и факторах, разрушающих здоровье.
  - Показывать зависимость здоровья человека от правильного питания. Формировать умение определять качество продуктов, основываясь на сенсорных ощущениях.

- Расширять представления о роли гигиены и режима дня для здоровья человека. Дать представление о правилах ухода за больным (заботиться о нем, не шуметь, выполнять его просьбы и поручения). Воспитывать сочувствие к болеющим. Учить характеризовать свое самочувствие. Раскрыть возможности здорового человека.
- Расширять представления о месте человека в природе, о том, как нужно жить, чтобы не вредить себе и окружающей среде. Формировать у детей потребность в здоровом образе жизни.
- Прививать интерес к физической культуре и спорту и желание заниматься.
- Познакомить с доступными сведениями из истории олимпийского движения.
- Знакомить с основами техники безопасности и правилами поведения в спортивном зале

### **6-8 лет:**

Приобретение опыта в следующих видах деятельности детей: двигательной, в том числе связанной с выполнением упражнений, направленных на развитие таких физических качеств, как координация и гибкость; способствующих правильному формированию опорно-двигательной системы организма, развитию равновесия, координации движения, крупной и мелкой моторики обеих рук, а также с правильным, не наносящем ущерба организму, выполнением основных движений (ходьба, бег, мягкие прыжки, повороты в обе стороны)

- Формировать потребность в ежедневной двигательной деятельности.
  - Формировать сохранять правильную осанку в различных видах деятельности.
  - Закреплять умение соблюдать заданный темп в ходьбе и беге.
  - Добиваться активного движения кисти руки при броске.
  - Закреплять умение быстро перестраиваться на месте и во время движения, равняться в колонне, шеренге, круге; выполнять упражнения ритмично, в указанном воспитателем темпе.
  - Развивать физические качества: силу, быстроту, выносливость, ловкость, гибкость.
  - Продолжать упражнять детей в статическом и динамическом равновесии, развивать координацию движений и ориентировку в пространстве.
  - Закреплять умение участвовать в разнообразных подвижных играх (в том числе играх с элементами соревнования), способствующих развитию психофизических качеств (ловкость, сила, быстрота, выносливость, гибкость), координации движений, умения ориентироваться в пространстве.
  - Совершенствовать технику основных движений, добиваясь естественности, легкости, точности, выразительности их выполнения.
  - Закреплять умение сочетать разбег с отталкиванием в прыжках на мягкое покрытие, в длину и высоту с разбега.
  - Упражнять в перелезании с пролета на пролет гимнастической стенки по диагонали.
- Формирование начальных представлений о некоторых видах спорта, овладение подвижными играми с правилами; становление целенаправленности и саморегуляции в двигательной сфере;
- Закреплять умение придумывать варианты игр, комбинировать движения, проявляя творческие способности. Закреплять умение самостоятельно организовывать подвижные игры, придумывать собственные игры.
  - Поддерживать интерес к физической культуре и спорту, отдельным достижениям в области спорта.
  - Развивать интерес к спортивным играм и упражнениям (городки, бадминтон, баскетбол, настольный теннис, хоккей, футбол).
  - Проводить один раз в месяц физкультурные досуги длительностью до 40 минут, два раза в год—физкультурные праздники (зимний и летний) длительностью до 1 часа.
- Становление ценностей здорового образа жизни, овладение его элементарными нормами и правилами (в питании, двигательном режиме, закаливании, при формировании полезных привычек и др.).

- Развивать творчество, самостоятельность, инициативу в двигательных действиях, осознанное отношение к ним, способность к самоконтролю, самооценке при выполнении движений. Формировать интерес и любовь к спорту.
- Систематически проводить под руководством медицинских работников различные виды закаливающих процедур с учетом индивидуальных особенностей детей.
- Ежедневно проводить утреннюю гимнастику продолжительностью 10-12 минут.
- Во время занятий, требующих большой умственной нагрузки, и в промежутках между ними проводить физкультминутки продолжительностью 1 -3 минуты.
- Обеспечивать оптимальную двигательную активность детей в течение всего дня, используя подвижные, спортивные, народные игры и физические упражнения.
- Воспитывать привычку быстро и правильно умываться, насухо вытираться. Пользуясь индивидуальным полотенцем, чистить зубы, полоскать рот после еды, мыть ноги перед сном, правильно пользоваться носовым платком и расческой, следить за своим внешним видом, быстро раздеваться и одеваться, вешать одежду в определенном порядке, следить за чистотой одежды и обуви.
- Закреплять умение аккуратно пользоваться столовыми приборами, обращаться с просьбой, благодарить.
- Продолжать знакомить детей с особенностями строения и функциями организма человека.
- Расширять представления о рациональном питании (объем пищи, последовательность ее приема, разнообразие в питании, питьевой режим).
- Формировать представления о значении двигательной активности в жизни человека. Учить использовать специальные физические упражнения для укрепления своих органов и систем. Учить активному отдыху.
- Расширять представления о правилах и видах закаливания, о пользе закаливающих процедур. Расширять представления о роли солнечного света, воздуха и воды в жизни человека и их влиянии на здоровье.

### **Методическое обеспечение образовательной области**

1. Пензулаева Л.И. Оздоровительная гимнастика для детей дошкольного возраста (3-7 лет). М.: Мозаика-Синтез, 2008
2. Пензулаева Л.И. Подвижные игровые упражнения для детей 3-5 лет Л.Г. Голубева. Гимнастика и массаж для самых маленьких. / М.: Мозаика-Синтез, 2006.
3. Е. А. Синкевич. Физкультура для малышей. / СПб.: 2001
4. Л.И.Пензулаева. Физкультурные занятия с детьми 2 - 7 лет. Программа и методические рекомендации/ М, Мозаика - Синтез, 2009
5. Пензулаева Л. И. Физкультурные занятия в детском саду. Вторая младшая группа. — М.:Мозаика-Синтез, 2013г..
6. Пензулаева Л. И. Физкультурные занятия в детском саду. Средняя груп-за.-М.: Мозаика-Синтез, 2009
7. Пензулаева Л.И. Физкультурные занятия в детском саду. Старшая группа. - М.: Мозаика- Синтез, 2010.
8. Степаненкова Э. Я. Методика физического воспитания. — М., 2005.
9. Степаненкова Э. Я. Методика проведения подвижных игр. — М.: Мозаика-Синтез, 2008
10. Степаненкова Э. Я. Физическое воспитание в детском саду, —М.: Мозаика-Синтез, 2010.
11. С.Н. Теплюк « Занятия на прогулке с малышами» Москва 2005г. Мозаика-Синтез — М.; Мозаика-Синтез, 2009.
12. Кузнецова М.Н., Саулина Т.В. «Здоровый дошкольник: Социально-оздоровительная технология 21 века» , М.; Просвещение, 2009.
13. В. Кудрявцев «Развивающая педагогика оздоровления»,
14. Новикова И. М. Формирование представлений о здоровом образе жизни у дошкольников. - М.; Мозаика-Синтез, 2010.

### 2.3. Взаимодействие взрослых с детьми

Взаимодействие взрослых с детьми является важнейшим фактором развития ребёнка и пронизывает все направления образовательной деятельности. С помощью взрослого и в самостоятельной деятельности ребёнок учится познавать окружающий мир, играть, рисовать, общаться с окружающими. Процесс приобщения к культурным образцам человеческой деятельности (культуре жизни, познанию мира, речи, коммуникации, и прочим), приобретения культурных умений при взаимодействии со взрослыми и в самостоятельной деятельности в предметной среде называется процессом овладения культурными практиками.

Процесс приобретения общих культурных умений во всей его полноте возможен только в том случае, если взрослый выступает в этом процессе в роли партнёра, а не руководителя, поддерживая и развивая мотивацию ребёнка. партнёрские отношения взрослого и ребёнка в Организации и в семье являются разумной альтернативой двум диаметрально противоположным подходам: прямому обучению и образованию, основанному на идеях «свободного воспитания», Основной функциональной характеристикой партнёрских отношений является равноправное относительно ребёнка включение взрослого в процесс деятельности. Взрослый участвует в реализации поставленной цели наравне с детьми, как более опытный и компетентный партнёр.

Для *личностно-порождающего взаимодействия* характерно принятие ребёнка таким, какой он есть, и вера в его способности. Взрослый не подгоняет ребёнка под какой-то определённый

«стандарт», а строит общение с ним с ориентацией на достоинства и индивидуальные особенности ребёнка, его характер, привычки, интересы, предпочтения. Он сопереживает ребёнку в радости и огорчениях, оказывает поддержку при затруднениях. участвует в его играх и занятиях. Взрослый старается избегать запретов и наказаний.

Ограничения и порицания используются в случае крайней необходимости, не унижая достоинство ребёнка. Такой стиль воспитания обеспечивает ребёнку чувство психологической защищённости, способствует развитию его индивидуальности, положительных взаимоотношений со взрослыми и другими детьми.

*Личностно-порождающее взаимодействие способствует* формированию у ребёнка различных позитивных качеств. Ребёнок учится уважать себя и других, так как отношение ребёнка к себе и другим людям всегда отражает характер отношения к нему окружающих взрослых. Он приобретает чувство уверенности в себе, не боится ошибок. Когда взрослые предоставляют ребёнку самостоятельность, оказывают поддержку, вселяют веру в его силы, он не пасует перед трудностями, настойчиво ищет пути их преодоления.

Ребёнок не боится быть самим собой, быть искренним. Когда взрослые поддерживают индивидуальность ребёнка, принимают его таким, каков он есть, избегают неоправданных ограничений и наказаний, ребёнок не боится быть самим собой, признавать свои ошибки.

Взаимное доверие между взрослыми и детьми способствует истинному принятию ребёнком моральных норм.

Ребёнок учится брать на себя ответственность за свои решения и поступки. Ведь взрослый везде, где это возможно, предоставляет ребёнку право выбора того или иного действия. Признание за ребёнком права иметь своё мнение, выбирать занятия по душе, партнёров по игре способствует формированию у него личностной зрелости и, как следствие, чувства ответственности за свой выбор.

Ребёнок приучается думать самостоятельно, поскольку взрослые не навязывают ему своего решения, а способствуют тому, чтобы он принял собственное.

Ребёнок учится адекватно выражать свои чувства. Помогая ребёнку осознать свои переживания, выразить их словами, взрослые содействуют формированию у него умения проявлять чувства социально приемлемыми способами.

Ребёнок учится понимать других и сочувствовать им, потому что получает этот опыт из общения со взрослыми и переносит его на других людей.

## Модель организации деятельности взрослых и детей в ДОУ

Совместная деятельность взрослого и детей	Самостоятельная деятельность детей	Взаимодействие с семьями
<p>♦ Двигательные подвижные дидактические игры, подвижные игры с правилами, игровые упражнения, соревнования.</p> <p>♦ Игровая: сюжетные игры, игры с правилами.</p> <p>♦ Продуктивная мастерская по изготовлению продуктов детского творчества, реализация проектов</p> <p>♦ Коммуникативная беседа, ситуативный разговор, речевая ситуация, составление и отгадывание загадок, сюжетные игры, игры с правилами.</p> <p>Трудовая: совместные действия, дежурство, поручение, задание, реализация проекта.</p> <p>♦ Познавательно-исследовательская: наблюдение, экскурсия, решение проблемных ситуаций, экспериментирование, коллекционирование, моделирование, реализация проекта, игры с правилами.</p> <p>♦ Музыкально-художественная: слушание, исполнение, импровизация, экспериментирование, подвижные игры (с музыкальным сопровождением)</p> <p>♦ Чтение художественной литературы: чтение, обсуждение</p>	<p>Организация развивающей среды для самостоятельной деятельности детей: двигательной, игровой, продуктивной, трудовой, познавательно-исследовательской</p>	<p>Диагностирование Педагогическое просвещение родителей, обмен опытом. Совместное творчество детей и взрослых.</p>

### Воспитатель:

- организует проведение образовательной деятельности по всем направлениям развития воспитанников, совместную и самостоятельную деятельность детей;
- организует работу по воспитанию культурно-гигиенических навыков, развитию мелкой моторики рук через ручной труд и конструирование, развитию общей моторики через подвижные игры и игровые упражнения;
- организует реализацию рекомендаций специалистов при осуществлении индивидуальной работы с детьми;
- активно использует в работе с детьми здоровьесберегающие технологии;
- консультирует родителей о формировании культурно-гигиенических навыков, об индивидуальных особенностях детей, уровне развития мелкой моторики;
- совместно учителем-логопедом участвует в исправлении речевого нарушения, совместно с педагогом - психологом участвует в развитии психических процессов.

### Инструктор по физической культуре:

- оценка физической подготовленности детей;
- составление и реализация перспективного планирования укрепления здоровья, физического и двигательного развития детей;
- разработка и реализация плана - системы физкультурно-оздоровительных мероприятий в группе;

- проведение физ. занятий и праздников;
- участие в проведении корригирующей гимнастики после дневного сна, утренней гимнастики, закаливания;
- контроль за состоянием здоровья детей, их работоспособностью, утомляемостью, физической и психической нагрузкой;
- проведение тематических родительских собраний, бесед, индивидуальных и групповых консультаций, семинаров - практикумов, с использованием наглядной информации.

#### **Музыкальный руководитель:**

- осуществляет музыкальное и эстетическое воспитание детей;
- осуществляет учёт психоречевого и физического развития детей при подборе музыкального, песенного репертуара;
- использует в работе с детьми элементы психогимнастики, музыкотерапии, коррекционной ритмики, пластических этюдов и пр.

#### **Медицинский персонал:**

- организует проведение профилактических и оздоровительных мероприятий;
- осуществляет контроль по соблюдению требований санитарно - эпидемиологических норм и правил;
- осуществляет контроль по соблюдению режима и качества питания;
- осуществляет оценку физического развития детей по данным антрометрических показателей;
- осуществляет оценку состояния здоровья детей посредством регулярных осмотров. Для успешного взаимодействия необходима тесная взаимосвязь всех специалистов и воспитателей групп, это возможно при выполнении следующих условий:
- совместное планирование работы;
- одновременное решение коррекционно-образовательных задач всех специалистов детского сада (каждого в своей деятельности)

Модель наглядно демонстрирует профессиональную взаимосвязь всех специалистов детского сада в работе с ребенком с образовательными потребностями, а так же функциональные обязанности каждого специалиста детского сада (педагога - психолога, воспитателя, музыкального руководителя, инструктора по физкультуре) по отношению к воспитаннику. Все специалисты работают в тесной взаимосвязи, составляют совместно с коллегами блочный интегрированный календарно-тематический план.

#### **Комплексно - тематический принцип построения и реализации программы**

#### **Вторая младшая, средняя группа общеразвивающей направленности**

<b>Период</b>	<b>Неделя периода</b>	<b>Интегрирующая тема периода</b>
<b>Сентябрь</b>	1 неделя	До свидания, лето.
	2 неделя	Здравствуй, детский сад.
	3 неделя	Я люблю свои игрушки.
<b>Октябрь</b>	1 неделя	Фрукты.
	2 неделя	Овощи.
	3 неделя	Крылатые соседи. Осень.
	4 неделя	Дикие животные.
<b>Ноябрь</b>	1 неделя	Родная страна. (День примирения и согласия - государственный праздник).
	2 неделя	Осень в природе.
	3 неделя	Домашние животные.
	4 неделя	Я и моя семья. День матери.
<b>Декабрь</b>	1 неделя	Дикие животные зимой.
	2 неделя	Посуда.
	3 неделя	Зима в природе.
	4 неделя	Зимующие птицы. Новый год.

<b>Январь</b>	1 неделя	Рождественские каникулы.
	2 неделя	Дом, в котором ты живешь. Труд строительных профессий.
	3 неделя	Я – человек, я и мое тело. Основы здорового образа жизни.
	4 неделя	Зачем человеку одежда. Труд людей по изготовлению одежды.
<b>Февраль</b>	1 неделя	Наземный транспорт. ПДД.
	2 неделя	Транспорт. Труд работников транспорта.
	3 неделя	День Защитника Отечества.
	4 неделя	Народные праздники на Руси. Масленица.
<b>Март</b>	1 неделя	Мама – самый близкий и родной человек. Весна.
	2 неделя	Детям об огне и пожаре. ОБЖ. Пожарная служба.
	3 неделя	Домашние животные.
	4 неделя	Насекомые, пауки, земноводные, пресмыкающиеся.
<b>Апрель</b>	1 неделя	Вода. Рыбы.
	2 неделя	Детям о земле и космосе.
	3 неделя	Весна. День земли. (Лес. Грибы. Ягоды).
	4 неделя	Мебель. Народные промыслы.
<b>Май</b>	1 неделя	9 мая – День Победы. Мой город: памятники воинам.
	2 неделя	Цветущая весна (цветы, травы). День семьи.
	3 неделя	Мой край. От зерна до булочки.
	4 неделя	Здравствуй, лето.

### Старшая, подготовительная группа общеразвивающей направленности

Период	Неделя периода	Интегрирующая тема периода
<b>Сентябрь</b>	1 неделя	Лето красное прощай. День знаний.
	2 неделя	Хорошо у нас в саду.
	3 неделя	Мой дом, мой город - Ставрополь
	4 неделя	Улицы родного города. Неделя безопасности.
<b>Октябрь</b>	1 неделя	Фрукты.
	2 неделя	Овощи.
	3 неделя	Крылатые соседи. Осень.
	4 неделя	Дикие животные.
<b>Ноябрь</b>	1 неделя	Родная страна. История России. Герб, флаг, гимн. Столица. (День примирения и согласия - государственный праздник).
	2 неделя	Осень в природе.
	3 неделя	Домашние животные. Права ребенка.
	4 неделя	Я и моя семья. День матери- 30 ноября.
<b>Декабрь</b>	1 неделя	Дикие животные зимой. Животный мир полярных районов земли (Крайний Север - белый медведь, тюлень, морж; животные тундры - писец, северный олень; тайги - бурый медведь, соболь, белка, лось;
		Южный полюс - пингвин).
	2 неделя	Посуда. Столовый этикет.
	3 неделя	Зима в природе.
	4 неделя	Зимующие птицы. Новый год.
<b>Январь</b>	1 неделя	Рождественские каникулы.
	2 неделя	Дом, в котором ты живешь. Труд строительных профессий.
	3 неделя	Я – человек, я и мое тело. Основы здорового образа жизни.



	4 неделя	Зачем человеку одежда. Труд людей по изготовлению одежды.
<b>Февраль</b>	1 неделя	Наземный транспорт. ПДД.
	2 неделя	Транспорт. Труд работников транспорта.
	3 неделя	День Защитника Отечества.
	4 неделя	Народные праздники на Руси. Масленица.
<b>Март</b>	1 неделя	Мама – самый близкий и родной человек. Весна.
	2 неделя	Детям об огне и пожаре. ОБЖ. Пожарная служба»
	3 неделя	Животные жарких стран. Домашние животные.
	4 неделя	Насекомые, пауки, земноводные, пресмыкающиеся
<b>Апрель</b>	1 неделя	Вода. Рыбы.
	2 неделя	Детям о земле и космосе.
	3 неделя	Весна. День земли. (Лес. Грибы. Ягоды.)
	4 неделя	Мебель. Народные промыслы.
<b>Май</b>	1 неделя	9 мая – День Победы. Мой город: памятники воинам.
	2 неделя	Цветущая весна (цветы, травы). День семьи.
	3 неделя	Мой край. От зерна до булочки.
	4 неделя	Здравствуй, лето.

## ПЛАНИРОВАНИЕ ВОСПИТАТЕЛЬНО-ОБРАЗОВАТЕЛЬНОЙ РАБОТЫ (НА ДЕНЬ) С ДЕТЬМИ 3-7 ЛЕТ

Группа \_\_\_\_\_ Тема \_\_\_\_\_  
Цель \_\_\_\_\_

Итоговое \_\_\_\_\_ мероприятие \_\_\_\_\_ Дата проведения итогового мероприятия \_\_\_\_\_

Режим	Интеграция образовательных	Совместная деятельность взрослого и детей с учетом интеграции			Организация развивающей среды для самостоятельной деятельности детей (центры активности, все помещения группы)	Взаимодействие с родителями/ социальными партнерами (театрами, спортивными,	
		Групповая, подгрупповая	Индивидуальная	Образовательная деятельность в режимных			
2		3	4	5	6	7	
<p><b>Утро:</b> игры, дежурство, индивид. работа, поручения, утр. гимнастика, КГН, <b>завтрак</b>, игры.</p>	<p>Указываются образов. области, задачи которых реализуются в данной</p>	<p>Бассейн, утр. гимнастика; дидактические игры, чтение худ. литературы; беседа; развивающие игры; артикуляционная и пальчиковая гимнастика</p>	<p>Беседа; подражательные движения; обучающие игры. Закрепление пройденного</p>	<p>Объяснение, показ личный пример, напоминание, ситуативный разговор, напоминание.</p>	<p>Обогащение предметно-развивающей среды в группе. Активизация детей на самостоятельную деятельность в центрах: книги, природы, худож.</p>	<p>Беседы, консультации (индивидуальные, групповые, подгрупповые). Совместные праздники, досуги, занятия.</p>	
(НОД по расписанию)							
<p><b>НОД</b></p> <p>Игры, подготовка к прогулке.</p> <p><b>Прогулка:</b> игры, наблюдения, труд, индивидуальная работа, физкультурно-оздоровительная работа</p> <p>Возвращение с прогулки, КГН, <b>обед</b>, работа перед сном</p>		<p>Подвижная игра, спортивные игры, физкультурное занятие на улице. Наблюдения за объектами живой и неживой природы. Целевые прогулки, экскурсии. Труд на участке, в цветнике, огороде.</p>	<p>Беседа; подражательные движения; обучающие игры. Закрепление пройденного</p>	<p>Сюжетно-ролевая игра, наблюдение, экспериментирование, исследование, конструирование, развивающие игры, рассказ, беседа, создание коллекций, проектная деятельность,</p>	<p>Обогащение предметно-развивающей среды в группе, на участке. Сюжетно-ролевые, дидактические, настольно-печатные игры. Игры с песком (со снегом). Экспериментирование</p>	<p>Самостоятельная деятельность детей в различных центрах</p>	<p>Экскурсии, наблюдения, чтение. Совместное творчество. Организация совместной трудовой деятельности (труд в природе, в группе) – субботники. Семейные творческие проекты, презентации, конкурсы, интеллектуальный марафон.</p>
<p><b>Вечер:</b> оздоровит. и закалив. процедуры, КГН, <b>полдник</b>, игры самост. деятельность детей, досуги, кружки инд. работа</p>		<p>Бассейн, чтение художественной литературы.</p>	<p>Беседа; подражательные движения; обучающие игры. Закрепление пройденного по образовательным областям.</p>	<p>Сюжетно-ролевые, дидактические, досуговые игры. Чтение худ. литературы, видеопросмотры. Викторины, конкурсы, КВН. Совместный труд детей. Выставки. Драматизации. Показ спектаклей.</p>	<p>развивающие игры, рассказ, беседа, создание коллекций, проектная деятельность,</p>	<p>Обогащение предметно-развивающей среды в группе. Игры-экспериментирования, сюжетные самодеятельные, дидактические, настольно-печ. игры. Самостоят. худож. деятельность, творческие задания; дежурство;</p>	<p>Родительские</p>
<b>Прогулка.</b>		Все мероприятия планируются также как и в первую половину дня.					



### 2.3.1 Описание вариативных форм, способов, методов и средств реализации Программы.

Формы, способы, методы и средства реализации Программы подбираются с учетом возрастных и индивидуальных особенностей воспитанников, специфики их образовательных потребностей и интересов в разных видах детской деятельности.

Воспитательно-образовательный процесс состоит из:

- образовательной деятельности, осуществляемой в процессе организации различных видов детской деятельности (игровой, коммуникативной, трудовой, познавательно-исследовательской, продуктивной и др. );
- образовательной деятельности, осуществляемой в ходе режимных моментов;
- самостоятельной деятельности;
- взаимодействие с семьями воспитанников по реализации основной образовательной программы дошкольного образования.

Конкретное содержание образовательных областей зависит от возрастных и индивидуальных особенностей детей, определяется целями и задачами программы и реализуется в различных видах деятельности (общении, игре, познавательно-исследовательской деятельности - как сквозных механизмах развития ребёнка)

Дошкольный возраст (3-8 лет)

**Игровая**, включая сюжетно-ролевую игру, игру с правилами и другие виды игры.

**Коммуникативная** (общение и взаимодействие со взрослыми и сверстниками).

**Познавательно-исследовательская** (исследования объектов окружающего мира и экспериментирования с ними).

**Восприятие художественной литературы и фольклора**

**Самообслуживание и элементарный бытовой труд** (в помещении и на улице),

**Конструирование** из разного материала, включая конструкторы, модули, бумагу, природный и иной материал.

**Изобразительная** (рисование, лепка, аппликация)

**Музыкальная** (восприятие и понимание смысла музыкальных произведений, пение, музыкально-ритмические движения, игры на детских музыкальных инструментах).

**Двигательная** (овладение основными движениями) формы активности ребёнка.

Оптимальные условия для развития ребенка - это продуманное соотношение свободной, регламентируемой и нерегламентированной (совместная деятельность педагогов и детей и самостоятельная деятельность детей) форм деятельности ребенка. Образовательная деятельность вне организованных занятий обеспечивает максимальный учет особенностей и возможностей ребенка, его интересы и склонности. В течение дня во всех возрастных группах предусмотрен определенный баланс различных видов деятельности:

Возраст детей	Регламентируемая деятельность (НОД)	Нерегламентированная деятельность, час	
		совместная деятельность	самостоятельная деятельность
3-4 года	2 по 15 мин	7- 7,5	3-4
4-5 лет	2 по 20 мин	7	3-3,5
5 -6 лет	2-3 по 20- 25 мин	6 - 6,5	2,5 - 3,5
6-8 лет	3 по 30 мин.	5,5 - 6	2,5 - 3

При реализации образовательной Программы педагог:

- продумывает содержание и организацию совместного образа жизни детей, условия эмоционального благополучия и развития каждого ребенка;

- определяет единые для всех детей правила сосуществования детского общества, включающие равенство прав, взаимную доброжелательность и внимание друг к другу, готовность прийти на помощь, поддержать;
  - соблюдает гуманистические принципы педагогического сопровождения развития детей, в числе которых забота, теплое отношение, интерес к каждому ребенку, поддержка и установка на успех, развитие детской самостоятельности, инициативы;
  - осуществляет развивающее взаимодействие с детьми, основанное на современных педагогических позициях: «Давай сделаем это вместе»; «Посмотри, как я это делаю», «Научи меня, помоги мне сделать это»;
  - сочетает совместную с ребенком деятельность (игры, труд, наблюдения и пр.) и самостоятельную деятельность детей;
  - ежедневно планирует образовательные ситуации, обогащающие практический и познавательный опыт детей, эмоции и представления о мире;
  - создает развивающую предметно-пространственную среду;
  - наблюдает как развиваются самостоятельность каждого ребенка и взаимоотношения детей;
- сотрудничает с родителями, совместно с ними решая задачи воспитания и развития малышей.

**Описание вариативных форм, способов, методов и средств реализации Программы в младшем дошкольном возрасте**

Виды детской деятельности	Формы	Способы	Методы	Средства
Социально-коммуникативное развитие				
Игровая, трудовая, коммуникативная	Индивидуальная Подгрупповая Групповая Совместная с воспитателем игра Совместная со сверстниками игра (парная, в малой группе) Самостоятельная деятельность детей	Все виды игр Игровая беседа с элементами движений Чтение Беседа Наблюдение Рассматривание Педагогическая ситуация Праздник Показ способов действия	Словесные Наглядные Практические	Картинки Игровые пособия Дидактический материал (раздаточный материал) ТСО Наглядно-демонстрационный материал Предметные картинки Альбомы Рабочие тетради Оборудование и инвентарь для труда Игры и игрушки
Познавательное развитие				
Познавательно-исследовательская	Индивидуальная Подгрупповая Групповая Совместная с воспитателем игра Совместная со сверстниками игра (парная, в малой группе) Самостоятельная деятельность детей	Рассматривание Наблюдение Игра-экспериментирование. Исследовательская деятельность Конструирование. Развивающая игра Экскурсии Ситуативный разговор	Словесные Наглядные Практические	Предметы материальной культуры: натуральные предметы для исследования и образно-символический материал Натуральные объекты: объекты растительного и животного мира, реальные предметы (объекты);

		<p>Рассказ Интегративная деятельность Беседа Проблемная ситуация</p>		<p>Изобразительная наглядность Игровые пособия Макеты Карты Модели Альбомы Дидактический материал (раздаточный материал) Рабочие тетради Альбомы Картотеки предметных картинок. Логические игры: Палочки Кюизенера, Блоки Дьёнеша, Кубики Никитиных, Монгольская игра, Колумбово яйцо, Танграмм и др.</p>
<b>Речевое развитие</b>				
<p>Коммуникативная, Восприятие художественной литературы и фольклора Восприятие смысла сказок, стихов</p>	<p>Индивидуальная Подгрупповая Групповая Совместная с воспитателем игра Совместная со сверстниками игра (парная, в малой группе) Самостоятельная деятельность детей</p>	<p>Рассматривание Игровая ситуация Дидактическая игра Ситуация общения. Беседа после чтения Интегративная деятельность Словесные игры Игра-драматизация Прослушивание Обсуждение Рассказ Игра</p>	<p>Словесный Практический Наглядный</p>	<p>Устное или печатное слово: песни, потешки, заклички, сказки, пословицы, былины. Поэтические и прозаические произведения (стихотворения, литературные сказки, рассказы, повести и др.) Стихотворения Загадки Игровые пособия Дидактический материал</p>

				ТСО
Художественно-эстетическое развитие				
<p>Конструирование</p> <p>Изобразительная</p> <p>Музыкальная</p>	<p>Индивидуальная</p> <p>Подгрупповая</p> <p>Групповая</p> <p>Совместная с воспитателем деятельность</p> <p>Совместная со сверстниками игра (парная, в малой группе)</p> <p>Самостоятельная деятельность детей</p>	<p>Рассматривание эстетически привлекательных предметов.</p> <p>Игра.</p> <p>Организация выставок.</p> <p>Изготовление украшений для группы к праздникам</p> <p>Слушание соответствующей возрасту народной, классической, детской музыки</p> <p>Экспериментирование со звуками</p> <p>Музыкально-дидактическая игра</p> <p>Разучивание музыкальных игр и танцев</p> <p>Совместное пение</p>	<p>Словесные</p> <p>Наглядные</p> <p>Практические</p> <p>Словесный: беседы о различных музыкальных жанрах.</p> <p>Словесно-слуховой: пение</p> <p>Слуховой</p>	<p>Разнообразные атрибуты различных видов искусства.</p> <p>Натуральные объекты: объекты растительного и животного мира.</p> <p>Игровые пособия</p> <p>Изобразительная наглядность</p> <p>Макеты</p> <p>Альбомы декоративно-прикладного искусства.</p> <p>Сюжетные картинки</p> <p>Дидактический материал (раздаточный материал)</p> <p>ТСО</p> <p>Диски с разнохарактерной музыкой: релаксационная, активизирующая, шум леса и моря, детские песенки и т. д</p> <p>Альбомы, фото и видеоматериалы, оборудование и материалы для лепки, аппликации, рисования и конструирования, мольберты</p>



				Костюмы, декорации, уголки ряжения, ширмы, театр би-ба-бо, кукольный, пальчиковый, ростовые куклы, ложковый театр, детские музыкальные инструменты
Физическое развитие				
Двигательная	Индивидуальная Подгрупповая Групповая Совместная с воспитателем деятельность Совместная со сверстниками игра (парная, в малой группе) Самостоятельная деятельность детей	Игровая беседа с элементами движений Игра Утренняя гимнастика Организованная деятельность Динамические паузы Физкультминутки Спортивные игры и упражнения Интегративная деятельность Упражнения Экспериментирование Ситуативный разговор Беседа Рассказ Чтение Проблемная ситуация Спортивные праздники Физкультурные развлечения Бодрящая гимнастика	Словесные Наглядные Практические	Спортивный инвентарь Игровые пособия Макеты Дидактический материал Спортивные тренажёры Дидактические игры Наглядно- демонстрационный материал: Летние виды спорта, Зимние виды спорта, Олимпийские игры, О здоровье всерьёз и т.д. фитбол-мячи, хопы, инд.коврики, массажные мячи, фото и видеоматериал, презентации, гимнастические палки

**Описание вариативных форм, способов, методов и средств реализации Программы  
в старшем дошкольном возрасте**

Виды детской деятельности	Формы	Способы	Методы	Средства
Социально-коммуникативное развитие				
Игровая, трудовая, коммуникативная	Индивидуальная. Подгрупповая. Групповая. Совместная игра со сверстниками. Совместная деятельность воспитателя с детьми. Совместная деятельность взрослого и детей тематического характера. Самостоятельная деятельность.	Игра Чтение Беседа (после чтения социально-нравственного содержания). Наблюдение Рассматривание Педагогическая ситуация Праздник Экскурсия Ситуация морального выбора. Проектная деятельность Интегративная деятельность Совместные действия Рассматривание. Просмотр и анализ мультфильмов, видеофильмов, телепередач. Экспериментирование Поручение и задание Дежурство.	Словесные Наглядные Практические	Сюжетные картины Игровые пособия Дидактический материал ТСО
Познавательное развитие				

<p>Познавательно-исследовательская</p>	<p>Индивидуальная. Подгрупповая. Групповая. Совместная игра со сверстниками. Совместная деятельность воспитателя с детьми. Совместная деятельность взрослого и детей тематического характера. Самостоятельная деятельность.</p>	<p>Создание коллекций Проектная деятельность Исследовательская деятельность. Конструирование Экспериментирование Развивающая игра Наблюдение Проблемная ситуация Рассказ Беседа Интегративная деятельность Экскурсии Коллекционирование Моделирование Реализация проекта Игры с правилами</p>	<p>Словесные Наглядные Практические</p>	<p>Предметы материальной культуры Натуральные объекты: объекты растительного и животного мира,  реальные предметы (объекты) Игровые пособия Макеты Альбомы Дидактический материал ТСО</p>
<p>Речевое развитие</p>				
<p>Коммуникативная, Восприятие художественной литературы и фольклора Восприятие смысла сказок, стихов</p>	<p>Индивидуальная. Подгрупповая. Групповая. Совместная игра со сверстниками. Совместная деятельность воспитателя с детьми. Совместная деятельность взрослого и детей тематического</p>	<p>Чтение. Беседа Рассматривание Решение проблемных ситуаций. Разговор с детьми Игра Проектная деятельность Создание коллекций Интегративная деятельность Обсуждение. Рассказ.</p>	<p>Словесные Наглядные Практические</p>	<p>Предметы материальной культуры: - Натуральные объекты: объекты растительного и животного мира, реальные предметы (объекты); -Изобразительная наглядность - Игровые пособия</p>

	характера. Самостоятельная деятельность.	Инсценирование Ситуативный разговор с детьми Сочинение загадок Проблемная ситуация Использование		- Макеты - Альбомы - Дидактический материал (раздаточный Материал)
		различных видов театра		ТСО
Художественно-эстетическое развитие				
Конструирование Изобразительная Музыкальная	Индивидуальная. Подгрупповая. Групповая. Совместная игра со сверстниками. Совместная деятельность воспитателя с детьми. Совместная деятельность взрослого и детей тематического характера. Самостоятельная деятельность.	Изготовление украшений для группового помещения к праздникам, предметов для игры, сувениров, предметов для познавательной- исследовательской деятельности. Создание макетов, коллекций и их оформление Рассматривание эстетически привлекательных предметов (овощей, фруктов, деревьев, цветов и др.), узоров в работах народных мастеров и произведениях, произведений книжной графики, иллюстраций, произведений искусства, репродукций с произведений живописи и книжной графики. Игра Организация выставок работ народных мастеров и произведений, книг с	Словесные Наглядные Практические	Предметы материальной культуры Натуральные объекты: объекты растительного и животного мира, реальные предметы (объекты); Изобразительная наглядность Игровые пособия Макеты Альбомы Дидактический материал (раздаточный материал) ТСО

		<p>иллюстрациями художников (тематических и персональных), репродукций произведений живописи и книжной графики, тематических выставок (по детской музыки</p> <p>Музыкально- дидактическая игра</p> <p>Беседа интегративного характера, элементарного музыковедческого содержания</p> <p>Интегративная деятельность</p> <p>Совместное и индивидуальное музыкальное исполнение</p> <p>Музыкальное упражнение.</p> <p>Попевка.</p> <p>Распевка</p> <p>Двигательный, пластический танцевальный этюд</p> <p>Танец</p> <p>Творческое задание</p> <p>Концерт- импровизация</p> <p>Музыкальная сюжетная игра</p>		
Физическое развитие				
Двигательная	<p>Индивидуальная.</p> <p>Подгрупповая.</p> <p>Групповая.</p> <p>Совместная игра со сверстниками.</p> <p>Совместная деятельность воспитателя с</p>	<p>Физкультурное занятие</p> <p>Утренняя гимнастика</p> <p>Игра</p> <p>Беседа</p> <p>Рассказ</p> <p>Чтение</p> <p>Рассматривание.</p> <p>Комплексная деятельность</p>	<p>Словесные</p> <p>Наглядные</p> <p>Практические</p>	<p>Спортивный инвентарь</p> <p>Игровые пособия</p> <p>Макеты</p> <p>Раздаточный материал</p> <p>ТСО</p>

	Спортивные и физкультурные досуги Спортивные состязания Совместная деятельность взрослого и детей	
--	---	--

### Формы организации образовательной деятельности

Формы организации	Особенности
Индивидуальная	Позволяет индивидуализировать обучение (содержание, методы, средства), однако требует от ребенка больших нервных затрат; создает эмоциональный дискомфорт; неэкономичность обучения; ограничение сотрудничества с другими детьми
Групповая (индивидуально-коллективная)	Группа делится на подгруппы. Число занимающихся может быть разным - от 3 до 8, в зависимости от возраста и уровня развития детей. Основания для комплектации: личная симпатия, общность интересов, уровни развития. При этом педагогу, в первую очередь, важно обеспечить взаимодействие детей в процессе обучения
Фронтальная	Работа со всей группой, четкое расписание, единое содержание. При этом, содержанием ООД может быть деятельность художественного характера. Достоинствами формы являются четкая организационная структура, простое управление, возможность взаимодействия детей, экономичность обучения; недостатком - трудности в индивидуализации обучения

### Современные методы образования дошкольников, рекомендации по их применению в образовательном процессе

Методы реализации Программы рассматриваются как упорядоченные способы взаимодействия взрослого и детей, направленные на достижение целей и решения задач дошкольного образования.

Название метода	Определение метода	Рекомендация по их применению
Методы по источнику знаний		
Словесные	Виды: рассказ, объяснение, беседа, разъяснение, поручение, анализ ситуаций, обсуждение, увещание, работа с книгой.	Словесные методы позволяют в кратчайшие сроки передать информацию детям.
Наглядные	Группы наглядных методов: метод иллюстраций и метод демонстраций. Наглядные методы используются во взаимосвязи со словесными и практическими методами обучения	Метод иллюстраций предполагает показ детям иллюстративных пособий, плакатов, картин, зарисовок на доске и пр. Метод демонстраций связан с показом мультфильмов, диафильмов, видеофильмов и др.
Практические	Практические методы обучения основаны на практической деятельности и	Упражнения могут проводиться не только в организованной

	формируют практические умения и навыки	образовательной деятельности, но и в самостоятельной деятельности.
<b>Методы по характеру образовательной деятельности детей</b>		
Информационно-рецептивный	Воспитатель сообщает готовую информацию; дети - воспринимают, осознают и фиксируют в памяти.	Один из наиболее экономных способов передачи информации. Однако использование умений и навыков в новых, изменившихся условиях затруднён. Примеры применения: Распознающее наблюдение (формирование представлений о свойствах, качествах предметов и явлений: величина, структура, форма, цвет и др.), рассматривание картин, демонстрация кино- и диафильмов, просмотр компьютерных презентаций, рассказы воспитателя или детей, чтение
Репродуктивный	Метод состоит в многократном повторении способа деятельности детей по образцу воспитателя.	Деятельность воспитателя заключается в разработке и сообщении образца, а деятельность детей - в выполнении действий по образцу. Использование умений и навыков в новых или изменившихся условиях затруднено. <b>Примеры применения:</b> Упражнения (без повторения!) на основе образца воспитателя, беседа (с использованием вопросов на воспроизведение материала), составление рассказов с опорой на предметную или предметно-схематическую модель
Эвристический (Частично-поисковый)	Воспитатель расчленяет проблемную задачу на подпроблемы, а дети осуществляют отдельные шаги поиска её решения.	Каждый шаг предполагает творческую деятельность, но целостное решение проблемы пока отсутствует. <b>Примеры применения:</b> Упражнения (без повторения!) конструктивного характера (перенос освоенного способа действия на новое содержание), дидактические игры, в которых информация является продуктом деятельности, моделирование, эвристическая беседа
Исследовательский	В основе исследовательской деятельности лежит познавательный интерес. Воспитатель создаёт условия для удовлетворения интереса ребёнка.	В процессе образовательной деятельности дети овладевают способами познания, прогнозирования, предвосхищения событий, способности к самостоятельной постановке



		вопросов.
		Примеры применения: Творческие задания, опыты, экспериментирование
Активные методы	Активные методы предоставляют дошкольникам возможность обучаться на собственном опыте. В группу активных методов образования входят дидактические игры - специально разработанные игры, моделирующие реальность и приспособленные для целей обучения.	Активные методы обучения предполагают использование в образовательном процессе определённой последовательности выполнения заданий: начиная с анализа и оценки конкретных ситуаций, дидактических игр. Активные методы должны применяться по мере их усложнения.
<b>Методы развития коммуникации</b>		
Наглядные	Словесные	Практические
Метод непосредственного наблюдения и его разновидности: наблюдение в природе, экскурсии.  Опосредованное наблюдение (изобразительная наглядность): рассматривание игрушек и картин, рассказывание по игрушкам и картинкам.	Чтение и рассказывание художественных произведений. Заучивание наизусть. Пересказ. Обобщающая беседа. Рассказывание без опоры на наглядный материал.	Дидактические игры. Игры-драматизации. Инсценировки. Дидактические упражнения. Пластические этюды. Хороводные игры.
<b>Методы и приёмы трудового воспитания детей</b>		
Формирование нравственных представлений, суждений, оценок	Создание у детей практического опыта трудовой деятельности	

<p>Решение маленьких логических задач, загадок.</p> <p>Приучение к размышлению, эвристические беседы.</p> <p>Беседы на этические темы. Чтение художественной литературы.</p> <p>Рассматривание иллюстраций.</p> <p>Рассказывание и обсуждение картин, иллюстраций.</p> <p>Просмотр телепередач, видеофильмов.</p> <p>Задачи на решение коммуникативных ситуаций.</p> <p>Придумывание сказок.</p>	<p>Приучение к положительным формам общественного поведения. Показ действий. Пример взрослого и детей. Целенаправленное наблюдение. Организация интересной деятельности (общественно-полезный труд). Разыгрывание коммуникативных ситуаций.</p> <p>Создание контрольных педагогических ситуаций.</p>
--	--

**Методы, позволяющие педагогу наиболее эффективно проводить работу по ознакомлению детей с социальным миром**

Методы, повышающие познавательную активность	Методы, вызывающие эмоциональную активность	Методы, способствующие взаимосвязи различных видов деятельности	Методы коррекции и уточнения детских представлений
<p>Элементарный анализ; Сравнение по контрасту и подобию, сходству;</p> <p>Группировка и классификация;</p> <p>Моделирование и конструирование;</p> <p>Ответы на вопросы;</p> <p>Приучение к самостоятельному поиску ответов на вопросы.</p>	<p>Воображаемая ситуация;</p> <p>Придумывание сказок;</p> <p>Игры-драматизации;</p> <p>Сюрпризные моменты и элементы новизны; Юмор и шутка; Сочетание разнообразных средств на одной ОД.</p>	<p>Приём предложения и обучения способу связи разных видов деятельности;</p> <p>Перспективное планирование;</p> <p>Перспектива, направленная на последующую деятельность;</p> <p>Беседа.</p>	<p>Повторение;</p> <p>Наблюдение;</p> <p>Экспериментирование;</p> <p>Создание проблемных ситуаций;</p> <p>Беседа.</p>

**Методы физического развития**

Наглядные	Словесные	Практические
<p>Наглядно-зрительные приёмы (показ физических упражнений, использование наглядных пособий, имитация, зрительные ориентиры);</p> <p>Наглядно-слуховые ориентиры (музыка, песни);</p> <p>Тактильно-мышечные приёмы (непосредственная помощь воспитателя)</p>	<p>Объяснение, пояснения, указания; Подача команд, распоряжений, сигналов;</p> <p>Вопросы к детям; Образный сюжетный рассказ, беседа;</p> <p>Словесная инструкция.</p>	<p>Повторение упражнений без изменения и с изменениями;</p> <p>Проведение упражнений в игровой форме;</p> <p>Проведение упражнений в соревновательной форме.</p>

## Методы эстетического воспитания

- Метод пробуждения ярких эстетических эмоций и переживаний с целью овладения даром сопереживания.
- Метод побуждения к сопереживанию, эмоциональной отзывчивости на прекрасное в окружающем мире.
- Метод эстетического убеждения.
- Метод сенсорного насыщения (без сенсорной основы немислимо приобщение детей к художественной культуре).
- Метод эстетического выбора («убеждения красотой»), направленный на формирование эстетического вкуса.
- Метод разнообразной художественной практики
- Метод сотворчества (с педагогом, народным мастером, художником, сверстниками).
- Метод нетривиальных (необыденных) творческих ситуаций, пробуждающих интерес к художественной деятельности.
- Метод эвристических и поисковых ситуаций.

### Метод музыкального развития

**Наглядный:** сопровождение музыкального ряда изобразительным, показ движений.

**Словесный:** беседы о различных музыкальных жанрах.

Словесно-слуховой: **пение**

**Слуховой:** слушание музыки

**Игровой:** музыкальные игры

**Практический:** разучивание песен, танцев, воспроизведение мелодий.

### Средства реализации Программы

Для всестороннего развития детей в каждой возрастной группе должна быть создана развивающая среда с учётом возрастных и индивидуальных особенностей воспитанников, специфики их образовательных потребностей и интересов. Особое место занимают в ней средства реализации Программы — совокупность материальных и идеальных объектов. Общепринято их деление на:

- демонстрационные (применяемые взрослым) и раздаточные (используемые детьми);
- визуальные (для зрительного восприятия), аудиальные (для слухового восприятия),
- аудиовизуальные (для зрительно-слухового восприятия);
- естественные (натуральные) и искусственные (созданные человеком);
- реальные (существующие) и виртуальные (не существующие, но возможные) и др. С точки зрения содержания дошкольного образования, имеющего деятельностьную основу, целесообразно использовать средства, направленные на развитие деятельности детей:
- двигательной (оборудование для ходьбы, бега, ползания, лазанья, прыгания, занятий с мячом и др.);
- игровой (игры, игрушки);
- коммуникативной (дидактический материал);
- чтения (восприятия) художественной литературы (книги для детского чтения, в том числе
- аудиокниги, иллюстративный материал);
- познавательно-исследовательской (натуральные предметы для исследования и образно-
- символический материал, в том числе макеты, карты, модели, картины и др.);
- трудовой (оборудование и инвентарь для всех видов труда);
- продуктивной (оборудование и материалы для лепки, аппликации, рисования и конструирования, в том числе строительный материал, конструкторы, природный и бросовый материал);
- музыкально-художественной (детские музыкальные инструменты, дидактический материал и др.).

Должны применяться не только традиционные (книги, игрушки, картинки и др.), но и современные, а также перспективные дидактические средства, основанные на достижениях технологического прогресса (например, электронные образовательные ресурсы). Также следует отметить, что они должны носить не рецептивный (простая передача информации с помощью ТСО), а интерактивный характер (в диалоговом режиме, как взаимодействие ребёнка и соответствующего средства обучения), поскольку наличие обратной связи повышает эффективность реализации Программы

**В качестве адекватных форм и методов работы с детьми используются:**

№	Направления развития и образования детей (далее- Образовательные области)	Деятельность по реализации образовательных областей в совместной деятельности педагога с детьми и самостоятельной деятельности детей		
		Формы, способы, методы и средства реализации Программы с учетом возрастных и индивидуальных особенностей воспитанников	Для детей от 3 до 8 лет	
1	Социально - Коммуникативная деятельность			
	коммуникативное развитие.	- решение ситуаций,	ежедневно	
		- утренний прием детей,	ежедневно	
		индивидуальные и подгрупповые беседы,	1 раз в неделю	
		-Игры-диалоги;	ежедневно	
		-Чтение художественных произведений;	1 раз в неделю	
		-наблюдения;	ежедневно	
		-рассматривание;	ежедневно	
		-экскурсия;	1 раз в месяц	
		-проектная деятельность.	1 раз в неделю	
		Игровая деятельность		
		- утренний прием детей, индивидуальные и подгрупповые беседы,	ежедневно	
		- оценка эмоционального настроения группы с последующей коррекцией плана работы,	ежедневно	
		- формирование навыков культуры еды,	ежедневно	
		- игры-занятия по разделу «Кто такие мы»,	ежедневно	
		- ласковая минутка.	ежедневно	
		- решение ситуаций,	ежедневно	
		- формирование навыков культуры поведения.	ежедневно	
	- этика быта, трудовые поручения,	ежедневно		
	- Дни полезных дел,	1 раз в неделю		

	- сюжетно-ролевые игры	ежедневно
	- Дидактические игры	ежедневно
	- дни именинников.	1 раз в месяц
	<b>предметная деятельность и игры с составными и динамическими игрушками;</b>	
	- утренний прием детей, индивидуальные и подгрупповые беседы,	ежедневно
	- оценка эмоционального настроения группы с последующей коррекцией плана работы,	ежедневно
	- формирование навыков культуры еды,	ежедневно
	- игры-занятия по разделу «Кто такие мы»,	ежедневно
	- ласковая минутка.	ежедневно
	- решение ситуаций,	ежедневно
	- формирование навыков культуры поведения.	ежедневно
	- этика быта, трудовые поручения,	ежедневно
	- сюжетно-ролевые игры	ежедневно
	- Дидактические игры	ежедневно
	- дни именинников.	1 раз в месяц
	<b>Самообслуживание и элементарный бытовой труд</b>	
	- трудовые поручения	ежедневно
	- дидактические игры	ежедневно
	-самообслуживание	ежедневно
	-дежурства	ежедневно
	-хозяйственно-бытовой труд	1 раз в неделю
	-ручной труд	1 раз в 2 недели
	-труд в природе	ежедневно
	- индивидуальная работа	ежедневно
	-сюжетно-ролевая игра	ежедневно
	-экскурсии	1 раз в месяц
	-наблюдения	ежедневно
	самообслуживание и действия (ложка, совок, лопатка и пр.),	бытовыми предметами-орудиями
	- дидактические игры	
	-самообслуживание	
	- индивидуальная работа	
	-сюжетно-ролевая игра	
	-действия с бытовыми предметами - орудиями	ежедневно

2	Познавательное развитие.	ФЭМП.		
			3-5лет	5-8лет
		- образовательная деятельность: комплексные, фронтальные (сенсорно-математическое, познавательное развитие)	1 раз в неделю	2 раза в неделю
		- развивающие и дидактические игры	ежедневно	ежедневно
		- наблюдения, беседы	ежедневно	ежедневно
		- экскурсии по участку и за пределы.	-	1 раз в месяц
		- опыты и экспериментирование	-	1 раз в неделю
		- проектная деятельность	-	1 раз в неделю
		- видеопросмотр	1 раз в неделю	1 раз в неделю
		- самостоятельная деятельность.	ежедневно	ежедневно
		- досуги	1 раз в месяц	1 раз в месяц
		- кружковая работа	1 раз в неделю	1 раз в неделю
		- проблемные ситуации	-	ежедневно
		Познавательно-исследовательская деятельность		
		- образовательная деятельность: комплексные, фронтальные	1 раз в неделю	2 раза в неделю
		-беседа	1 раз в неделю	1 раз в неделю
		-рассматривание	ежедневно	ежедневно
		-ситуация общения	ежедневно	ежедневно
		-игровые ситуации	ежедневно	ежедневно
		-проектная деятельность	-	1 раз в неделю
		-заучивание наизусть	1 раз в неделю	1 раз в неделю
		<b>экспериментирование</b> с материалами и веществами (песок, вода, тесто и пр.),		
		-Чтение	ежедневно	
		-Рассказывание	ежедневно	
		-Беседа по прочитанному;	ежедневно	
		-инсценирование художественных произведений;	ежедневно	
		-ситуативный разговор;	ежедневно	

		-рассматривание иллюстраций, картин;	ежедневно	
		-Литературная викторина	-	
3.	Речевое развитие	Развитие речи. Обучение грамоте.		
		- образовательная деятельность: комплексные, подгрупповые, фронтальные(речевые, обучение грамоте)	1 раз в неделю	2 раза в неделю
		-театрализованная деятельность	1 раз в неделю	1 раз в неделю
		-беседа	1 раз в неделю	1 раз в неделю
		-рассматривание	ежедневно	ежедневно
		-ситуация общения	ежедневно	ежедневно
		-сюжетно-ролевая игра	ежедневно	ежедневно
		-подвижная игра с текстом	ежедневно	ежедневно
		-режиссёрская	-	1 раз в неделю
		-хороводная игра с пением	1 раз в неделю	1 раз в неделю
		-игра-драматизация	-	1 раз в месяц
		-дидактические игры	ежедневно	ежедневно
		-словесные игры	ежедневно	ежедневно
		-игровые ситуации	ежедневно	ежедневно
		-проектная деятельность	-	1 раз в неделю
		-заучивание наизусть	1 раз в неделю	1 раз в неделю
		Знакомство с книжной культурой, детской литературой, понимание на слух текстов различных жанров детской литературы;		
		-Чтение	ежедневно	
		-Рассказывание	ежедневно	
		-Беседа по прочитанному;	ежедневно	
		-инсценирование художественных произведений;	1 раз в месяц	
		-ситуативный разговор;	ежедневно	
		-рассматривание иллюстраций, картин;	ежедневно	
		-Литературная викторина	-	1 раз в месяц
		<b>Восприятие смысла</b> сказок, стихов, рассматривание картинок		
		-Чтение	ежедневно	
		-Рассказывание	ежедневно	
4	Музыкальное развитие			
		-пение	2 раза в неделю	2 раза в неделю
		-слушание	2 раза в неделю	2 раза в неделю
		-музыкально-подвижные игры	2 раза в неделю	2 раза в неделю

		-музыкально-ритмические движения	2 раза в неделю	2 раза в неделю
		-игра на музыкальных инструментах	2 раза в неделю	2 раза в неделю
		-беседа	2 раза в неделю	2 раза в неделю
		-импровизация	2 раза в неделю	2 раза в неделю
		-музыкально-театрализованные представления -концерты	1 раз в месяц	1 раз в месяц
		-праздники	6 раз в год	
		- посещение театра и кинотеатра	-	1 раз в квартал
		-развлечения	1 раз в месяц	1 раз в месяц
		-конкурсы	-	1 раз в квартал
		восприятие смысла музыки, сказок, стихов, картинок,		рассматривание
		-пение	ежедневно	ежедневно
		-слушание	ежедневно	ежедневно
		-музыкально-дидактические игры	2 раза в неделю	2 раза в неделю
		-музыкально-ритмические движения	2 раза в неделю	2 раза в неделю
		-беседа	2 раза в неделю	2 раза в неделю
		-импровизация	2 раза в неделю	2 раза в неделю
		-праздники	6 раз в год	6 раз в год
		-развлечения	1 раз в месяц	1 раз в месяц
5.	Физическое развитие	Двигательная деятельность		
		- утренняя гимнастика (подвижные игры, игровые сюжеты).	ежедневно	ежедневно
		- физкультминутки на ОД	ежедневно	ежедневно
		- динамические паузы	ежедневно	ежедневно
		- физкультурные ОД	2 раза в неделю	3 раза в неделю
		- прогулка в двигательной активности.	ежедневно	ежедневно
		- физкультурные досуги, игры и развлечения	-	1 раз месяц
		- катание на велосипеде в теплое время.	ежедневно	ежедневно
		- ходьба на лыжах в зимнее время.	-	ежедневно



	- пешие переходы за пределы участка	-	2 раза в месяц
	-гимнастика после сна,	ежедневно	ежедневно
	-спортивные праздники	1 раз в квартал	1раз в квартал
	-прогулка (индивидуальная работа по развитию движений)	ежедневно	ежедневно
	ЗОЖ		
	- прием детей на воздухе в теплое время года.	ежедневно	ежедневно
	- гигиенические процедуры (обширное умывание, полоскание рта).	ежедневно	ежедневно
	- закаливание в повседневной жизни (облегченная одежда в группе, одежда по сезону на прогулке, обширное умывание, воздушные ванны)	ежедневно	ежедневно
	- закаливание (воздушные ванны, ходьба босиком в спальне, массаж стоп)	ежедневно	ежедневно
	- Дни здоровья.	1 раз в месяц	1 раз в месяц

### Модель по реализации образовательных областей в совместной деятельности педагога с детьми и самостоятельной деятельности детей

#### Младший дошкольный возраст

Образовательная область	Первая половина дня	Вторая половина дня
Социально - коммуникативное развитие	<ul style="list-style-type: none"> <li>◆ Утренний прием детей, индивидуальные и подгрупповые беседы</li> <li>◆ Оценка эмоционального настроения группы с последующей коррекцией плана работы</li> <li>◆ Формирование навыков культуры еды</li> <li>◆ Этика быта, трудовые поручения</li> <li>◆ Формирование навыков культуры общения</li> </ul>	<ul style="list-style-type: none"> <li>◆ Индивидуальная работа</li> <li>◆ Эстетика быта</li> <li>◆ Трудовые поручения</li> <li>◆ Игры с ряжением</li> <li>◆ Работа в книжном уголке</li> <li>◆ Общение младших и старших детей</li> <li>◆ Сюжетно - ролевые игры</li> </ul>
	<ul style="list-style-type: none"> <li>◆ Театрализованные игры</li> <li>◆ Сюжетно-ролевые игры</li> </ul>	

Познавательное развитие	<ul style="list-style-type: none"> <li>◆ Игры-занятия</li> <li>◆ Дидактические игры</li> <li>◆ Наблюдения</li> <li>◆ Беседы</li> <li>◆ Экскурсии по участку</li> <li>◆ Исследовательская работа, опыты и экспериментирование.</li> </ul>	<ul style="list-style-type: none"> <li>◆ Игры</li> <li>◆ Досуги</li> <li>◆ Индивидуальная работа</li> </ul>
Речевое развитие	<ul style="list-style-type: none"> <li>◆ Игры- занятия</li> <li>◆ Чтение</li> <li>◆ Дидактические игры</li> <li>◆ Беседы</li> <li>◆ Ситуации общения</li> </ul>	<ul style="list-style-type: none"> <li>◆ Игры</li> <li>◆ Чтение</li> <li>◆ Беседы</li> <li>◆ Инсценирование</li> </ul>
Художественно-эстетическое развитие	<ul style="list-style-type: none"> <li>◆ НОД по музыкальному воспитанию и изобразительной деятельности</li> <li>◆ Эстетика быта</li> <li>◆ Экскурсии в природу (на участке)</li> </ul>	<ul style="list-style-type: none"> <li>◆ Музыкально-художественные досуги</li> <li>◆ Индивидуальная работа</li> </ul>
Физическое развитие	<ul style="list-style-type: none"> <li>◆ Прием детей в детский сад на воздухе в теплое время года</li> <li>◆ Утренняя гимнастика (подвижные игры, игровые сюжеты)</li> <li>◆ Гигиенические процедуры (обширное умывание, полоскание рта)</li> <li>◆ Закаливание в повседневной жизни (облегченная одежда в группе, одежда по сезону на прогулке, обширное умывание, воздушные ванны)</li> <li>◆ Физкультминутки на занятиях</li> <li>◆ НОД по физкультуре</li> <li>◆ Прогулка в двигательной активности</li> </ul>	<ul style="list-style-type: none"> <li>◆ Гимнастика после сна</li> <li>◆ Закаливание (воздушные ванны, ходьба босиком в спальне)</li> <li>◆ Физкультурные досуги, игры и развлечения</li> <li>◆ Самостоятельная двигательная деятельность</li> <li>◆ Ритмическая гимнастика</li> <li>◆ Хореография</li> <li>◆ Прогулка (индивидуальная работа по развитию движений)</li> </ul>

### Старший дошкольный возраст

Образовательная область	Первая половина дня	Вторая половина дня
Социально - коммуникативное развитие	<ul style="list-style-type: none"> <li>◆ Утренний прием детей, индивидуальные и подгрупповые беседы</li> <li>◆ Оценка эмоционального настроения группы</li> <li>◆ Формирование навыков культуры еды</li> <li>◆ Этика быта, трудовые поручения</li> <li>◆ Дежурства в столовой, в природном уголке, помощь в подготовке к занятиям</li> <li>◆ Формирование навыков культуры общения</li> </ul>	<ul style="list-style-type: none"> <li>◆ Воспитание в процессе хозяйственно-бытового труда в природе</li> <li>◆ Эстетика быта</li> <li>◆ Тематические досуги в игровой форме</li> <li>◆ Работа в книжном уголке</li> <li>◆ Общение младших и старших детей (совместные игры, спектакли, дни дарения)</li> <li>◆ Сюжетно - ролевые игры</li> </ul>

	<ul style="list-style-type: none"> <li>◆ Театрализованные игры</li> <li>◆ Сюжетно-ролевые игры</li> </ul>	
Познавательное развитие	<ul style="list-style-type: none"> <li>◆ НОД по познавательному развитию</li> <li>◆ Развивающие и дидактические игры</li> <li>◆ Наблюдения</li> <li>◆ Беседы</li> <li>◆ Экскурсии по участку и за пределы</li> <li>◆ Исследовательская работа, опыты и экспериментирование.</li> <li>◆ Проектная деятельность</li> </ul>	<ul style="list-style-type: none"> <li>◆ Развивающие игры</li> <li>◆ Интеллектуальные досуги</li> <li>◆ Индивидуальная работа</li> </ul>
Речевое развитие	<ul style="list-style-type: none"> <li>◆ НОД по развитию речи, обучение грамоте.</li> <li>◆ Чтение</li> <li>◆ Беседа</li> <li>◆ Проектная деятельность</li> <li>◆ Заучивание наизусть</li> </ul>	<ul style="list-style-type: none"> <li>◆ Театрализованные игры</li> <li>◆ Развивающие игры</li> <li>◆ Дидактические игры</li> <li>◆ Словесные игры</li> <li>◆ Чтение</li> <li>◆ Инсценирование художественных произведений</li> </ul>
Художественно-эстетическое развитие	<ul style="list-style-type: none"> <li>◆ НОД художественно-эстетического цикла, ознакомление с искусством.</li> <li>◆ Эстетика быта</li> <li>◆ Экскурсии в природу</li> <li>◆ Посещение театра</li> <li>◆ Проектная деятельность</li> </ul>	<ul style="list-style-type: none"> <li>◆ Музыкально-театрализованные представления</li> <li>◆ Индивидуальная работа</li> <li>◆ Выставки детских работ</li> </ul>
Физическое развитие	<ul style="list-style-type: none"> <li>◆ Прием детей в детский сад на воздухе в теплое время года</li> <li>◆ Утренняя гимнастика (подвижные игры, игровые сюжеты)</li> <li>◆ Гигиенические процедуры (обширное умывание, полоскание рта)</li> <li>◆ Закаливание в повседневной жизни (облегченная одежда в группе, одежда по сезону на прогулке, обширное умывание, воздушные ванны)</li> <li>◆ Специальные виды закаливания</li> <li>◆ Физкультминутки</li> <li>◆ НОД по физическому развитию</li> <li>◆ Прогулка в двигательной активности</li> </ul>	<ul style="list-style-type: none"> <li>◆ Гимнастика после сна</li> <li>◆ Закаливание (воздушные ванны, ходьба босиком в спальне)</li> <li>◆ Физкультурные досуги, игры и развлечения</li> <li>◆ Самостоятельная двигательная деятельность</li> <li>◆ Ритмическая гимнастика</li> <li>◆ Хореография</li> <li>◆ Прогулка (индивидуальная работа по развитию движений)</li> </ul>

### **Образовательная деятельность в ходе режимных моментов**

проводится ежедневно во всех возрастных группах

- Утренняя гимнастика

- Комплексы закаливающих процедур

- Гигиенические процедуры ежедневно
- Ситуативные беседы при проведении режимных моментов
- Чтение художественной литературы
- Дежурства (со средней группы) - ежедневно
- Прогулки

#### Самостоятельная деятельность детей - ежедневно во всех группах

- Игра
- Самостоятельная деятельность детей в центрах (уголках) развития

#### Формы работы по образовательным областям

Построение образовательного процесса основывается на адекватных возрасту формах работы с детьми. Выбор форм работы осуществляется педагогом самостоятельно и зависит от контингента воспитанников, оснащённости дошкольного учреждения, культурных и региональных особенностей, специфики дошкольного учреждения, от опыта и творческого подхода педагога.

В работе с детьми младшего дошкольного возраста используются преимущественно:

- игровые,
- сюжетные,
- интегрированные формы образовательной деятельности.

Обучение происходит опосредованно, в процессе увлекательной для малышей деятельности.

В старшем дошкольном возрасте (старшая и подготовительная к школе группы) выделяется время для занятий учебно-тренирующего характера.

Одной из форм образовательной деятельности является «занятие», которое рассматривается как - занимательное дело, без отождествления его с занятием как дидактической формой учебной деятельности. Это занимательное дело основано на одной из специфических детских деятельностей (или нескольких таких деятельностях - интеграции различных детских деятельностей), осуществляемых совместно со взрослым, и направлено на освоение детьми одной или нескольких образовательных областей (интеграция содержания образовательных областей). Реализация занятия как дидактической формы учебной деятельности рассматривается только в старшем дошкольном возрасте.

#### Современные технологии в образовательном процессе ДОУ

##### Проектная деятельность

Проектная деятельность - это целенаправленная деятельность с определённой целью, по определённому плану для решения поисковых, исследовательских, практических задач по любому направлению содержания образования. В воспитательно-образовательном процессе ДОУ №12 проектная деятельность носит характер сотрудничества, в котором принимают участие дети, педагоги, родители и другие члены семьи, а также представители социума. В проектной деятельности происходит развитие и обогащение социально-личностного опыта детей посредством включения их в сферу межличностного взаимодействия. Проектная деятельность в ДОУ планируется и осуществляется во всех возрастных группах.

##### Проблемно-поисковая (исследовательская) деятельность.

Воспитатель создаёт педагогическую проблемную ситуацию, требующую исследования и разрешения. Дети с помощью педагога или самостоятельно решают проблему. Цель исследовательской деятельности в детском саду сформировать у дошкольников способности к исследовательскому типу мышления. Использование этой технологии позволяет ребёнку наблюдать и познавать такие свойства и связи, которые недоступны непосредственному восприятию в повседневной жизни (свойства магнита, светового луча, движение воздуха, агрегатное состояние воды и др.). Экспериментирование, элементарные опыты помогают детям осмыслить явления окружающего мира, расширить кругозор, понять существующие взаимосвязи. У детей развивается наблюдательность, элементарные аналитические умения,

стремление сравнивать, сопоставлять, высказывать предположение, аргументировать выводы.

В МКДОУ «Детский сад №42» ИГОСК практикуются следующие виды исследовательской деятельности.

Практическое экспериментирование и исследовательские действия направлены на постижение всего многообразия окружающего мира посредством реальных опытов с реальными предметами и их свойствами. Благодаря практическому экспериментированию дети могут определять плавучесть предметов, свойства воды и луча света, свойства магнита и пр.

Умственное экспериментирование, в отличие от практической формы, осуществляется только в мысленном плане (в уме). Умственные исследования осуществляются с помощью поисков ответов на поставленные вопросы, разбора и решения проблемных ситуаций.

Социальное экспериментирование, актуализируется в старшем дошкольном возрасте. Свообразным объектом изучения и эксперимента становятся отношения ребёнка со своим социальным окружением: сверстниками, другими детьми (более младшими или более старшими), детьми противоположного пола, с взрослыми (педагогами и близкими).

Для исследовательской деятельности используются доступные и интересные детям старшего дошкольного возраста типы исследования:

- опыты (экспериментирование) - освоение причинно-следственных связей и отношений;  
-коллекционирование (классификационная работа) - представляет собой собирание однородных предметов: книг, почтовых марок, игрушек, предметов быта целевого назначения, предметов старины или искусства, образцов определённого производства и многое другое.

-путешествие по карте - освоение пространственных схем и отношений (представления о пространстве мира);

- путешествие по «реке времени» - освоение временных отношений (представления об историческом времени - от прошлого к настоящему).

Создавая проблемные ситуации, мы побуждаем детей выдвигать гипотезы, делать выводы, приучаем не бояться допускать ошибки. Очень важно, чтобы ребёнок почувствовал вкус к получению новых, неожиданных сведений об окружающих его предметах и явлениях. Погружение детей в проблемно-поисковую деятельность начинается с младшего дошкольного возраста.

Технология проблемно-игрового обучения -создание проблемно игровых ситуаций, организация активной самостоятельной деятельности детей по их разрешению. Технология способствует развитию мыслительных способностей и личностных качеств ребёнка в условиях эмоционального комфорта. Активно используется во всех возрастных группах.

Игровые технологии - методы и приёмы организации педагогического процесса в форме различных педагогических игр с чётко поставленными целями обучения и соответствующими им педагогическими результатами. В игре создаются благоприятные условия для развития воображения, речи, элементов логического мышления, формирования способностей производить действия в умственном плане. Эти технологии - одни из самых эффективных в развитии детей дошкольного возраста. Используются во всех возрастных группах.

ТРИЗ (теория решения изобретательских задач)

Целью данной технологии является развитие творческого мышления, как гибкость, подвижность, системность, диалектичность, а также развитие речи. Основная задача использования ТРИЗ -технологии в дошкольном возрасте - это привить ребёнку радость творческих открытий.

### **Метод моделирования**

Моделирование - процесс создания модели (образца) объекта познания (или явления) или использование имеющейся модели. В ней в отличие от самого объекта более выпукло представлены свойства и связи. Использование модели позволяет в удобное время и необходимое число раз производить различные действия, чтобы понять и освоить

образовательное содержание. В основе моделирования лежит процесс замещения реальных объектов познания условными - предметами или изображениями. Элементы данного метода используются, начиная с младших групп, однако, более системно, используется с детьми старшего дошкольного возраста.

### **Интегрированное обучение**

Использование интеграции детских видов деятельности наравне с интеграцией содержания образовательных областей позволяет детям воспринимать окружающий мир целостно, что соответствует их возрастным особенностям. Образовательный процесс становится интересным и содержательным.

Комплексное воздействие образовательных компонентов на восприятие детей значительно эффективнее и наиболее целесообразно по сравнению с изолированным влиянием отдельных компонентов.

Интеграция пронизывает все структурные составляющие образовательного процесса:

- реализация целей и задач воспитания и развития личности на основе формирования целостных представлений об окружающем мире;
- установление межвидовой и внутривидовой интеграции - связей между образовательными областями и внутри образовательной области (интеграция видов деятельности в образовательной области);
- построение системы применяемых методов и приёмов в организации образовательной работы;
- обеспечение взаимосвязи и взаимопроникновения видов детской деятельности и форм их организации как совместной деятельности взрослого и детей, так и самостоятельной деятельности детей.

### **Здоровьесберегающие технологии**

Здоровьесберегающие технологии обеспечивают ребёнку сохранение физического и психического здоровья, формирование у него необходимых знаний, умений, навыков по здоровому образу жизни.

Медико-профилактические технологии направлены на сохранение здоровья детей под руководством медицинского персонала, на профилактические мероприятия, обеспечения контроля за питанием детей и здоровьесберегающей среды в ДОО №12 (технологии Ю.Змановского)

Физкультурно-оздоровительные технологии направлены на физическое развитие, развитие физических качеств и закаливания ( технологии В.Г. Алямовской, А.Н.Стрельниковой, М.Д.Маханёвой, Л.Д.Глазыриной)

Технологии обучения здоровому образу жизни: психогимнастика (М.И.Чистяковой); пальчиковая гимнастика (М.С.Рузиной), коррекционная (Н.Н.Ефименко)

Технологии социально-психологического благополучия (технология психолого-педагогического сопровождения развития ребёнка в педагогическом процессе) обеспечивают психическое и социальное здоровье ребёнка (Е.О. Смирновой)

### **2.3.2. Особенности организации образовательной деятельности разных видов и культурных практик.**

Развитие ребёнка в образовательном процессе детского сада осуществляется целостно в процессе всей его жизнедеятельности.

Решение программных задач осуществляется в разных формах:

- специально организованной образовательной деятельности.
- образовательной деятельности, осуществляемой в режимных моментах;
- в самостоятельной деятельности детей.

Основной формой организации образовательного процесса является **образовательная ситуация** - форма совместной деятельности педагога и детей, которая планируется и целенаправленно организуется педагогом с целью решения определённых задач развития, воспитания и обучения. Особенностью такого рода организованной образовательной

деятельности является обязательное получение образовательного результата (рассказа, рисунка, поделки, нового знания или переживания и т.п.)

**Главные задачи образовательных ситуаций** - формирование у детей новых умений в разных видах деятельности и представлений, обобщение знаний по теме, развитие способности рассуждать и делать выводы.

В процессе **организованной образовательной деятельности** воспитатель создаёт разнообразные образовательные ситуации, побуждающие детей применять свои знания и умения, активно искать новые пути решения возникшей в ситуации задачи, проявлять эмоциональную отзывчивость и творчество. Активно используются игровые приёмы, разнообразные виды наглядности. Участие в решении образовательных ситуаций подготавливает детей к школьному обучению.

Образовательные ситуации включаются и в **образовательную деятельность в режимных моментах**. Они направлены на закрепление имеющихся у детей знаний и умений, их применение в новых условиях, проявление ребёнком активности, самостоятельности и творчества. Создание образовательных ситуаций помогает педагогу развить детскую инициативу, через постановку перед детьми проблемы, требующей самостоятельного решения, через привлечение внимания детей к материалам для экспериментирования, для продуктивного творчества.

**Образовательная деятельность** основана на организации педагогом видов деятельности, заданных ФГОС ДО.

Игровая деятельность является ведущей деятельностью ребёнка дошкольного возраста. в организованной образовательной деятельности она выступает как основа для интеграции всех других видов деятельности.

Игровая деятельность представлена в образовательном процессе в разнообразных формах - это дидактические, развивающие, подвижные игры, игры-путешествия, игровые проблемные ситуации, инсценировки, игры-этюды и т.д.

При этом обогащение игрового опыта творческих игр детей тесно связано с содержанием непосредственно организованной образовательной деятельности.

Организация сюжетно-ролевых, режиссёрских, театрализованных игр, драматизаций осуществляется преимущественно в утренний отрезок времени и во второй половине дня.

Коммуникативная деятельность занимает отдельное место в сетке непосредственно организованной образовательной деятельности, но при этом включается во все виды детской деятельности.

Познавательная-исследовательская деятельность включает в себя широкое познание детьми объектов живой и неживой природы, предметного и социального мира, освоение средств и форм познания.

Восприятие художественной литературы и фольклора организуется как процесс слушания детьми произведений литературы, направленный на развитие читательских интересов детей, развитие способности восприятия литературного текста и общения по поводу прочитанного. Чтение организуется воспитателем как непосредственно чтение (или рассказывание) вслух, и как прослушивание аудиозаписи.

Конструктивная и изобразительная деятельность детей представлена разными видами художественно-творческой деятельности. Художественное восприятие произведений искусства обогащает личный опыт дошкольника, обеспечивает интеграцию между познавательной- исследовательской, коммуникативной и продуктивной видами деятельности.

Музыкальная деятельность организуется в процессе музыкальных занятий, которые проводятся музыкальным руководителем в музыкальном зале.

Двигательная деятельность организуется в процессе музыкальных занятий физической культурой, проведение которых соответствует действующим требованиям СанПиН.

В образовательной деятельности, осуществляемой в ходе режимных моментов воспитатель, по мере необходимости, создаёт дополнительно развивающие проблемно-игровые и практические ситуации, побуждающие детей применить имеющийся опыт, проявить инициативу, активность для самостоятельного решения возникшей задачи.

**Образовательная деятельность в режимных моментах** включает в себя: наблюдения, индивидуальные игры и игры с небольшими подгруппами детей (дидактические, развивающие, сюжетные, музыкальные, подвижные и пр.), создание практических, игровых, проблемных ситуаций и ситуаций общения, трудовые поручения, беседы и разговоры с детьми по интересам, рассматривание картинок, иллюстраций, просмотр видеоматериалов разнообразного содержания, индивидуальную работу с детьми в соответствии с задачами разных образовательных областей, двигательную деятельность различной активности, работу по воспитанию культурно-гигиенических навыков и культуры здоровья, экспериментирование, свободное общение воспитателя с детьми.

Образовательная деятельность включает в себя:

- наблюдения за деятельностью взрослых (сервировка стола к завтраку);
- индивидуальные игры и игры с небольшими подгруппами детей (дидактические, развивающие, сюжетные, музыкальные, подвижные и пр.);
- создание практических, игровых, проблемных ситуаций и ситуаций общения, сотрудничества, гуманных проявлений, заботы о малышах в детском саду, проявлений эмоциональной отзывчивости ко взрослым и сверстникам;
- трудовые поручения (сервировка столов к завтраку, уход за комнатными растениями и пр.);
- беседы и разговоры с детьми по их интересам;
- рассматривание дидактических картинок, иллюстраций, просмотр видеоматериалов разнообразного содержания;
- индивидуальную работу с детьми в соответствии с задачами разных образовательных областей;
- двигательную деятельность детей, активность которой зависит от содержания организованной образовательной деятельности в первой половине дня;
- работу по воспитанию у детей культурно-гигиенических навыков и культуры здоровья.

**Образовательная деятельность**, осуществляемая во время прогулки,

включает:

- подвижные игры и упражнения, направленные на оптимизацию режима двигательной активности и укрепление здоровья детей;
  - наблюдения за объектами и явлениями природы, направленные на установление разнообразных связей и зависимостей в природе, воспитание отношения к ней;
  - экспериментирование с объектами неживой природы;
  - сюжетно-ролевые и конструктивные игры (с песком, со снегом, с природным материалом);
  - элементарную трудовую деятельность детей на участке детского сада;
- свободное общение воспитателя с детьми

Культурные практики

Во второй половине дня организуются разнообразные культурные практики, ориентированные на проявление детьми самостоятельности и творчества в разных видах деятельности.

В культурных практиках воспитателем создаётся атмосфера свободы выбора, творческого обмена и самовыражения, сотрудничества взрослого и детей. Организация культурных практик носит преимущественно подгрупповой характер.

Совместная игра воспитателя и детей (сюжетно-ролевая, режиссёрская, игдраматизация, строительно-конструктивные игры) направлена на обогащение содержания творческих игр, освоение детьми игровых умений, необходимых для организации самостоятельной игры.

№ п\п	Мероприятия	Группы	Периодичность	Ответственные
-------	-------------	--------	---------------	---------------



1.	Обеспечение здорового ритма жизни - щадящий режим / в адаптационный период/ - гибкий режим дня - определение оптимальной нагрузки на ребенка с учетом возрастных и индивидуальных особенностей - организация благоприятного микроклимата	1 младшая группа Все группы Все группы	Ежедневно в адаптационный период ежедневно ежедневно	Воспитатели, медсестра, педагоги  все педагоги, медсестра,
2.	Двигательная активность	Все группы	Ежедневно	Воспитатели, Инструктор ф/к
2.1.	Утренняя гимнастика	Все группы	Ежедневно	Воспитатели, Инструктор ф/к
2.2.	Образовательная деятельность по физическому развитию - в физкультурном зале; - на спортивной площадке.	Все группы Все группы	2 р. в неделю 1 р. в неделю	Инструктор ф/к Воспитатели
2.3.	Спортивные упражнения (санки, лыжи, велосипеды и др.)	Во всех группах	2 р. в неделю	Воспитатели
2.4.	Элементы спортивных игр	старшая, подготовительная	2 р. в неделю	Воспитатели, Инструктор ф/к
2.6.	Активный отдых - спортивный час; - физкультурный досуг; - поход в лес.	Все группы Все группы Подготовительная	1 р. в неделю 1 р. в месяц 1 р. в год	Инструктор ф/к Воспитатели
2.7.	Физкультурные праздники (зимой, летом) «День здоровья» «Весёлые старты»	все группы подготовительная	1 р. в год 1 р. в год	Инструктор Ф/к Воспитатели, муз. Рук.
2.8.	Каникулы (непосредственная образовательная деятельность не проводится)	Все группы	1 р. в год (в соотв. с годовым календарным учебным графиком)	Все педагоги
3.	Лечебно - профилактические мероприятия			
3.1.	Витамиотерапия	Все группы	Курсы 2 р. в год	медсестра
3.2.	Профилактика гриппа (проветривание после каждого часа, проветривание после занятия)	Все группы	В неблагоприятный период (осень, весна)	воспитатели
3.5.	Фитонезидотерапия (лук, чеснок)	Все группы	В неблагопр. период (эпидемии гриппа, инфекции в группе)	Воспитатели

4.	Закаливание			
4.1.	Контрастные воздушные ванны	Все группы	После дневного сна	Воспитатели
4.2.	Ходьба босиком	Все группы	Лето	Воспитатели
4.3.	Облегчённая одежда детей	Все группы	В течении дня	Воспитатели,
4.4.	Мытьё рук, лица	Все группы	Несколько раз в день	Воспитатели

Ситуации общения и накопления положительного социально-эмоционального опыта носят проблемный характер и заключают в себе жизненную проблему близкую детям, в разрешении которой они принимают непосредственное участие. Такие ситуации могут быть реально- практического характера (оказание помощи малышам, старшим), условно - вербального характера (на основе жизненных сюжетов или сюжетов литературных произведений) и имитационно - игровыми.

Ситуации могут планироваться воспитателем заранее, а могут возникать в ответ на события, которые происходят в группе, способствовать разрешению возникающих проблем.

Творческая деятельность предполагает использование и применение детьми знаний и умений по художественному творчеству, организацию восприятия музыкальных и литературных произведений и свободное общение воспитателя и детей на литературном, художественном или музыкальном материале.

Система игр и заданий. Сюда относятся развивающие игры, логические упражнения, занимательные задачи. Досуги и развлечения.

Коллективная и индивидуальная трудовая деятельность носит общественно полезный характер и организуется как хозяйственно-бытовой труд и труд в природе.

Формы организации образовательной деятельности:

в дошкольных группах - подгрупповые, фронтальные.

**Образовательная деятельность** строится с учётом современных требований к организации образовательного процесса:

- организация образовательной деятельности без принуждения;
- ненасильственные формы организации;
- присутствие субъективных отношений педагога и детей (сотрудничество, партнерство);
- игровая цель или другая интересная детям;
- преобладание диалога воспитателя с детьми;
- предоставление детям возможности выбора материалов, оборудования, деятельности;
- более свободная структура образовательной деятельности;
- приемы развивающего обучения. -обучение в зоне ближайшего развития; -поощрение самостоятельности, инициативы детей.

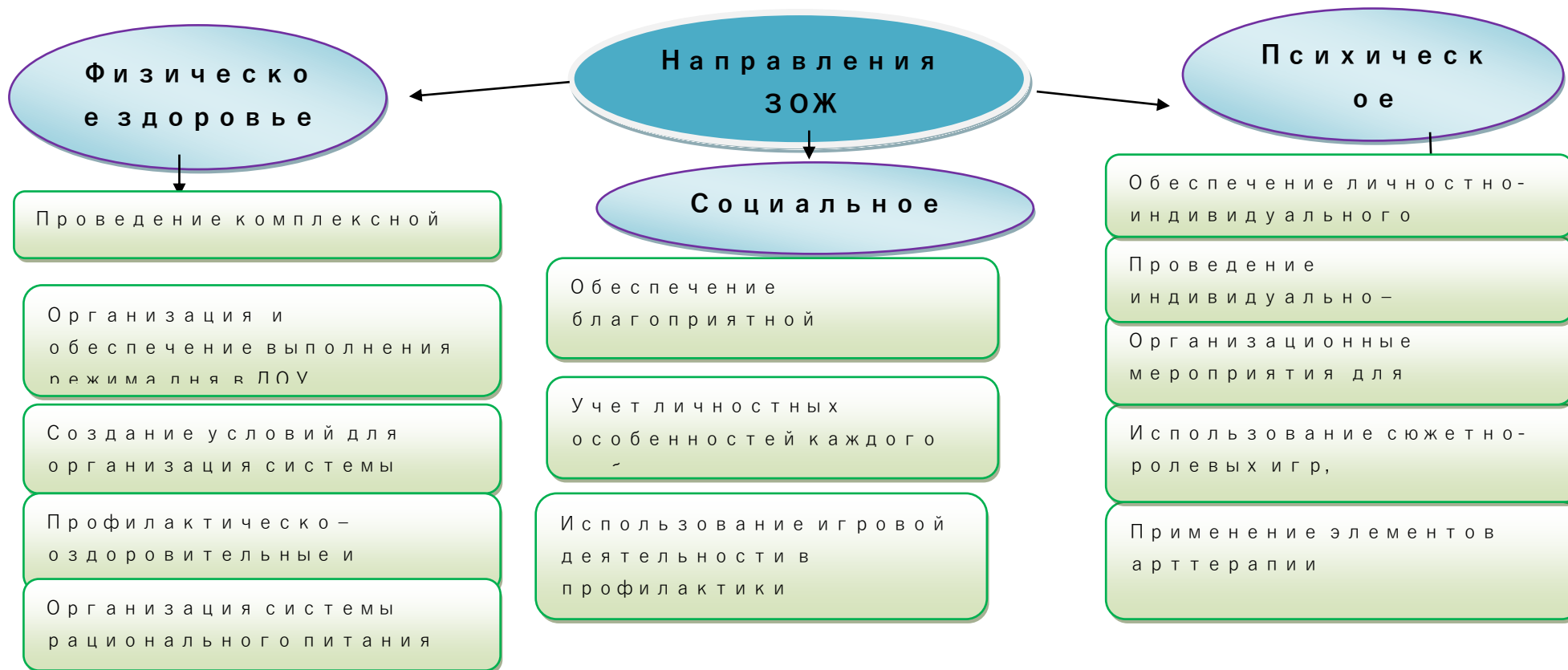
Максимально допустимый объем образовательной нагрузки соответствует санитарно - эпидемиологическим правилам и нормативам СанПиН 2.4.1.3049-13 "Санитарно-эпидемиологические требования к устройству, содержанию и организации режима работы дошкольных образовательных организаций" от 15 мая 2013 г. № 26.

Максимально допустимый объем недельной образовательной нагрузки, включая реализацию дополнительных образовательных программ, для детей дошкольного возраста составляет: в младшей группе (дети четвертого года жизни) -2 часа 45 мин., в средней группе (дети пятого года жизни) - 4 часа, в старшей группе (дети шестого года жизни) - 6 часов 15 минут, в подготовительной (дети седьмого года жизни) - 8 часов 30 минут Продолжительность непрерывной непосредственно образовательной деятельности для детей 4-го года жизни - не более 15 минут, для детей 5-го года жизни - не более 20 минут, для детей 6-го года жизни - не более 25 минут для детей 7-го года жизни - не более 30 минут.

**Организация двигательной деятельности. Система оздоровительной работы  
режима по всем возрастным группам**

**Модель двигательного**

приоритетное направление МКДОУ по реализации общеобразовательной программы - физкультурно-оздоровительная работа.



## **Система физкультурно-оздоровительной работы.**

Полноценное развитие ребенка невозможно без физического воспитания. В связи с этим, физкультурно-оздоровительная работа в МДОУ имеет большое значение, как для укрепления здоровья, так и для формирования двигательных умений и навыков, являющихся значимыми компонентами в познавательном и эмоциональном развитии детей. Культивирование здорового образа жизни - основы здоровья как личностного ресурса успешности: вот основная задача всей физкультурно-оздоровительной деятельности МДОУ. Физкультурно-оздоровительная деятельность также является значимым ресурсом для формирования адекватных гендерных моделей поведения.

Исходя из обозначенных положений, в МКДОУ выстроена следующая *модель физкультурно-оздоровительной деятельности*:

Комплексная система  
оздоровительной работы в  
МДОУ ДТС «Солнышко» г. Ижевск

Выполнение  
гигиенически

Учет

Гигиена режима  
дня, воспитания и

Гигиена

Гигиена питания

Гигиенические  
требования к

Гигиенические  
требования к  
мебели,

Гигиеническое  
обучение и

Медицинское и  
санитарно-

Организация  
рациональног

Строгое  
выполнение

Гигиена приема

Индивидуальны  
й подход к

Эстетическое  
оформление

Введение  
свежих овощей,

Соблюдение

Правильность  
расстановки  
мебели во время

Система

Утренний прием на

Облегченная

Соблюдение  
режима

Ходьба босиком в  
спальне до и  
после сна по

Одностороннее  
проветривание во

Воздушные,  
солнечные ванны

Водные  
процедуры  
(обширные)

Использование  
фито-медальонов

Гимнастика после  
сна, самомассаж

Валеологиче  
ское

Формирование у  
детей  
элементарных

Воспитание  
бережного  
отношения к  
своему здоровью

Знакомство с  
экологическими

Природные  
друзья: Солнце,  
Воздух, Вода и

Витамины и их  
значимость

Природные  
помощники -  
травы, ягоды

Знакомство с  
правилами

**Режим двигательной активности детей МКДОУ «Детский сад №42» ИГОСК**

№ п/п	Виды двигательной активности в режиме:	2младша я	средняя	старшая	2Старшая	подготови тельная	2подго товите льная
1	Прием детей. Утро. Самостоятельная двигательная деятельность в физкультурном уголке группы: катание на физкультурной горке, прыжки через скакалку, игры с обручем, метание в цель, ходьба и лазание по наклонной и ребристой доске, подлезания под дуги, игры с мячом и т.д. Индивидуальная работа с детьми по развитию основных движений.	Ежеднев но 20 мин	Ежедневн о 25 мин	Ежедневн о 30 мин	Ежедневн о 30 мин	Ежедневн о 40 мин	Ежедн евно 40 мин
2	Утренняя гимнастик	ежеднев но 5 мин	ежедневн о 6 мин	ежедневн о 8 мин	ежедневн о 8 мин	ежедневн о 10 мин	ежедне вно 10 мин
3	Организованные физкультурные упражнения для детей в процессе игровой деятельности в групповой комнате: ходьба и бег по корригирующим дорожкам, по массажным дорожкам, прокатывание мячей, перепрыгивание через предметы и др.	2 раза в неделю по 5мин	2 раза в неделю по 8мин	2 раза в неделю по 10 мин	2 раза в неделю по 10 мин	2 раза в неделю по 12 мин	2 раза в неделю по 12 мин
4	Физкультурные занятия (2 занятия)	2 по 15мин	2 по 20 мин	2 по 25мин	2 по 25 мин	2 по 30мин	2 по 30мин
5	Физкультурные занятия на прогулке (на свежем воздухе)	15 мин	20мин	25 мин	25 мин	30 мин	30 мин
6	Физкультминутки во время занятий	2 мин	3 мин	3мин	3мин	3мин	3мин

7	Музыкальные занятия (2 занятия в неделю)	по 15мин	по 20мин	по 25мин	по 25мин	по 30мин	по 30мин
8	Посильный хозяйственно-бытовой труд и труд в природе	5 мин	10 мин	15 мин	15 мин	20 мин	20 мин
9	Прогулка 1, с высокой двигательной активностью: - Труд - Подвижные игры - Малоподвижные игры (хороводы, с выполнением движений на внимание, игры с правилами и др.) - Соревновательные игры (эстафеты, командные) - Индивидуальная работа по отработке основных движений по физической культуре - Ролевые игры - Спортивные игры и упражнения: катание на санках, на лыжах, на велосипеде - Самостоятельная игровая деятельность детей	ежедневно но 2 часа	ежедневно о 2 часа	ежедневно о 2 часа	ежедневно о 2 часа	ежедневно о 2 часа	ежедневно о 2 часа
10	Прогулка 2 (вторая половина дня): - Подвижные игры - Малоподвижные игры - Индивидуальная работа по отработке основных движений по физической культуре. - Самостоятельная игровая деятельность, упражнения на физоборудовании спортивной площадки - Спортивные игры и	ежедневно но 1 час 20мин	ежедневно о 1 час 20мин	ежедневно о 1 час 30мин	ежедневно о 1 час 30мин	ежедневно о 1 час 30мин	ежедневно о 1 час 30мин

	упражнения						
11	Корректирующая гимнастика пробуждения	4 мин	5 мин	6 мин	6 мин	7 мин	7 мин
12	Физкультурный досуг (1 раз в месяц)		20 мин	30 мин	30 мин	40 мин	40 мин
13	Физкультурный праздник (2 раза в год)	до 30 мин	до 30 мин	до 30 мин	до 30 мин	до 30 мин	до 30 мин
14	Физкультурные развлечения (1 раз в квартал)	15 мин	20 мин	25 мин	25 мин	30 мин	30 мин
15	Праздник Здоровья 2 раза в год	2 раза в год до 20 мин	2 раза в год до 30 мин	2 раза в год до 40 мин	2 раза в год до 40 мин	2 раза в год до 1 часа	2 раза в год до 1 часа
16	Оздоровительные и профилактические упражнения в режиме дня: дыхательная гимнастика, физминутка, гимнастика для глаз, пальчиковая гимнастика, упражнения по профилактике сколиоза и плоскостопия, гимнастика для развития артикуляционного аппарата, массаж стоп на массажных дорожках, само массаж тела, точечный массаж	10 мин	15 мин	15 мин	15 мин	20 мин	20 мин
17	Спортивные каникулы: ноябрь, январь, март. Физкультурно – оздоровительные мероприятия ежедневно	15 мин	20 мин	30-35 мин	30-35 мин	30-40 мин	30-40 мин
18	Экскурсии за пределы детского сада				до 1 часа	до 1 часа	до 1 часа
Объем двигательной деятельности в организованных формах в течение недели		6 час	7 час	8 час	8 час	8,5 час 13,5	8,5 час 13,5



## ОРГАНИЗАЦИЯ ЗАКАЛИВАЮЩИХ МЕРОПРИЯТИЙ

Дошкольный возраст (3-8 лет)

Факторы	Мероприятие	Место в режиме дня	Периодичность	Дозировка	3-4 года	4-5 лет	5-6 лет	6-7 лет
ВОДА	полоскание рта	после каждого приема пищи	ежедневно 3 раза в день	50-70 мл воды +20	+	+	+	+
	полоскание горла	после сна	ежедневно	50-70 мл р-ра нач. +36		+	+	+
	умывание	после каждого приема пищи, после прогулки	ежедневно	т воды +28+20	+	+	+	+
ВОЗДУХ	облегченная одежда	в течение дня	ежедневно, в течение года	-	+	+	+	+
	одежда по сезону	на прогулках	ежедневно, в течение года	-	+	+	+	+
	прогулка на свежем воздухе	после НОД, вечером	ежедневно, в течение года	3,5-4 ч, в зависимости от сезона и погодных	+	+	+	+
	утренняя гимнастика на воздухе	-	Ежедневно, по погоде	в зависимости от возраста	+	+	+	+
	занятия физической культурой на воздухе	-	в течение года	10-30 мин., в зависимости от возраста	+	+	+	+
	воздушные ванны	после сна	ежедневно, в течение года	5-10 мин., в зависимости от возраста	+	+	+	+
	выполнение режима проветривания	по графику	ежедневно, в течение года	6 раз в день	+	+	+	+
	дневной сон с открытой форточкой	-	ежедневно, в течение года	т возд.+15+16		+	+	+
	контрастные воздушные ванны	после сна	ежедневно, в течение года	12-13 мин. Не менее 6 перебежек по 1-1,5 мин. Твозд +13+16		+	+	+

	дыхательная гимнастика	во время утренней зарядки, на занятии физкультурой, на прогулке.	ежедневно, в течение года	3-5 упражнений		+	+	+
<b>РЕЦЕПТОРЫ</b>	босохождение в обычных условиях	в течение дня	ежедневно, в течение года	3-5 мин				
				5-8 мин	+			
				8-10 мин		+		
				10-15 мин			+	
				15-20 мин				+

Организация закаливания основана на принципах: закаливающее воздействие вписывается в каждый элемент режима дня; закаливание осуществляется на фоне различной двигательной деятельности; закаливание проводится на положительном эмоциональном фоне.

#### График проведения утренней гимнастики в МКДОУ «Детский сад №42» ИГОСК

№ п/п	Группа	Время	Ответственный
1	вторая младшая	8 <sup>00</sup> - 8 <sup>05</sup> час	инструктор по ФИЗО
2	средняя	8 <sup>00</sup> - 8 <sup>05</sup> час	инструктор по ФИЗО
3	старшая	8 <sup>06</sup> - 8 <sup>12</sup> час	инструктор по ФИЗО
4	2старшая	8 <sup>13</sup> - 8 <sup>21</sup> час	инструктор по ФИЗО
5	подготовительная	8 <sup>13</sup> - 8 <sup>21</sup> час	инструктор по ФИЗО
6	2подготовительная	8 <sup>22</sup> - 8 <sup>32</sup> час	инструктор по ФИЗО

#### Нормативное время по Программе Вераксы Н.Е.

Вторая младшая	- 5-6 мин
Средняя	- 6-8 мин
Старшая	- 8-10 мин
Подготовительная	- 10-12 мин.

#### Условия реализации образовательной программы в детском саду

##### 1. Управление реализации образовательной программы.

##### Нормативно-правовая база деятельности ДОУ

- Закон РФ «Об образовании» от 29.12.2012г. №273-ФЗ
- Конституция Российской Федерации (принята 12.12.93);
- «Типовое положение о дошкольном образовательном учреждении», утвержденное Постановлением Правительства РФ от 12 сентября 2008 г. № 666;
- «Санитарно-эпидемиологические требования к устройству, содержанию и организации режима работы дошкольных образовательных учреждений» **СанПиН 2.4.1.30413** (утверждены постановлением Главного государственного санитарного врача РФ от 19.12.2013, №68);
- Федеральный государственный образовательный стандарт дошкольного образования Утверждены приказом Министерства образования и науки Российской Федерации от 27.10.2013 г. №1155.

- Методические рекомендации «О разработке основной общеобразовательной программы дошкольного образования» утверждены приказом Министерства образования и науки Российской Федерации от 21 октября 2010 г № 03-248;
- О реализации права дошкольных образовательных учреждений на выбор программ и педагогических технологий. Письмо МО РФ от 02.06.98 № 89/ 34-16
- Устав ДОУ.

Руководство ДОУ осуществляется в соответствии с Уставом МДОУ и законодательством Российской Федерации. Заведующий МДОУ выполняет свои функции в соответствии с должностной инструкцией.

### **Модель организации совместной образовательной деятельности воспитателя и детей и культурных практик в режимных моментах**

Формы образовательной деятельности в режимных моментах	Количество форм образовательной деятельности и культурных практик			
	3-4 года	4-5 лет	5-6 лет	6-7 лет
<b>Общение</b>				
Ситуации общения воспитателя с детьми и накопления положительного социально-эмоционального опыта	ежедневно	ежедневно	ежедневно	ежедневно
Беседы и разговоры с детьми по их интересам	ежедневно	ежедневно	ежедневно	ежедневно
<b>Игровая деятельность</b>				
Индивидуальные игры с детьми (сюжетно-ролевая, режиссёрская, игра-драматизация, строительно-конструктивные игры)	ежедневно	ежедневно	3 раза в неделю	3 раза в неделю
Совместная игра воспитателя и детей (сюжетно-ролевая, режиссёрская, игра-драматизация, строительно-конструктивные игры)	2 раза в неделю	3 раза в неделю	2 раза в неделю	2 раза в неделю
Детская студия (театрализованные игры)	1 раз в 2 недели	1 раз в 2 недели	1 раз в 2 недели	1 раз в 2 недели
Досуг здоровья и подвижных игр	1 раз в 2 недели	1 раз в 2 недели	1 раз в 2 недели	1 раз в 2 недели
Подвижные игры	ежедневно	ежедневно	ежедневно	ежедневно
<b>Познавательная и исследовательская деятельность</b>				
Сенсорный игровой и интеллектуальный тренинг («Школа мышления»)	1 раз в 2 недели	1 раз в 2 недели	1 раз в 2 недели	1 раз в 2 недели

Опыты, эксперименты, наблюдения (в том числе экологической направленности)	1 раз в 2 недели	1 раз в 2 недели	1 раз в 2 недели	1 раз в 2 недели
Наблюдения за природой (на прогулке)	ежедневно	ежедневно	ежедневно	ежедневно
Формы творческой активности, обеспечивающей художественно-эстетическое развитие детей				
Музыкально-театральная гостиная	1 раз в 2 недели	1 раз в неделю	1 раз в неделю	1 раз в неделю
Творческая мастерская (рисование, лепка, художественный труд по интересам)	1 раз в неделю	1 раз в неделю	1 раз в неделю	1 раз в неделю
Чтение литературных произведений	ежедневно	ежедневно	ежедневно	ежедневно
Самообслуживание и элементарный бытовой труд				
Самообслуживание	ежедневно	ежедневно	ежедневно	ежедневно
Трудовые поручения (индивидуально и по подгруппам)	ежедневно	ежедневно	ежедневно	ежедневно

### Модель самостоятельной деятельности детей в режимных моментах

Режимные моменты	Распределение времени в течение дня			
	2-я младшая группа	Средняя группа	Старшая группа	Подготовительная группа
Игры, общение, деятельность по интересам во время утреннего приёма	от 10 до 50 минут	от 10 до 50 минут	от 10 до 50 минут	от 10 до 50 минут
Самостоятельные игры в 1-ой половине дня (до НОД)	20 минут	15 минут	15 минут	15 минут
Подготовка к прогулке, самостоятельная деятельность на прогулке (1-половина дня)	от 60 минут до 1 часа 30 минут	от 60 минут до 1 часа 30 минут	от 60 минут до 1 часа 30 минут	от 60 минут до 1 часа 30 минут
Самостоятельные игры, досуги, общение и деятельность по интересам во 2-ой половине дня	40 минут	30 минут	30 минут	30 минут
Подготовка к прогулке, самостоятельная деятельность на прогулке (2-половина дня)	от 40 минут	от 40 минут	от 40 минут	от 40 минут
Игры перед уходом домой	от 15 до 50 минут	от 15 до 50 минут	от 15 до 50 минут	от 15 до 50 минут

## Модель физкультурно-оздоровительной деятельности

Формы организации	Младший возраст		Средний возраст		Старший возраст
	3-4 года	4-5 лет	5-6 лет	6-7 лет	
1. Физкультурно-оздоровительные мероприятия в ходе выполнения режимных моментов деятельности детского сада					
1.1. Утренняя гимнастика с музыкальным сопровождением	5-6 минут ежедневно	6-8 минут ежедневно	8-10 минут ежедневно	10 минут ежедневно	
1.2. Физкультминутки	Ежедневно по мере необходимости (до 3-х минут)				
1.3. Игры и физические упражнения на прогулке	Ежедневно 6-10 минут	Ежедневно 10-15 минут	Ежедневно 15-20 минут	Ежедневно 20-30 минут	
1.4. Закаливание: -воздушные ванны - босохождение -ходьба по массажным дорожкам	Ежедневно после дневного сна				
-водное закаливание		-	Ежедневно после дневного сна		
1.5. Дыхательная гимнастика		-	Ежедневно после дневного сна		
2. Занятия физкультурой					
2.1. Занятия физкультурой в спортивном зале	3 раза в неделю по 15 минут	3 раза в неделю по 20 минут	2 раза в неделю по 25 минут	2 раза в неделю по 30 минут	
2.2. Занятия физкультурой на свежем воздухе	-	-	1 раз в неделю по 25 минут	1 раз в неделю по 30 минут	
3. Спортивный досуг					
3.1. Самостоятельная двигательная деятельность	Ежедневно под руководством воспитателя (продолжительность определяется в соответствии с индивидуальными особенностями ребёнка)				
3.2. Спортивные праздники	4 раза в год	4 раза в год	4 раза в год	4 раза в год	
3.3. Досуги и развлечения	1 раз в месяц	1 раз в месяц	1 раз в месяц	1 раз в месяц	
3.4. Дни здоровья	1 раз в месяц	1 раз в месяц	1 раз в месяц	1 раз в месяц	
4. Совместная деятельность с семьей					
4.1. Игры-соревнования	1 раз в год	1 раз в год	2 раза в год	2 раза в год	
4.2. Консультации для родителей	Ежеквартально				

### 2.3.3. Способы и направления поддержки детской инициативы

Детская инициатива проявляется в свободной самостоятельной деятельности детей по выбору и интересам. Возможность играть, рисовать, конструировать, сочинять и т.д. в соответствии с собственными интересами является важнейшим источником эмоционального благополучия ребёнка в детском саду. Самостоятельная деятельность детей протекает в основном в утренний отрезок времени и во второй половине дня.

**Все виды деятельности осуществляются в форме самостоятельной инициативной деятельности.**

- самостоятельные сюжетно-ролевые, режиссёрские и театрализованные игры; -развивающие и логические игры;
- музыкальные игры и импровизации;
- речевые игры, игры с буквами, звуками и слогами;

-самостоятельная деятельность в различных уголках группы по выбору детей; - самостоятельные опыты и эксперименты и др.

В развитии детской инициативы и самостоятельности воспитатели должны соблюдать ряд требований:

-развивать активный интерес детей к окружающему миру, стремление к получению новых знаний и умений;

-создавать разнообразные условия и ситуации, побуждающие детей к активному применению знаний, умений, способов деятельности в личном опыте;

-постоянно расширять область задач, которые дети решают самостоятельно. Постепенно выдвигать перед детьми более сложные задачи, требующие сообразительности, творчества, поиска новых подходов, поощрять детскую инициативу;

-тренировать волю детей, поддерживать желание преодолевать трудности, доводить начатое до конца;

-ориентировать дошкольников на получение хорошего результата.

Одной из характеристик личностного развития дошкольника является проявление детской инициативы.

Основанием для выделения сторон инициативы послужила собственно предметно-содержательная направленность активности ребёнка.

**Стороны инициативы: 1. Творческая сторона инициативы** (включённость в сюжетную игру как основную творческую деятельность ребёнка, где развивается воображение, образное мышление и т.д.)

Творческая сторона инициативы проявляется в том, что у ребёнка возникают разнообразные игровые замыслы; он активно создаёт предметную обстановку под замысел; комбинирует (связывает) в процессе игры разные сюжетные эпизоды в новое целое, выстраивая оригинальный сюжет; может при этом осознанно использовать смену ролей; замысел также имеет тенденцию воплощаться преимущественно в речи (словесное придумывание историй), или в предметном макете воображаемого «мира» (с мелкими игрушками-персонажами), может фиксироваться в продукте (сюжетные композиции в рисовании, лепке, конструировании).

Ключевые признаки творческой стороны инициативы:

-ребёнок комбинирует разнообразные сюжетные эпизоды в новую связную последовательность;

-использует развёрнутое словесное комментирование игры через события и пространство (что и где происходит с персонажами);

-частично воплощает игровой замысел в продукте (словесном - история, предметном - макет, сюжетный рисунок).

**2. Инициатива как целеполагание и волевое усилие** (включённость в разные виды продуктивной деятельности - рисование, лепку, конструирование, требующие усилий по преодолению «сопротивления» материала, где развиваются произвольность, планирующая функция речи).

Инициатива как целеполагание и волевое усилие проявляется в том, что ребёнок имеет конкретное намерение - цель; работает над материалом в соответствии с целью; конечный результат фиксируется, демонстрируется (если удовлетворяет) или уничтожается (если не удовлетворяет); самостоятельно подбирает образцы для копирования («Хочу сделать такое же») - в разных материалах (лепка, рисование, конструирование).

Ключевые позиции целеполагания:

-обозначает конкретную цель, удерживает её во время работы;

-фиксирует конечный результат, стремиться достичь хорошего качества;

-возвращается к прерванной работе, доводит её до конца.

**3. Коммуникативная сторона инициативы** (включённость ребёнка во взаимодействие со сверстниками, где развиваются эмпатия, коммуникативная функция речи).

**Коммуникативная сторона инициативы** проявляется в том, что ребёнок инициирует и организует действия 2-3 сверстников. словесно развёртывая исходные замыслы, цели,

спланировав несколько начальных действий («Давайте так играть, рисовать...»), использует простой договор («Я буду., а вы будете.»), не ущемляя интересы и желания других; может встроиться в совместную деятельность других детей, подобрав подходящие по смыслу игровые материалы; легко поддерживает диалог в конкретной деятельности; может инициировать и поддержать простой диалог со сверстником на отвлечённую тему; избирателен в выборе партнёров; осознанно стремится не только к реализации замысла, но и к взаимопониманию, к поддержанию слаженного взаимодействия с партнёрами.

*Ключевые признаки коммуникативной стороны инициативы:* -предлагает партнёрам в развёрнутой словесной форме исходные замыслы, цели; -договаривается о распределении действий, не ущемляя интересы других участников; -избирателен в выборе, осознанно стремится к взаимопониманию и поддержанию слаженного взаимодействия лица.

**4. Познавательная сторона инициативы** - любознательность (включённость в экспериментирование, простую познавательно-исследовательскую деятельность, где развиваются способности устанавливать пространственно-временные, причинно-следственные и родо-видовые отношения).

Ключевые признаки познавательной стороны:

- ребёнок задаёт вопросы, касающиеся предметов и явлений, лежащих за кругом непосредственно данного объекта или явления (Как? Почему? Зачем?);
- обнаруживает стремление объяснить связь фактов. использует простое причинное рассуждение (потому что.);
- стремиться к упорядочиванию, систематизации конкретных материалов ( в виде коллекции);
- проявляет интерес к познавательной литературе, к символическим языкам; самостоятельно берётся делать что-то по графическим схемам (лепить, конструировать), составлять карты, схемы, пиктограммы, записывать истории, наблюдения (осваивает письмо как средство систематизации и коммуникации).

## **Способы поддержки детской инициативы в освоении образовательной области «Социально-коммуникативное развитие»**

### *Младший дошкольный возраст*

#### **Приоритетная сфера инициативы - продуктивная деятельность**

- создавать условия для реализации собственных планов и замыслов каждого ребёнка;
- рассказывать детям об их реальных, а также возможных в будущем достижениях;
- отмечать и публично поддерживать любые успехи детей;
- всемерно поощрять самостоятельность детей и расширять их сферу;
- помогать ребёнку найти способ реализации собственных поставленных целей;
- поддерживать стремление научиться делать что-то и радостное ощущение возрастающей умелости;
- в ходе образовательной деятельности и в повседневной жизни терпимо относиться к затруднениям ребёнка, позволять ему действовать в своём темпе;
- не критиковать результаты деятельности детей, а также их самих. Использовать в роли носителей критики ТОЛЬКО игровые персонажи, для которых создавались эти продукты;
- ограничить критику исключительно результатами продуктивной деятельности;
- учитывать индивидуальные особенности детей, стремиться найти подход к застенчивым, нерешительным, конфликтным, непопулярным детям;
- уважать и ценить каждого ребёнка независимо от его достижений, достоинств и недостатков;
- создавать в группе положительный психологический микроклимат, в равной мере проявляя любовь и заботу ко всем детям: выражать радость при встрече, использовать ласку и тёплое слово для выражения своего отношения к ребёнку, проявляя деликатность и тактичность.

### ***Средний дошкольный возраст***

#### ***Приоритетная сфера инициативы- познание окружающего мира***

- поощрять желание ребёнка строить первые собственные умозаключения, внимательно выслушивать все его рассуждения, проявлять уважение к его интеллектуальному труду;
- создавать условия и поддерживать театрализованную деятельность детей, из стремление переодеваться («рядиться»)
- обеспечивать условия для музыкальной импровизации, пения и движений под популярную музыку;
- создавать в группе возможность, используя мебель и ткани, создавая «дома», укрытия для игр;
- негативные оценки можно давать только поступкам ребёнка и только «с глаза на глаз», а не на глазах у группы;
- недопустимо диктовать детям, как и во что они должны играть, навязывая им сюжеты игры; развивающий потенциал игры определяется тем, что это самостоятельная, организуемая самими детьми деятельность;
- соблюдать условия участия взрослого в играх детей: дети сами приглашают взрослого в игру или добровольно соглашаются на его участие; сюжет и ход игры, а также роль, которую взрослый будет играть, определяют дети, а не педагог;
- характер исполнения роли также определяется детьми;
- привлекать детей к украшению группы к праздникам, обсуждая разные возможности и предложения;
- побуждать детей формировать и выражать собственную эстетическую оценку воспринимаемого, не навязывая им мнения взрослых;
- привлекать детей к планированию жизни группы на день.

### ***Старший дошкольный возраст (5-6 лет)***

#### ***Приоритетная сфера инициативы - внеситуативно-личностное:***

- создавать в группе положительный психологический микроклимат, в равной мере проявляя любовь и заботу ко всем детям: выражать радость при встрече, использовать ласку и тёплое слово для выражения своего отношения к ребёнку;
- уважать индивидуальные вкусы и привычки детей;
- поощрять желания создавать что-либо по собственному замыслу;
- обращать внимание детей на полезность будущего продукта для других или ту радость, которую он доставит кому-то (маме, бабушке, папе, другу);
- создавать условия для разнообразной самостоятельной творческой деятельности детей, при необходимости помогать детям в решении проблем организации игры;
- привлекать детей к планированию жизни группы на день и на более длительную перспективу;
- обсуждать выбор спектакля для постановки, песни, танца и т.п.;
- создавать условия и выделять время для самостоятельной творческой или познавательной деятельности детей по интересам;

### ***Старший дошкольный возраст (6-8 лет)***

#### ***Приоритетная сфера инициативы – научение:***

- вводить адекватную оценку результата деятельности ребёнка с одновременным признанием его усилий и указанием возможных путей и способов совершенствования продукта;
- спокойно реагировать на неуспех ребёнка и предлагать несколько вариантов исправления работы: повторное исполнение спустя некоторое время, доделывание, совершенствование деталей и т.п.;
- рассказывать детям о трудностях, которые вы сами испытывали при обучении новым видам деятельности;
- создавать ситуации, позволяющие ребёнку реализовать свою компетентность, обретая уважение и признание взрослых и сверстников;
- обращаться к детям с просьбой показать воспитателю и научить его тем индивидуальным достижениям, которые есть у каждого;



- поддерживать чувство гордости за свой труд и удовлетворения от его результатов;
- создавать условия для разнообразной самостоятельной творческой деятельности детей;
- при необходимости помогать детям в решении проблем при организации игры;
- привлекать детей к планированию жизни группы на день, неделю, месяц;
- учитывать и реализовать их пожелания и предложения;
- создавать условия и выделять время для самостоятельной творческой или познавательной деятельности детей по интересам.

### **Способы поддержки детской инициативы в освоении образовательной области «Познавательное развитие»**

#### ***Младший дошкольный возраст***

- использовать в работе с детьми формы и методы, побуждающие детей к различной степени активности;
- проводить индивидуальные беседы познавательной направленности.

#### ***Средний дошкольный возраст***

- создавать условия для проявления познавательной активности детей;
- использовать в работе с детьми методы и приёмы, активизирующие детей на самостоятельную поисковую деятельность (детское экспериментирование);
- поощрять возникновение у детей индивидуальных познавательных интересов и предпочтений, активно использовать их в индивидуальной работе с каждым ребёнком.

#### ***Старший дошкольный возраст (5-8 лет)***

- развивать и поддерживать активность, инициативность и самостоятельность в познавательной (поисковой) деятельности;
- поощрять и поддерживать индивидуальные познавательные интересы и предпочтения.

### **Способы поддержки детской инициативы в освоении образовательной области «Художественно-эстетическое развитие»**

***Младший дошкольный возраст*** - всегда предоставлять детям возможности для реализации их замысла.

***Средний дошкольный возраст*** - читать и рассказывать детям по их просьбе, включать музыку.

***Старший дошкольный возраст (5-8 лет)*** - устраивать выставки и красиво оформлять постоянную экспозицию работ;

- организовывать концерты для выступления детей и взрослых.

### **Способы поддержки детской инициативы в освоении образовательной области «Речевое развитие»**

#### ***Младший дошкольный возраст***

- использовать в работе с детьми формы и методы, побуждающие детей к различной степени речевой активности;
- проводить индивидуальную работу с детьми речевой направленности.

#### ***Средний дошкольный возраст***

- создавать условия для проявления речевой активности детей;
- использовать в работе с детьми методы и приёмы, активизирующие детей на самостоятельную речевую деятельность (общение в игровой и самостоятельной деятельности)

#### ***Старший дошкольный возраст***

- развивать и поддерживать речевую активность, инициативность и самостоятельность в речевой (коммуникативной) деятельности.

## Способы поддержки детской инициативы в освоении образовательной области «Физическое развитие»

### *Младший дошкольный возраст*

- использовать в работе с детьми формы и методы, побуждающие детей к различной степени двигательной активности;
- проводить индивидуальную работу в усвоении основных видов движений;
- создавать условия для приобщения к здоровому образу жизни (воспитание культурно-гигиенических навыков).

### *Средний дошкольный возраст*

- создавать условия для повышения двигательной активности детей;
- использовать в работе с детьми методы и приёмы, активизирующие детей на самостоятельную двигательную активность (детские подвижные игры);
- поощрять возникновение у детей индивидуальных двигательных интересов и предпочтений, активно использовать их в индивидуальной работе с каждым ребёнком;
- проводить индивидуальные беседы по формированию положительного отношения к ценностям здорового образа жизни.

### *Старший дошкольный возраст (5-8 лет)*

- развивать и поддерживать активность, инициативность и самостоятельность в двигательной деятельности;
- поощрять и поддерживать индивидуальные двигательные интересы и предпочтения (подвижные игры, спортивные игры);
- создавать условия для закрепления двигательных навыков, развития физических качеств;
- обеспечивать спортивным оборудованием и инвентарём детской двигательной деятельности;
- проводить беседы по воспитанию у детей положительного отношения к ценностям здорового образа жизни;
- использовать наглядный материал для формирования у детей положительного отношения к своему здоровью, здоровью своих близких и сверстников.

## 2.4. Особенности взаимодействия педагогического коллектива с семьями воспитанников

Основной целью установления взаимоотношений ДООУ и семьи является создание единого пространства семья - детский сад, в котором всем участникам педагогического процесса будет комфортно, интересно, безопасно, полезно и эмоционально благополучно.

С целью построения эффективного взаимодействия семьи и ДООУ педагогическим коллективом были созданы следующие условия:

- **Социально-правовые:** построение всей работы основывается на федеральных, региональных, муниципальных нормативно-правовых документах, а также с Уставом ДООУ, договорами сотрудничества, регламентирующими и определяющими функции, права и обязанности семьи и дошкольного образовательного учреждения;
- **Информационно-коммуникативными:** предоставление родителям возможности быть в курсе реализуемых программ, быть осведомленными в вопросах специфики образовательного процесса, достижений и проблем в развитии ребенка, безопасности его пребывания в ДООУ;
- **Перспективно-целевые:** наличие планов работы с семьями на ближайшую и дальнейшую перспективу, обеспечение прозрачности и доступности для педагогов и родителей в изучении данных планов, предоставление права родителям участвовать в разработке индивидуальных проектов, программ и выборе точек пересечения семьи и ДООУ в интересах развития ребенка;
- **Потребностно - стимулирующие:** взаимодействие семьи и дошкольного образовательного учреждения строится на результатах изучения семьи.

### *Задачи работы с родителями в дошкольном учреждении:*

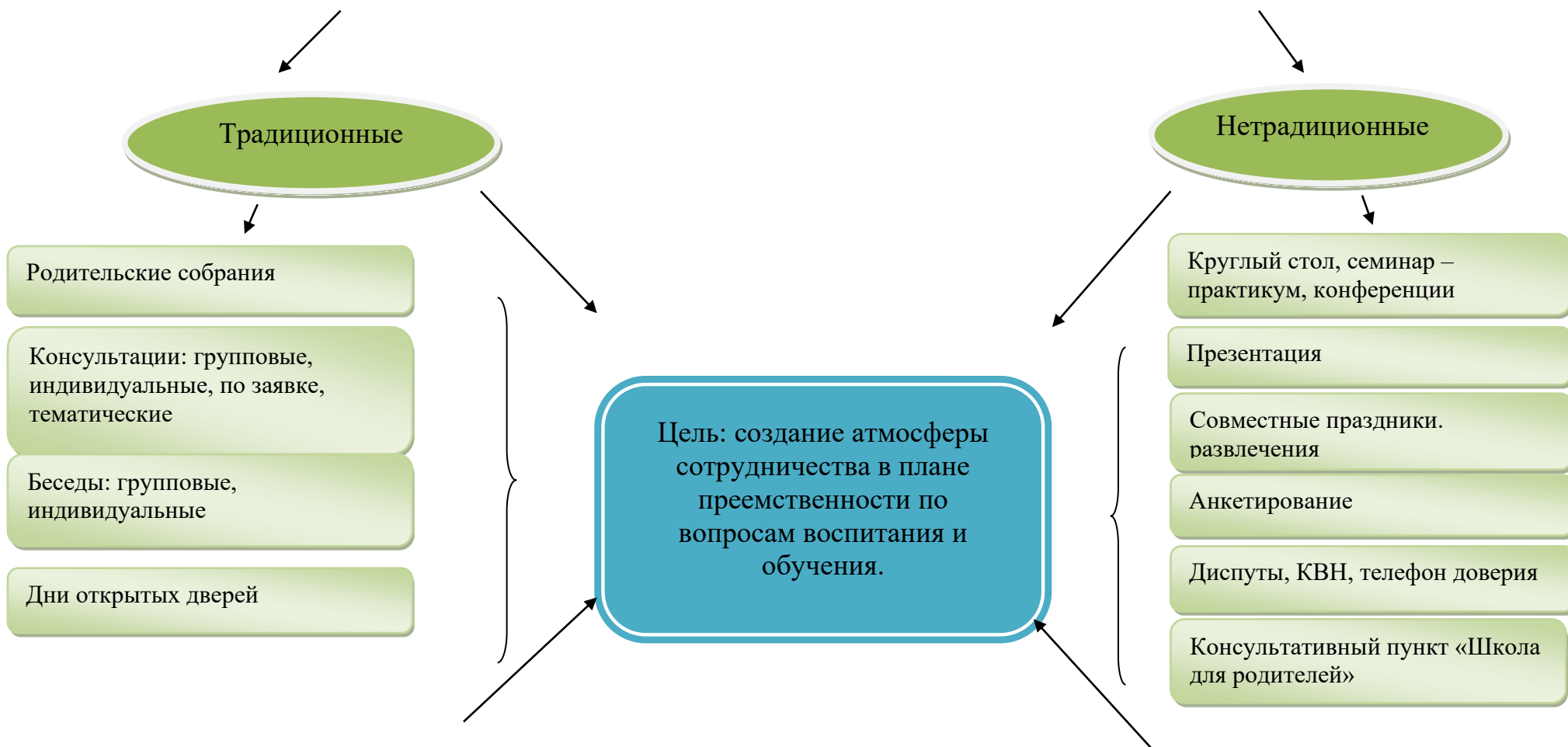
- изучение интересов, мнений и запросов родителей;

-обеспечение оптимальных условий для сотрудничества родителей с детским садом; -  
расширение средств и методов работы с родителями;  
-привлечение родителей к активному участию в организации, планировании и контроле  
деятельности дошкольного учреждения.

Система взаимодействия с родителями включает:

- ознакомление родителей с результатами работы ДООУ на общих родительских собраниях, анализом участия родительской общественности в жизни ДООУ;
- ознакомление родителей с содержанием работы ДООУ, направленной на физическое, психическое и социальное развитие ребенка;
- участие в составлении планов: спортивных и культурно-массовых мероприятий, работы родительского комитета
- целенаправленную работу, пропагандирующую общественное дошкольное воспитание в его разных формах;
- обучение конкретным приемам и методам воспитания и развития ребенка в разных видах детской деятельности на семинарах-практикумах, консультациях и открытых мероприятиях

## Модель взаимодействия педагогов с родителями



## Формы взаимодействия с семьями воспитанников

Реальное участие родителей в жизни ДОУ	Формы участия	Периодичность сотрудничества
В проведении мониторинговых исследований	Анкетирование родителей Беседы с родителями Беседы с детьми о семье Наблюдение за общением родителей и детей	3-4 раза в год По мере необходимости 1 раз в квартал
В создании условий Включение родителей в деятельность детского сада.	Проведение совместных праздников и посиделок Заседания семейного клуба Оформление совместных с детьми выставок Совместные проекты Участие в субботниках Помощь в создании предметно-развивающей среды Семейные конкурсы Совместные социально значимые акции Совместная трудовая деятельность	2 раза в год Постоянно ежегодно
В управлении ДОУ	Участие в работе Совета родительской общности; педагогических советах.	По плану
В просветительской деятельности, направленной на повышение педагогической культуры, расширение информационного поля родителей	Консультации Дискуссии Информация на сайте доу Круглые столы Родительские собрания Вечера вопросов и ответов Семинары Создание странички на сайте доу Решение проблемных педагогических ситуаций Выпуск газет, информационных листов Плакатов для родителей Консультативный пункт для родителей детей, не посещающих доу.	1 раз в квартал Обновление постоянно 1 раз в месяц По годовому плану
В воспитательно-образовательном процессе ДОУ, направленном на установление сотрудничества и партнерских отношений с целью вовлечения родителей в единое образовательное пространство	Беседы с родителями Психолого-педагогические тренинги Экскурсии по детскому саду (для вновь поступивших) Дни открытых дверей Показ открытых занятий Родительские мастер-классы Проведение совместных детско-родительских мероприятий, конкурсов	2 раза в год 1 раз в квартал 2 раза в год По плану По плану 1 раз в квартал Постоянно по годовому плану 2-3 раза в год

## Формы взаимодействия с семьями воспитанников

Месяц	Формы взаимодействия с семьями воспитанников
Сентябрь	Групповые родительские собрания Общее родительское организационное собрание Отчёты и выборы родительского комитета Проект с участием родителей «Улыбка природы»-изготовление поделок из овощей и фруктов. Участие в Фестивале родительских инициатив (1 этап)
Октябрь	Анкетирование родителей для сбора социологических данных о семье Заседание Совета родителей Экскурсия в драмтеатр с участием родителей
Ноябрь	Консультационный день «Здоровье вашего ребёнка» Совместное с родителями развлечение «День матери»
Декабрь	Групповые родительские собрания Заседание Совета родителей Конкурс зимних букетов «Вместо ёлки-букет»
Январь	Совместное спортивное развлечение «Папа, мама и я - спортивная семья»
Февраль	Спортивный праздник «День пап» Развлечение к 23 февраля
Март	Проект с участием родителей «Лучшая кормушка для птиц»
Апрель	Проект с участием родителей «День экологических знаний» Фестиваль родительских инициатив (2 этап) -«Весёлый огород» -«Уголок сказок» -«Деревенский дворик» День открытых дверей Акция «Чистый дворик»
Май	Групповые родительские собрания Заседание Совета родителей Общее родительское собрание Концерт силами детей и родителей ко Дню защиты детей» Экскурсия в драмтеатр с участием родителей
Июнь	«День защиты детей»-летний спортивный праздник с участием родителей Совместный проект «В гостях у сказки» по произведениям А.С.Пушкина День России

С целью оказания помощи родителям детей, не посещающих детский сад, в ДООУ организована работа **консультационного пункта**

### **Задачи консультационного пункта**

-оказание помощи родителям по различным вопросам воспитания, обучения и развития ребёнка;

-содействие в социализации детей дошкольного возраста, не посещающих дошкольные образовательные учреждения;

-проведение комплексной профилактики различных отклонений в физическом, психическом и социальном развитии детей;

-обеспечение взаимодействия между государственным дошкольным образовательным учреждением и другими организациями социальной и медицинской поддержки детей и родителей.

#### ***Направления деятельности специалистов консультационного пункта:***

##### ***Старший воспитатель***

Знакомит родителей (законных представителей с различными программами воспитания и обучения детей дошкольного возраста.

Оказывает консультационную помощь по вопросам физического, психического, нравственного, эстетического, патриотического воспитания детей дошкольного возраста, по подбору развивающих игрушек и игр для детей, по созданию игровой среды для ребёнка в домашних условиях; подготовке старших дошкольников к школе.

##### ***Инструктор по физической культуре***

Консультирует родителей (законных представителей) по вопросам физического развития и оздоровления детей дошкольного возраста.

Даёт рекомендации по воспитанию культурно-гигиенических навыков у детей и навыков самообслуживания.

## **2.5 Преемственность МКДОУ «Детский сад № 42» ИГОСК и МКОУ СОШ № 4 ИГОСК**

Детский сад и начальная школа - важные ступени непрерывного образования. Преемственность между ДОУ и школой - двусторонний процесс, в котором на дошкольной ступени образования сохраняется ценность школьного детства и формируются фундаментальные личностные качества ребёнка, которые служат основой успешности школьного обучения. В то же время школа, как преемник дошкольной ступени образования опирается на достижения ребёнка-дошкольника. Преемственность МКДОУ «Детский сад №42» ИГОСК и МКОУ СОШ № 4 ИГОСК представляет собой взаимосвязь содержания воспитательно-образовательной работы, целей, задач, методов ее осуществления.

Отношения преемственности МКДОУ «Детский сад №42» ИГОСК и МКОУ СОШ № 4 ИГОСК закреплены в договоре, где обозначены основные аспекты деятельности: согласованность целей и задач дошкольного и начального школьного образования.

Цель преемственности МКДОУ «Детский сад №42» ИГОСК и МКОУ СОШ № 4 ИГОСК: Создание благоприятных условий для быстрой адаптации детей к школе, воспитания и обучения детей, охраны и укрепления их здоровья; обеспечение их интеллектуального, физического и личного развития.

1. Совместная разработка и реализация моделей взаимодействия образовательных учреждений, обеспечивающих преемственность:

- в образовательных программах, передовых педагогических технологиях;
- формах и методах работы педагогов с детьми;
- осуществлении педагогического сотрудничества с родителями.

Ежегодно разрабатывается план преемственности МКДОУ «Детский сад №42» ИГОСК и МКОУ СОШ № 4 ИГОСК, который включает в себя актуальные задачи и мероприятия по их реализации.

1. Выработка общей стратегии воспитания и обучения ребенка в ДОУ, семье и школе с учетом возрастных психологических особенностей.

2. Обеспечение психологического, нравственно-волевого развития ребенка, сформированности у него желания учиться и элементов учебной деятельности.

3. Оказание консультативной помощи родителям по подготовке дошкольников к школе.

4. Обеспечение сотрудничества педагогов и родителей.

Непрерывность дошкольного и начального школьного образования предполагает решение конкретных приоритетных задач на ступенях дошкольного и школьного образования.

Задачи непрерывного образования:

- на дошкольной ступени:

- приобщение детей к ценностям здорового образа жизни;
- обеспечение эмоционального благополучия каждого ребенка, развитие его положительного самоощущения;
- развитие инициативности, любознательности, произвольности, способности к творческому самовыражению;
- формирование различных знаний об окружающем мире, стимулирование коммуникативной, познавательной, игровой и другой активности детей в различных видах деятельности;
- развитие компетентности в сфере отношений к миру, к людям, к себе; включение детей в различные формы сотрудничества (с взрослыми и детьми разного возраста).
- на ступени начальной школы:
- осознанное принятие ценностей здорового образа жизни и регуляция своего поведения в соответствии с ними;
- готовность к активному взаимодействию с окружающим миром (эмоциональная, интеллектуальная, коммуникативная, деловая и др.);
- желание и умение учиться, готовность к образованию в основном звене школы и самообразованию;
- инициативность, самостоятельность, навыки сотрудничества в разных видах деятельности;
- совершенствование достижений дошкольного развития (на протяжении всего начального образования, специальная помощь по развитию сформированных в дошкольном детстве качеств, индивидуализации процесса обучения, особенно в случаях опережающего развития или отставания).

### **Алгоритм работы по преемственности МКДОУ «Детский сад №42» ИГОСК и МКОУ СОШ № 4 ИГОСК**

#### **этап - поступление ребенка в ДОУ:**

- учёт и постановка детей в детский сад
- медицинское обследование
- адаптационный период ребёнка при поступлении в детский сад
- психолого-педагогическое сопровождение ребёнка

#### **2 этап: подготовка ребенка к обучению.**

##### Методическая работа:

- Проведение педагогических советов, круглых столов воспитателей и учителей начальных классов по проблемным вопросам воспитания и обучения детей.
- Проведение открытых уроков и занятий в ДОУ и школе.
- Организация работы с детьми с ярко выраженными способностями.
- Экскурсии детей подготовительных групп в школу.
- Ведение диагностических карт на каждого ребенка с целью дальнейшего отслеживания роста и развития детей.
- Выявление наиболее острых проблемных вопросов при обучении детей в ДОУ и начальной школе (школьная незрелость, дезадаптация первоклассников в школе и т.д.)
- Совместные праздники, развлечения, природоохранные акции воспитанников ДОУ и учащихся начальных классов

**На втором этапе задействованы:** воспитатели, учителя начальных классов, педагог-психолог, медицинская сестра и т. д.

#### **3 этап - плавный переход из ДОУ в школу.**

- Педагогическая и психологическая диагностика детей подготовительных групп.
- Составление характеристик на выпускников ДОУ.
- Дальнейшее отслеживание адаптации детей в первом классе, оказание психологической и педагогической помощи детям и родителям.



### **Ожидаемые результаты:**

Такая целенаправленная работа по подготовке детей к школе должна способствовать:

Созданию и совершенствованию благоприятных условий для обеспечения:

- личностного развития ребенка;
- укрепления психического и физического здоровья;
- целостного восприятия картины окружающего мира;
- формирования социально-нравственных норм и готовности к школьному обучению;
- преодоления разноуровневой подготовки.
- Созданию единой системы диагностических методик за достигнутым уровнем развития детей и дальнейшего прогнозирования его развития.
- Совершенствованию форм организации учебно-воспитательного процесса и методов обучения в ДОУ и начальной школе.
- Обеспечению более успешной адаптации детей к обучению в начальных классах, сохранению желания дошкольников учиться и развиваться
- Для педагогов организация работы по дошкольному образованию дает возможность лучше понять детей и выстроить свою работу в соответствии с их развитием.

### **Преемственность в работе МКДОУ «Детский сад №42» ИГОСК и МКОУ «СОШ №4» ИГОСК на 2019-2020 год**

**Цель** преемственности – «идеал» - всестороннее развитие личности, стратегическая, тактическая задача, отражение в воспитании интересов ожиданий различных социальных групп, развитие способностей, духовных потребностей личности, обеспечение преемственности и непрерывности в организации образовательной, воспитательной, учебно-методической работы между дошкольным и начальным звеном образования.

#### **Таким образом, значение преемственности в работе ДОУ и школе:**

- условие успешного осуществления задачи подготовки детей к школе;
- создание условий для реализации в педагогическом процессе единой, динамичной и перспективной системы воспитания и обучения, которая обеспечивает формирование личности.
- сближение условий воспитания и обучения, благодаря чему переход к новым условиям обучения осуществляется с наименьшими психологическими трудностями.
- естественное вхождение детей в новые условия, что способствует повышению эффективности обучения с первых дней пребывания в школе.

### **Основные задачи сотрудничества ДОУ и школы:**

Формировать компетентность воспитателей подготовительной к школе группы, узких специалистов в современной образовательной политике в части реализации ФГОС второго поколения.

Создать условия в ДОУ для внедрения современных образовательных технологий, использующихся в процессе реализации ФГОС второго поколения в начальном общем образовании (ИКТ, проектный метод, коллективное творческое дело) и благоприятного взаимодействия всех участников воспитательно-образовательного процесса – воспитателей, учителей, детей и родителей;

Организовать систему передачи данных об уровне усвоения программы ДОУ, особенностях личностной сферы.

Углубление интереса к жизни в школе;

Оказание помощи семье в новой ситуации, возникающей при подготовке к обучению в школе и при поступлении ребенка в школу.

Школа и детский сад нацелена на реализацию комплекса образовательных задач, которые исходят из двух взаимодействующих целей – подготовить ребёнка дошкольного возраста к обучению в школе и в начальной школе заложить базу для дальнейшего активного обучения.

Готовность к обучению в начальной школе предполагает физиологическую зрелость и психологическую готовность, готовность к обучению в основной школе - наличие способности обучаться.

### **Главная цель:**

Обеспечение преемственности и непрерывности в организации образовательной, воспитательной, учебно-методической работы между дошкольным и начальным звеном образования.

Одной из приоритетных задач ФГОС дошкольного образования является освоение детьми универсальных учебных действий (*личностных, познавательных, регулятивных и коммуникативных*).

Решение данной задачи возможно при условии обеспечения преемственности детского сада и школы, где детский сад на этапе дошкольного возраста осуществляет личностное, физическое, интеллектуальное развитие ребенка. Также формирует предпосылки учебной деятельности, которые станут фундаментом для формирования у младших школьников универсальных учебных действий, необходимых для овладения ключевыми компетенциями, составляющими основу умения учиться.

Организация работы по преемственности с начальной ступенью школы осуществляется по трем основным направлениям:

- **методическая работа с педагогами** (ознакомление с требованиями ФГОС к выпускнику, обсуждение критериев “портрета выпускника”, поиск путей их разрешения, изучение и обмен образовательных технологий, используемых педагогами детского сада и школы);

- **работа с детьми** (знакомство детей со школой, учителями, организация совместных мероприятий);

- **работа с родителями** (получение информации, необходимой для подготовки детей к школе, консультирование родителей по вопросам своевременного развития детей для успешного обучения в школе).

### Задачи:

1. Осуществление педагогической пропаганды среди родителей, широкой общественности по разъяснению целей воспитания, обучения и подготовки к школе.

2. Усовершенствование форм организации и методов обучения, как в дошкольном учреждении, так и в начальной школе.

3. Развитие ведущей деятельности каждого периода детства:

- игровой – в дошкольном;

- учебной – в младшем школьном возрасте.

Преемственность между дошкольным учреждением и начальной школой осуществляется по следующим направлениям:

1. Согласованность целей на дошкольном и начальном школьном уровнях. Образовательный процесс подчинен становлению личности ребенка (*развитию его компетентностей*). Способствует развитию у ребенка следующих качеств: креативности, интеллектуальности, самостоятельности, ответственности, произвольности, самосознания и самооценки.

2. Координация программ дошкольного и начального общего образования для обеспечения высокого качества преемственности в соответствии с ФГОС;

3. Формирование социальной успешности у детей с недостатками в физическом и психическом развитии, а также у детей из неблагополучных семей;

4. Повышение родительской компетентности в развитии и воспитании ребенка *«успешного первоклассника»* в соответствии с ФГОС;

5. Повышение профессиональной компетентности педагогов в рамках преемственности дошкольного и начального образования;

6. Усовершенствование формы организации и методов обучения, как в дошкольном учреждении, так и в начальной школе.

Совместные задачи детского сада и школы по реализации плана:

1. Объединить усилия учителей начальной школы и воспитателей детского сада по созданию условий для успешного обучения в первом классе.
2. Совершенствовать работу воспитателей по развитию у дошкольников интеллектуальных умений, необходимых для успешного обучения в начальной школе:
3. Направить усилия воспитателей на выработку у дошкольников самостоятельности, ответственности и активности в выполнении заданий и поручений взрослых, навыков работы в парах, группах; умения следовать предложенному алгоритму действий.
4. Способствовать поддержке и развитию творческой инициативы и способностей дошкольников к творческой деятельности.
5. Учителю начальной школы изучить индивидуальные особенности дошкольников и систему проведения учебных занятий воспитателями подготовительной группы детского сада.
6. Проводить совместные внеклассные мероприятия учащихся начальной школы и воспитанников детского сада для более успешной их адаптации в первом классе.

**ПЛАН  
МЕРОПРИЯТИЙ ПРИЕМСТВЕННОСТИ МКДОУ «ДЕТСКИЙ САД №42» ИГОСК и  
МКОУ «СОШ №4» ИГОСК**

№	Содержание работы	Сроки	Ответственные
<b>Сентябрь</b>			
Методическая работа	Утверждение плана работы ДОУ с МОУ СОШ на 2019 – 2020 учебный год	до 15.08.19	заведующий
Анализ программ обучения и воспитания в 1 классе и в подготовительной группе.	Установление связи между программами, формами и методами работы детского сада и школы. Установление связи в физическом, умственном, нравственном, трудовом и эстетическом развитии. Установление связи в развитии ребенка в целом.	Сентябрь	Руководитель МО начальных классов, воспитатель
Работа с родителями	Курирование выпускников ДОУ (беседы с учителями о каждом выпускнике ДОУ, обсуждение творческого развития, как найти индивидуальный подход)	в течение месяца	педагог-психолог, педагоги групп
	Собрание для родителей будущих первоклассников «Поступление детей в школу - важное событие в жизни детей».	в течение месяца	педагог-психолог, педагоги групп
Работа с детьми	«День знаний». Экскурсия к школе на линейку.	01.09.19	ст. восп., воспит.
<b>Октябрь</b>			
Методическая работа	Консультация «Мотивационная готовность детей к школе»	до 31.10.19	педагог - психолог, воспитатели

Работа с родителями	Итоги и проблемы адаптации к школе выпускников ДОУ (по результатам диагностики детей школьным педагогом-психологом)	в течение месяца.	педагоги-психологи ДОУ и СОШ.
Работа с детьми	Экскурсии в школу	в течение года	ст. воспитатель, воспитатели
	Спортивное развлечение «Кто самый, самый» с участием детей подготовительных групп и 1 – х классов.	в течение месяца	Учителя начал.классов, восп.инструктор по ФК
<b>Ноябрь</b>			
Методическая работа	Круглый стол «Осуществление преемственности дошкольного и начального школьного обучения на этапе реализации ФГОС»	до 10.11.19	ст. воспитатель ДОУ, завуч МКОУ СОШ №4
Работа с детьми	Просмотр открытых мероприятий в ДОУ в выпускных группах	до 10.11.19	ст. воспитатель, завуч МКОУ СОШ №4
Использование ИКТ в образовательной деятельности ДОУ	Реализация проектов: - «Моя семья»; - «Космос». Коллективное творческое дело - «Безопасность на дороге» (совместно с обучающимися школы) - Спортивное развлечение «Мы богатыри» с участием детей подготовительных групп и 1 – х классов.	Ноябрь  Апрель  Октябрь	Воспитатели групп инструктор по физ-ре, учителя начальной школы
	«Родительский всеобуч» по вопросам подготовки детей старшего дошкольного возраста к условиям начального образования.	В течение года (по плану)	Ст. воспитатель, учитель 1 класса
<b>Декабрь</b>			
Методическая работа	Тематическая выставка для воспитателей и родителей «Что должен уметь первоклассник?».		ст. воспитатель,
	Семинар-практикум «Преемственность содержания дошкольного образования» - обучение грамоте – чтение, русский язык; - ФЭМП – математика; – окружающий мир.	Методические рекомендации и «Методика обучению	Учитель начальных классов

		чтению»	
Работа с детьми	Круглый стол: «Обмен опытом работы по обучению и воспитанию детей с целью преемственности»	2 раза в год	Учителя начальных классов, воспитатели ДОУ

Работа с детьми	Круглый стол: «Обмен опытом работы по обучению и воспитанию детей с целью преемственности» Прививать нравственно - волевые качества, необходимые для обучения школе.	2 раза в год	Учителя начальных классов, воспитатели ДОУ
Работа с родителями	Мониторинг успеваемости первоклассников-выпускников дошкольных групп	в течение месяца	ст. воспитатель, завуч МКОУ СОШ №4
<b>Январь</b>			
Методическая работа	Консультация психолога ДОУ №42 и психолога СОШ № 4 «Психолого-педагогическая карта выпускников ДОУ»	в течение месяца	ст. воспитатель
<b>Февраль</b>			
Методическая работа	Оформление уголка для родителей «Страничка будущего первоклассника»	15.02.2020	Учителя 4-х классов, воспитатели
Работа с родителями	Индивидуальное консультирование родителей по результатам диагностики готовности детей к обучению в школе.	в течение месяца	педагог-психолог
Работа с детьми	Экскурсия в музей школы.	февраль	Воспитатели подготовительной группы
<b>Март</b>			
Работа с родителями	Анкетирование родителей «Ваш ребёнок скоро станет первоклассником»	в течение месяца	старший воспитатель
	Родительское собрание для родителей воспитанников подготовительной группы «Семья в преддверии школьной жизни»	март	старший воспитатель, завуч начальной школы, Родители
Работа с детьми	Урок доброты.	в течение месяца	ст. воспитатель, учителя 1-х классов, воспитатели

<b>Апрель</b>			
Работа с родителями	Размещение рекомендаций для родителей будущих первоклассников	в течение месяца	ст. воспитатель
Презентация о работе школы.	День открытых дверей в школе для детей подготовительной группы и их родителей, воспитателей ДОУ	Апрель	Учитель начальных классов.
Презентация о работе подготовительной группы.	День открытых дверей в ДОУ для родителей детей подготовительной группы.	Апрель	Воспитатель
	Конференция «Готовы ли взрослые стать родителями первоклассника?»	Апрель	Учитель начальной школы, воспитатель
Работа с детьми	Спортивное развлечение «Будущие олимпийцы» с участием детей подготовительных групп и 1 класса.	в течение месяца	Учителя начальных классов, воспитател и, инструктор по ФК
<b>Май</b>			
Методическая работа	Мониторинг готовности дошкольников к школьному обучению	15.05-28.05.20	Педагог-психолог
Работа с детьми	Праздник «До свидания детский сад – здравствуй школа!»	29.05.-31.05.20	ст. воспитатель, завуч школы

## 2.6. Взаимодействие с социумом.

В реализации образовательной программы с использованием сетевой формы наряду с организациями, осуществляющими образовательную деятельность, участвуют научные, медицинские, культурные, физкультурно-спортивные и иные организации, обладающие ресурсами, необходимыми для осуществления видов учебной деятельности, предусмотренных соответствующей образовательной программой.

Использование сетевой формы реализации образовательной программы осуществляется на основании договора между организациями.

Развитие социальных связей дошкольного образовательного учреждения с культурными и научными центрами дает дополнительный импульс для духовного развития и обогащения личности ребенка с первых лет жизни. Одновременно этот процесс способствует росту профессионального мастерства всех специалистов детского сада, работающих с детьми, поднимает статус учреждения, указывает на особую роль его социальных связей в развитии каждой личности и тех взрослых, которые входят в ближайшее окружение ребенка. Что в конечном итоге ведет к повышению качества дошкольного образования. Социальными партнерами в воспитании и развитии детей стали

## 5. Модель взаимодействие МДОУ с другими учреждениями.



МДОУ активно взаимодействует с социумом:

1. МОУ «СОШ № 4» комплектование начальных классов; совместные семинары, педсоветы, открытые уроки; экскурсии детей в школу.

2. Дом культуры:

Посещение театрализованных представлений

Проведение конкурсов

Проведение досуговых и праздничных мероприятий

Музыкальная школа с. Московского:

организация экскурсий для детей;

день открытых дверей для родителей;

выступления учеников музыкальной школы перед воспитанниками ДОУ.

Московская врачебная амбулатория:

Консультирование;

профилактические мероприятия;

диспансеризация;

МУЗ «Изобильненская ЦРБ»

Консультирование;

профилактические мероприятия;

диспансеризация.

Учреждения	Задачи, решаемые в совместной работе. План действий	Сроки
ГБОУ ДПО «СКИРО ПК и ПРО»	Курсы повышения квалификации, участие в смотрах, семинарах, конференциях, обмен опытом, посещение выставок	По плану О, график повышения квалификации ДОУ.
Ставропольский государственный Педагогический Институт, Северо-Кавказский Федеральный Университет	Учёба на заочном отделении «Дошкольное воспитание». и Психолого – педагогическое воспитание	По плану
	Курсы повышения квалификации, учёба на заочном отделении «Дошкольное воспитание», Психолого – педагогическое воспитание	По плану , график повышения квалификации ДОУ.
Районные методические объединения на базе ДОУ	Проведение методических объединений, консультации, методические встречи, обмен опытом	В теч. уч. года
Театральные коллективы	Показ театрализованных постановок на базе ДОУ	В теч. года
Пожарная часть воинской части	Экскурсии, встречи с работниками пожарной части, консультации, инструктажи с педагогами, Дни безопасности, тренировки по эвакуации.	В теч. года
ГИБДД	Проведение бесед с детьми по правилам дорожного движения, участие в выставках, смотрах- конкурсах	В теч. года
Музыкальная школа	1.Заключение договора о взаимосотрудничестве. 2.Приобщение детей к национальной музыкальной культуре, знакомство с произведениями классической и народной музыки:  - концерты учащихся музыкальной школы в детском саду; - лекции учащихся и педагогов музыкальной школы	Август  Ноябрь - апрель



	по ознакомлению с классиками детской музыки;	
Дом культуры	<p>2. Развитие представлений о различных жанрах музыкального искусства. Знакомство с музыкальными инструментами:</p> <ul style="list-style-type: none"> <li>- краткие сведения о различных жанрах музыки и особенностях разных музыкальных инструментов (труба, фортепьяно, аккордеон, флейта, шумовые и ударные инструменты)</li> </ul> <p>3. Привлечение дошкольников в музыкальную школу для дальнейшего обучения:</p> <ul style="list-style-type: none"> <li>- беседы с родителями и детьми подготовительной группы об условиях приема в музыкальную школу.</li> </ul> <p>4. Работа ДОУ:</p> <ul style="list-style-type: none"> <li>- Экскурсия в музыкальную школу</li> <li>- Концерт детей ДОУ для учащихся музыкальной школы «Творческий концерт»</li> </ul>	<p>Ноябрь - апрель Май Сентябрь - ноябрь</p>
	<p>1. Составление договора о сотрудничестве</p> <p>2. Знакомство детей со сценой, зрительным залом, занавесом, гримерной:</p> <ul style="list-style-type: none"> <li>- Экскурсия подготовительной группы в Дом культуры для ознакомления со студиями и кружками</li> </ul> <p>3. Приобщение детей к театральному искусству:</p> <ul style="list-style-type: none"> <li>- посещение детьми ДОУ концертов, творческих отчетов студий ДК, поселковые праздники.</li> </ul> <p>4. Привлечение дошкольников в развивающие кружки и студии Дома культуры :</p> <ul style="list-style-type: none"> <li>- запись детей старшей и подготовительной групп в художественную студию, танцевальный кружок, восточные танцы, кружок бально-спортивного танца с согласия родителей.</li> </ul>	<p>Август Сентябрь По плану ДК Сентябрь</p>
Администрация Московского сельсовета	<p>Привлечение дошкольников и их семей к участию в сельских мероприятиях: концертах, конкурсах и др.</p> <p>1. Социализация дошкольников через общественную жизнь нашего села:</p> <ul style="list-style-type: none"> <li>- активное участие семей воспитанников ДОУ в сельских мероприятиях</li> </ul> <p>3. Воспитание бережного отношения к объектам родного села и уважения к труду жителей - первостроителей села:</p> <ul style="list-style-type: none"> <li>- цикл занятий по краеведению</li> </ul>	<p>Постоянно по плану Постоянно по плану По плану ДОУ</p>
библиотека	<p>1. Составление договора на взаимосотрудничество.</p> <p>2. Приобщение детей к культуре чтения художественной литературы и бережного отношения к книжному фонду библиотеки:</p> <ul style="list-style-type: none"> <li>- экскурсии</li> <li>- беседы</li> <li>- проведение литературных праздников в детской библиотеке, посвященных детским писателям, детским произведениям и персонажам произведений.</li> </ul>	<p>Август По календарю знаменательных событий и памятных дат 4 неделя марта - неделя детской книги, по календарю знаменательных</p>

	3. Расширение кругозора дошкольников о жанрах литературы, авторских произведениях и русского народного фольклора через совместные праздники, викторины, театрализованные постановки, просмотр мультфильмов, выставки детского творчества.	событий и памятных дат
Краеведческий музей школы №4	1. Воспитание уважения к труду работников воинской части, к труду своих родителей: - цикл занятий на занятиях по краеведению «Природа Ставропольского края и Изобильненского района» - семейные презентации «Профессии наших родителей» - семейные презентации «Моя родословная» 2. Знакомить детей с историей родного края, - занятия по краеведению; - материалы зала краеведения ДОУ; - материалы музея	В течение года по плану краеведения ДОУ В течение года по плану ДОУ
МКОУ СОШ №4	1. Воспитывать желание дошкольников учиться в школе, знакомить с правилами поведения школьников в школе: - познавательные беседы с детьми; - экскурсия в школу детей старших и подготовительных групп - наблюдение урока в школе - встречи с первоклассниками - выпускниками ДОУ; - просмотр открытых занятий в 1 классах, педсовет по преемственности обучения в ДОУ и школы. 2. Создавать преемственность в воспитательно - образовательной работе школы и ДОУ.	В течение года. Октябрь Октябрь Осенние каникулы. Ноябрь Постоянно
Население	1. Работа консультативного пункта для неорганизованных детей. - проведение консультаций заместителем заведующей, общественным инспектором по охране прав детства, старшей медицинской сестрой, музыкальным руководителем, инструктором по ФК, педагогом психологом, учителями логопедами. - дополнительная информированность и просвещенность родителей о работе ДОУ через Интернет - сайт: Привлечь родителей и население к участию в работе сайта.	Постоянно в течение года

Организация социокультурной связи между детским садом и этими учреждениями позволяет использовать максимум возможностей для развития интересов детей и их индивидуальных возможностей, решать многие образовательные задачи, тем самым, повышая качество образовательных услуг и уровень реализации образовательных стандартов дошкольного образования.

**Основными** принципами сотрудничества являются:

- Установление интересов каждого из партнера.

- Совместное формирование целей и задач деятельности в интересах гармоничного развития ребенка.
- Осознание своей роли, статуса в обществе, оценка своих возможностей по решению проблем.
- Выработка четких правил действий в процессе сотрудничества.
- Значимость социального партнерства для каждой из сторон.

**Условиями** эффективного взаимодействия ДООУ с социальными партнерами выступают: - Открытость ДООУ.

- Установление доверительных и деловых контактов.
- Использование образовательного и творческого потенциала социума.
- Реализация активных форм и методов общения.

Приоритетным направлением сотрудничества является: создание условий для полноценного проживания ребенком дошкольного детства; сохранение и укрепление здоровья детей, формирование основ базовой культуры личности, творческого потенциала воспитанников; подготовка ребенка к жизни в современном обществе.

Основные **формы** организации социального партнерства:

- Совместные мероприятия, направленные на сохранение и укрепление здоровья, формирования здорового образа жизни: «День здоровья», спортивные праздники, конкурс знатоков правил дорожного движения, участие в конкурсе «Я - пешеход» и т.д..
- Коллективно-творческие мероприятия: участие в выставках детского творчества, в различных конкурсах.
- Информационно-просветительские мероприятия: проведение мероприятий с родителями с привлечением специалистов ГИБДД, культуры, здравоохранения, трансляция положительного имиджа ДООУ через средства массовой информации.
- Организация кружковой и секционной работы вне ДООУ. Эта форма социального партнерства способствует решению проблемы организации работы с одаренными детьми, развитию их творческого потенциала.

Взаимодействие с социальными партнерами создает благоприятные возможности для обогащения деятельности в ДООУ расширяет спектр возможностей по осуществлению сотрудничества с социокультурными учреждениями в рамках разностороннего развития воспитанников.

## **2.7. Часть Программы, формируемая участниками образовательных отношений.**

### **2.7.1. Обеспечение реализации образовательных областей в парциальной программе, с учётом национальным и социокультурных условий.**

**Содержание образовательной области по познавательному развитию осуществляется в соответствии с авторской программой Литвиновой Р. М. «РАСТИМ ПАТРИОТОВ РОССИИ СТАВРОПОЛЬЯ»,**

Содержание образовательной области по познавательному развитию осуществляется в соответствии с **авторской программой** Литвиновой Р. М. «РАСТИМ ПАТРИОТОВ РОССИИ СТАВРОПОЛЬЯ» направлено на достижение цели по формированию целостных представлений о родной крае через решение следующих **задач:**

- Формирование у детей системы знаний в области краеведения, устойчивой потребности в познании родного края;
- Развитие познавательного интереса к изучению родной семьи, города, области;
- Развитие творческого потенциала детей;
- Формирование бережного отношения к истории и культуре;
- Воспитание чувства принадлежности к своей малой Родине

**Региональный компонент способствует включению воспитанников в процесс ознакомления с региональными особенностями Ставропольского края.**

1. **Блок «Уголок России – отчий дом...»** содержит знания о нашей малой родине, ее краткой истории, воспитывает уважение к героям соотечественникам, закладывает основы патриотизма, стремление у детей быть мужественными, сильными, гордиться своей страной.
2. **Блок «Литературное и художественное наследие»** знакомит детей с легендами, литературными произведениями детских писателей и поэтов, художников Ставрополья.
3. **Блок «Люблю тебя, мой край родной»** знакомит детей с родным краем, его достопримечательностями, своеобразием, богатством и разнообразием растительного и животного мира.
4. **Блок «Казачи на Ставрополье»** приобщение детей дошкольного возраста к казачьему фольклору Ставрополья.
5. **Блок «Я и мой город «Ставрополь»** изучение истории возникновения, развития города Ставрополя, его основателей, известных людей, посещавших город, архитектурных памятников прошлого и современности.

### **Ознакомление с историей, достопримечательностями, геральдикой города Ставрополя:**

Ставрополь – «город Креста», основатели города.

Достопримечательности города Ставрополя.

Герои-защитники города Ставрополя.

Герб и флаг города Ставрополя .

Экскурсия в прошлое и настоящее города Ставрополя.

### **Ознакомление с географическими особенностями и природным миром**

#### **Ставропольского края:**

Географический ландшафт.

Растительный мир Ставрополья.

Животный мир Ставрополья.

Заказники и заповедники.

Красная книга Ставропольского края.

### **Ознакомление с геральдикой Ставропольского края, достопримечательностями, историей казачества на Ставрополье, этническим своеобразием:**

Флаг и герб Ставропольского края.

Достопримечательности Пятигорска, Кисловодска.

Обряды и обычаи казаков Ставрополья.

Знакомство с казачьим костюмом.

Пословицы и поговорки о казаках.

Казачьи игры.

Обычаи и традиции народов Кавказа.

### **Знакомство с литературными произведениями детских писателей и поэтов**

#### **Ставропольского края:**

- **Гонтарь Татьяна Алексеевна, детская поэтесса.** «Аленушка», «Гостеприимный ёж», «Зубы», «Голова».

- **Екимцев Александр Ефимович детский поэт.** «В лесу», «Деревушка на сосне», «Дедушка туман».

- **Милославская Валентина Николаевна пишет детские стихи и рассказы. СТИХИ:** «Маша – растеряша», «Заболела Ксюша», «Ждём гостей», «Белые снежинки», «В детсадыке», «Помощница», «Кормушка», «В гости к бабушке», «Светофор», «В багряном наряде».

**РАССКАЗЫ:** « На рыбалке», «Кормушка», Внучата».

- **Пухальская Галина Николаевна пишет рассказы и прозу. Стих:** «Пусть мой город не порт, не столица...», **рассказ:** « Прощенное воскресенье».

- **Трилисов Анатолий Иванович – поэт.** «Забавная азбука»

- **Усов Михаил Васильевич писатель.** «Сколько в травинке силы», «Последнее цветение», «Сказка о белом лебеде».
- **Хмельёва Надежда Владимировна поэтесса.** «Малая Родина», «Бабушкин карман», «Большой и маленький», «Свет живой».
- **Шевченко Галина Александровна поэт и прозаик.** «Хомячок», «Мечтатель», «Летний дождь».
- **Шубная Любовь Фёдоровна поэт, прозаик.** «Улыбчивый ослик», «Генеральная уборка», «Плывите, лодочки», «Вот она, значит, какая, война...», «Кукушка», «Надо слонику помочь», «Солнечный зайчик», «Стрекоза», «Не мешайте спать коту», «Зина зиму рисовала», «Неправильный больной».
- **Фатеев Геннадий Семенович:** сборники «Майский дождь», «Глядит Россия на Кавказ», «Вторая высота», «Вечный огонь»

**Знакомство с творчеством ставропольских художников:** Биценко Евгений Федерович, Горбань Петр Семенович, Гречишкин Павел Моисеевич, Тишина А. М., Кленов Владимир Григорьевич, Киракозов Герасим Артемович, Санжаров Николай Федорович (скульптор), Соколенко Алексей Егорович, Чемсо Виктор Муссович, Попандопуло Леонид Федорович, Казанчан Корюн Геворкович, Ярошенко Николай Александрович, Толстикова Николай Пантелеевич .

**Знакомство с творчеством ставропольских композиторов:** Бурбакуц Татьяна Ивановна, Бордун Анатолий Васильевич, Корниенко Татьяна Юрьевна, Ирина Пятко.

### **ВИДЫ ДЕТСКОЙ ДЕЯТЕЛЬНОСТИ, ФОРМЫ РЕАЛИЗАЦИИ РЕГИОНАЛЬНОГО КОМПОНЕНТА, ФОРМЫ СОТРУДНИЧЕСТВА С РОДИТЕЛЯМИ**

<b>Виды деятельности, организуемые воспитателем</b>	<b>Содержание (виды, формы и работы) по реализации видов деятельности</b>
Игровая деятельность	сюжетно-ролевая игра, игра с правилами
Коммуникативная деятельность	Общение и взаимодействие со взрослыми и сверстниками, Беседа, Ситуативный разговор, Речевая ситуация, Составление и отгадывания загадок
Познавательная-исследовательская деятельность	Исследование объектов окружающего мира и экспериментирование с ними, Наблюдение, Экскурсия (в т.ч. виртуальная) , Решение проблемных ситуаций, Экспериментирование, Коллекционирование, Моделирование, Реализация проекта
Восприятие художественной литературы и фольклора	Чтение, Рассказывание, Обсуждение, Разучивание
Трудовая деятельность	Самообслуживание, хозяйственно-бытовой труд, труд в природе, Совместные действия, Дежурство, Поручения, Задания
Конструктивно-модельная деятельность	Из конструктора, модулей, бумаги, природного материала, бросового материала
Изобразительная деятельность	Рисование, лепка, аппликация
Музыкальная деятельность	Восприятие и понимание смысла музыкальных произведений, пение, музыкально-ритмические движения, игра на детских музыкальных инструментах Слушание Исполнение Импровизация Экспериментирование Подвижные игры (с музыкальным сопровождением)

	Музыкально-дидактические игры
Двигательная деятельность	Овладение основными движениями Подвижные дидактические игры Подвижные игры с правилами Игровые упражнения Соревнования

Режимные моменты	Совместная деятельность педагога и детей в НОД (как часть НОД)	Самостоятельная деятельность детей	Совместная деятельность с семьей
Формы организации			
Индивидуальная Подгрупповая	Групповая Подгрупповая	Индивидуальная	Групповая Подгрупповая Индивидуальная
<ul style="list-style-type: none"> <li>- Беседа</li> <li>- Ситуативный разговор</li> <li>- Отгадывание загадок - Сюжетные игры</li> <li>- Игры с правилами</li> <li>Наблюдения</li> <li>Экскурсии</li> <li>- Решение проблемных ситуаций</li> <li>– Экспериментирование</li> <li>-</li> <li>Коллекционирование</li> <li>- Моделирование</li> <li>Реализация проектов</li> <li>Чтение, обсуждение, разучивание</li> <li>Мастерская изобразительного творчества</li> <li>Подвижные игры</li> <li>Совместные действия, поручения, задания</li> <li>Слушание</li> <li>Исполнение</li> <li>Досуги, развлечения</li> </ul>	<ul style="list-style-type: none"> <li>- Беседа</li> <li>- Ситуативный разговор</li> <li>- Составление и отгадывание загадок -</li> <li>Чтение, обсуждение, разучивание</li> <li>- Решение проблемных ситуаций</li> <li>- Игры с правилами</li> <li>- Дидактические игры</li> <li>Подвижные игры</li> <li>Экспериментирование</li> <li>Слушание</li> <li>Исполнение</li> <li>Импровизация</li> <li>Мастерская изобразительного творчества</li> </ul>	<ul style="list-style-type: none"> <li>- Сюжетные, дидактические игры</li> <li>Рассматривание иллюстраций, фотоальбомов, слайдов -</li> <li>Самостоятельная деятельность в игровых, развивающих центрах</li> </ul>	<ul style="list-style-type: none"> <li>- Праздники, досуги</li> <li>Экскурсии</li> <li>Совместное творчество</li> <li>Открытые просмотры</li> <li>Семейные гостиные</li> <li>Анкетирование</li> <li>Фотоальбомы</li> <li>Буклеты, информационные листы</li> <li>Интерактивное взаимодействие через сайт</li> </ul>

## **III. ОРГАНИЗАЦИОННЫЙ РАЗДЕЛ**

**(обязательная часть)**

### **3.1. Психолого-педагогические условия, обеспечивающее развитие ребёнка**

Программа предполагает создание следующих психолого-педагогических условий, обеспечивающих развитие ребёнка в соответствии с его возрастными и индивидуальными возможностями и интересами.

1. **Личностно-порождающее взаимодействие взрослых с детьми**, предполагающее создание таких ситуаций, в которых каждому ребёнку предоставляется возможность выбора деятельности, партнёра, средств и пр.; обеспечивается опора на его личный опыт при освоении новых знаний и жизненных навыков.
2. **Ориентированность педагогической оценки на относительные показатели детской успешности**, то есть сравнение нынешних и предыдущих достижений ребёнка, стимулирование самооценки.
3. **Формирование игры** как важнейшего фактора развития ребёнка.
4. **Создание развивающей образовательной среды**, способствующей физическому, социально-коммуникативному, познавательному, речевому, художественно-эстетическому развитию ребёнка и сохранению его индивидуальности.
5. **Сбалансированность репродуктивной (воспроизводящей готовый образец) и продуктивной (производящей субъективно новый продукт) деятельности**, то есть деятельности по освоению культурных форм и образцов в детской деятельности, творческой деятельности, совместных и самостоятельных, подвижных и статичных форм активности.
6. **Участие семьи** как необходимое условие для полноценного развития ребёнка дошкольного возраста.
7. **Профессиональное развитие педагогов**, направленное на развитие профессиональных компетентностей, в том числе коммуникативной компетентности и мастерства мотивирования ребёнка, а также владение правилами безопасного пользования Интернетом, предполагающее создание сетевого взаимодействия педагогов и управленцев, работающих по Программе.

### **3.2. Материально-техническое обеспечение программы, обеспеченность методическими материалами и средствами обучения и воспитания**

Требования к развивающей предметно-пространственной среде.

1. Развивающая предметно-пространственная среда обеспечивает максимальную реализацию образовательного потенциала пространства ДОУ, группы, а также территории, прилегающей к ДОУ, материалов, оборудования и инвентаря для развития детей дошкольного возраста в соответствии с особенностями каждого возрастного этапа, охраны и укрепления их здоровья, учета особенностей и коррекции недостатков их развития.
2. Развивающая предметно-пространственная среда обеспечивает возможность общения и совместной деятельности детей (в том числе детей разного возраста) и взрослых, двигательной активности детей, а также возможности для уединения.
3. Развивающая предметно-пространственная среда обеспечивает:
4. -реализацию различных образовательных программ;  
-учет национально-культурных, климатических условий, в которых осуществляется образовательная деятельность;  
-учет возрастных особенностей детей.
5. Развивающая предметно-пространственная среда является содержательно-насыщенной, трансформируемой, полифункциональной, вариативной, доступной и безопасной.

1) **Насыщенность** среды соответствует возрастным возможностям детей и содержанию Программы.

Образовательное пространство оснащено средствами обучения и воспитания (в том числе техническими), соответствующими материалами, в том числе расходным игровым, спортивным, оздоровительным оборудованием, инвентарем (в соответствии со спецификой Программы).

Организация образовательного пространства и разнообразие материалов, оборудования и инвентаря (в здании и на участке) обеспечивает:

-игровую, познавательную, исследовательскую и творческую активность всех воспитанников, экспериментирование с доступными детям материалами (в том числе с песком и водой);

-двигательную активность, в том числе развитие крупной и мелкой моторики, участие в подвижных играх и соревнованиях;

-эмоциональное благополучие детей во взаимодействии с предметно-пространственным окружением;

-возможность самовыражения детей.

Для детей младенческого и раннего возраста образовательное пространство должно предоставлять необходимые и достаточные возможности для движения, предметной и игровой деятельности с разными материалами.

2) **Трансформируемость** пространства предполагает возможность изменений предметно-пространственной среды в зависимости от образовательной ситуации, в том числе от меняющихся интересов и возможностей детей.

3) **Полифункциональность** материалов предполагает:

возможность разнообразного использования различных составляющих предметной среды, например, детской мебели, матов, мягких модулей, ширм и т.д.;

наличие в Организации или Группе полифункциональных (не обладающих жестко закрепленным способом употребления) предметов, в том числе природных материалов, пригодных для использования в разных видах детской активности (в том числе в качестве предметов-заместителей в детской игре).

4) **Вариативность** среды предполагает: наличие в Организации или Группе различных пространств (для игры, конструирования, уединения и пр.), а также разнообразных материалов, игр, игрушек и оборудования, обеспечивающих свободный выбор детей;

периодическую сменяемость игрового материала, появление новых предметов, стимулирующих игровую, двигательную, познавательную и исследовательскую активность детей.

5) **Доступность** среды предполагает: доступность для воспитанников, в том числе детей с ограниченными возможностями здоровья и детей-инвалидов, всех помещений, где осуществляется образовательная деятельность;

свободный доступ детей, в том числе детей с ограниченными возможностями здоровья, к играм, игрушкам, материалам, пособиям, обеспечивающим все основные виды детской активности;

исправность и сохранность материалов и оборудования.

6) **Безопасность** предметно-пространственной среды предполагает соответствие всех ее элементов требованиям по обеспечению надежности и безопасности их использования. ДОУ самостоятельно определяет средства обучения, в том числе технические, соответствующие материалы (в том числе расходные), игровое, спортивное, оздоровительное оборудование, инвентарь, необходимые для реализации Программы.

В МКДОУ «Детский сад №42» ИГОСК создано единое образовательное пространство из разных помещений, кабинетов, залов, а также территории:

- соответствие санитарно-эпидемиологическим правилам и нормативам;
- соответствие правилам пожарной безопасности;



- средства обучения и воспитания в соответствии с возрастом и индивидуальными особенностями развития детей;
- оснащенность помещений развивающей предметно-пространственной средой;
- учебно-методический комплект, оборудование, оснащение методической литературой.

В каждом здании МКДОУ «Детский сад №42» ИГОСК имеются свои особенности типового проекта зданий. Вся планировка здания ДОУ и его оснащение организовано с учётом индивидуальных и возрастных особенностей развития детей.

№ п/п	Адрес (местоположение) здания, строения, сооружения, помещения, территории	Назначение оснащенных зданий, строений, сооружений, помещений (учебные, учебно-лабораторные, административные, подсобные, помещения для занятия физической культурой и спортом, для обеспечения обучающихся, воспитанников и работников питанием и медицинским обслуживанием, иное), территорий с указанием площади (кв. м)	Документ - основание возникновения права (указываются реквизиты и сроки действия)	Реквизиты заключений, выданных органами, осуществляющими государственный санитарно-эпидемиологический надзор и государственный пожарный надзор
1.	Ставропольский край, Изобильненский район, с.Московское, ул. Мира,77	Здание сада -1280.80 кв. м. ДОУ состоит из 1 здания двухэтажного. В здании 6 групповых комнат (5 в основном здании и 2 в дополнительном), все они оснащены спальными комнатами. Площадь каждой комнаты: 42,8 м <sup>2</sup> , 47,4 м <sup>2</sup> , 48,2 м <sup>2</sup> , 49.0 м <sup>2</sup> , 47,2 м <sup>2</sup> , 44.7м <sup>2</sup> , 42.7 м <sup>2</sup> . Каждая группа имеет свой вход из общего коридора и свой выход на улицу. Группы полностью оснащены детской мебелью в соответствии с возрастом и требованиям СанПиНа, шкафами для учебно-методических и раздаточных материалов, рабочими столами и стульями для взрослых. <b>В здании имеются:</b> физкультурно-музыкальный зал на первом этаже, оборудованные в соответствии с СанПиН. В музыкальном зале имеется 1фортепиано, музыкальный центр, магнитофон, зеркальный шар, проектор, экран для проектора, 2 большие колонки. Программно-	Свидетельство о государственной регистрации права серия 48 АГ №077543 от 31.08.2011г. , бессрочное.	Санитарно-эпидемиологическое заключение №48.20.000.М.000828 .12.15 от 15.12.2015г., Заключение №231 от 05.10.2015г. о соответствии объекта защиты обязательным требованиям пожарной безопасности

		<p>методические материалы соответствуют возрастным особенностям, учитывают состояние здоровья детей, планируются с учетом ФГОС ДО.</p> <p>Кроме этого в здании имеется Методический кабинет, оборудованный 1 ноутбуком, 2 компьютерами, библиотекой методической литературы и периодических изданий, видеотека, аудиотека;</p> <p>Экологическая комната На территории ДОУ оборудовано 6 участков с 5 верандами (отдельная для каждой группы). На всех участках имеется игровое оборудование (домики, машины, горки</p>		
		<p>песочницы, качели).</p> <p>Спортивная площадка имеет беговую дорожку, площадку для прыжков в длину, турники, шведскую стенку, баскетбольные щиты, волейбольную площадку. На территории ДОУ оборудована экологическая тропа. На участках имеются уголки леса с разными видами деревьев и кустарников.</p> <p>Оборудован уголок по ПДД, набор дорожных знаков, набор машин из мягких модулей, методическая литература, демонстрационный материал, макеты.</p>		

Обеспеченность методическими материалами, средствами обучения и воспитания.

В процессе обучения используются печатные пособия (демонстрационный, наглядный материал, таблицы, схемы, и др.), разработанные в соответствии с требованиями федерального компонента государственного стандарта дошкольного образования.

В ДОУ имеется необходимое методическое обеспечение: программы, методические пособия, дидактический материал. Оформлена подписка для педагогов на периодические издания.

Методическое сопровождение реализации ООП соответствует профессиональным потребностям педагогических работников, специфике условий осуществления образовательного процесса. Активно используются ИКТ: в управлении процессом реализации ООП, в обеспечении образовательного процесса, для проведения мониторинга, создан сайт для взаимодействия со всеми участниками образовательного процесса, в том

числе с родителями, с органами управления образования, другими ДОУ, социальными институтами.

Материально-техническое обеспечение Программы:

- Мультимедийное оборудование: экран, проектор, ноутбук.
- Магнитофоны для каждой группы (6 шт)
- Музыкальный центр (1 шт)
- Телевизоры в группах (1шт.)

Методическое обеспечение реализации образовательно-воспитательной работы с детьми раннего возраста

1. Гербова В.В. Занятия по развитию речи в первой младшей группе. Планы занятий. - М.Мозаика-Синтез, 2008 г.
2. Развитие игровой деятельности: система работы в первой младшей группе детского сада/Губанова Н.Ф. -М.Мозаика-Синтез, 2008 г.
3. Л.Т.Голубева «Гимнастика и массаж в раннем возрасте». Пособие для родителей и воспитателей. Москва 2005г. Мозаика-Синтез
4. Лямина Г.М. Развитие речи детей раннего возраста. — М., Айрис-Пресс, 2005. Соломенникова О.А. Занятия по формированию элементарных экологических представлений в первой младшей группе детского сада. -М.Мозаика-Синтез, 2007..
5. Теплюк С.Н., Лямина Г.М., Зацепина М.Б. Дети раннего возраста в детском саду. — М.: Мозаика-Синтез, 2010.
6. Теплюк С.Н. Занятия на прогулке с малышами. — М.: Мозаика-Синтез, 2010. Ребенок второго года жизни / Под ред. С. Н. Теплюк. — М.: Мозаика-Синтез. 2010. Теплюк С. Н. Занятия на прогулке с малышами. — М.: Мозаика-Синтез, 2010.

Обеспеченность методическими материалами, средствами обучения и воспитания. В процессе обучения используются печатные пособия (демонстрационный, наглядный материал, таблицы, схемы, и др.), разработанные в соответствии с требованиями федерального компонента государственного стандарта дошкольного образования. В ДОУ имеется необходимое методическое обеспечение: программы, методические пособия, дидактический материал. Оформлена подписка для педагогов на периодические издания. Методическое сопровождение реализации ООП соответствует профессиональным потребностям педагогических работников, специфике условий осуществления образовательного процесса. Активно используются ИКТ: в управлении процессом реализации ООП, в обеспечении образовательного процесса, для проведения мониторинга, создан сайт для взаимодействия со всеми участниками образовательного процесса, в том числе с родителями, с органами управления образования, другими ДОУ, социальными институтами.

С целью управления образовательным процессом используются электронные образовательные ресурсы для работы с детьми.100% воспитателей считает, что использование ИКТ существенно облегчает проведение занятий и позволяет разнообразить их. Программное обеспечение имеющихся компьютеров позволяет работать с текстовыми редакторами, с Интернет ресурсами, фото и видео материалами.

Таким образом, учебно-методическое обеспечение в ДОУ соответствует требованиям реализуемой образовательной программы, обеспечивает образовательную деятельность, присмотр и уход. В ДОУ созданы условия, обеспечивающие повышение мотивации участников образовательного процесса на личностное саморазвитие, самореализацию, самостоятельную творческую деятельность. Педагоги имеют возможность пользоваться как фондом учебно- методической литературы, так и электронно-образовательными ресурсами.

Для обеспечения качественного воспитания, образования и развития дошкольников в соответствии с ФГОС ДО продолжается обновление методического и дидактического обеспечения к ООП МКДОУ «Детский сад №42» ИГОСК, особое внимание уделяется игровым развивающим технологиям и использованию ИКТ. Имеющиеся в ДОУ ТСО

соответствуют гигиеническим требованиям, поэтапно пополняются рабочие места специалистов компьютерами, групповые комнаты телевизорами.

Материально-техническое обеспечение Программы:

- Мультимедийное оборудование: экран, проектор, ноутбук.
- Магнитофоны для каждой группы (6 шт)
- Музыкальный центр (1 шт)
- Телевизоры в группах (1 шт.)
- Компьютеры в кабинете педагога-психолога.

Методическое обеспечение образовательной области «Социально-коммуникативное развитие»

1. Губанова Н.Ф. Игровая деятельность в детском саду. — М.: Мозаика-Синтез, 2006-2010.
2. Губанова Н.Ф. Развитие игровой деятельности. Система работы в первой младшей группе детского сада. — М.: Мозаика-Синтез, 2007-2010.
3. Губанова Н.Ф. Развитие игровой деятельности. Система работы во второй младшей группе детского сада. — М.: Мозаика-Синтез, 2008-2010,
4. Губанова Н.Ф. Развитие игровой деятельности. Система работы в средней группе детского сада. — М.: Мозаика-Синтез, 2009-2010.
5. Зацепина М.Б. Дни воинской славы. Патриотическое воспитание дошкольников. — М.: Мозаика-Синтез, 2008-2010.
6. Куцакова Л.В. Творим и мастерим. Ручной труд в детском саду и дома.-М.: Мозаика-Синтез, 2007-2010.
7. Петрова В.И., Стульник Т.Д. Нравственное воспитание в детском саду.-М.: Мозаика-Синтез,2006-2010.
8. Петрова В.И., Стульник Т.Д. Этические беседы с детьми 4-7 лет. — М.: - Мозаика-Синтез, 2007-2010.
9. Куцакова Л.В. Нравственно-трудовое воспитание в детском саду, — М.: Мозаика-Синтез, 2007-2010.
10. Комарова Т.С, Куцакова Л.В., Павлова Л. Ю. Трудовое воспитание в детском саду. — М.; Мозаика-Синтез, 2005-2010.
11. Шорыгина т.А. Беседы о хорошем и плохом поведении
12. Шорыгина Т.А. Общительные сказки.
13. Кондрыкинская Л.А. Дошкольникам о защитниках Отечества
14. Зацепина М. Б. Дни воинской славы. Патриотическое воспитание дошкольников. — М.:Мозаика-Синтез, 2008.
15. Петрова В. И., Стульник Т.Д. Нравственное воспитание в детском саду.-М.: Мозаика-Синтез, 2010.
16. Петрова В. И., Стульник Т. Д. Этические беседы с детьми 4-7 лет. — М.: - Мозаика-Синтез, 2007
17. Краснощекова Н.В. « Сюжетно-ролевые игры для детей дошкольного возраста» (Школа развития), Ростов н/Д: издательство «Феникс» 2007г -
18. Комратова Н.Г. Грибова Л.Ф. Социально-нравственное воспитание детей 3-4 лет. Игровая и продуктивная деятельность. М.Сфера. 2005
19. Формирование основ безопасности у дошкольников. Для занятий с детьми 2-7 лет. ФГОС, 2014 г. Белая К.Ю.
20. Программа «Светофор» - Т. И. Данилова, -М.Скрипторий 2010г
21. Шорыгина Т.А. Беседы о правилах пожарной безопасности Москва «ТЦ Сфера» 2009г 60 с.
22. Ребенок на улице - Л. А. Вдовиченко, -М. Книголюб 2008г.
23. Твоя безопасность - К. Ю. Белая, В. Н. Зимонина, Л. А. Кондрыкинская - М.Скрипторий 2003 2009г

24. Безопасность - Н. Н. Авдеева, О. Л. Князева, Р. Б. Стеркина, С-Пб «Детство - Пресс.2007г.
25. Скоролупова О.А. «Транспорт: наземный, водный, воздушный» - М.Скрипторий 2003 2009г.
26. Т.А. Шорыгина Безопасность для малышей -М. Книголюб 2007г.
27. Саулина Т.Ф. Три сигнала светофора. Ознакомление дошкольников с правилами дорожного движения. Для детей 5-7 лет. М. Мозаика-Синтез.2005.

Методическое обеспечение образовательной области «Познавательное развитие»

Развитие познавательно-исследовательской деятельности

1. Веракса Н.Е.,Галимов А.Н. Проектная деятельность дошкольников
2. Веракса Н.Е.,Галимов А.Н. Познавательно-исследовательская деятельность дошкольников.
3. Куликовская И.Э. Совгир Н.Н. Детское экспериментирование
4. Лаврова Л.Н. Чеботарёва И.В. Проектная деятельность с дошкольниками по краеведению. Учебно-методическое пособие.
5. Павлова Л.Ю. Сборник дидактических игр по ознакомлению с окружающим миром (3-7 лет)
6. Дыбина О.В. Неизведанное рядом. Занимательные опыты и эксперименты для дошкольников.

Формирование целостной картины мира. Методические пособия

1. Вахрушев А.А., Кочемасова Е.Е., Маслова И.В., Наумова Ю.И., Акимова Ю.А., Белова И.К., Кузнецова М.В., «Здравствуй, мир!» Окружающий мир для дошкольников 2-7лет. Методические рекомендации для воспитателей, учителей и родителей. - М.: Баласс, 2012. - 496с.
2. Кравченко И.В., Долгова Т.Л. Прогулки в детском саду. Методическое пособие / Под ред. Г.М. Киселевой, Л.И. Пономаревой. - М.: ТЦ Сфера, 2011. - 176с. Парамонова Л.А. Развивающие занятия с детьми М.Олма. 2011г.
3. Дыбина О. Б. Ребенок и окружающий мир. — М.: Мозаика-Синтез, 2010. Дыбина О. Б. Предметный мир как средство формирования творчества детей.-М., 2002. Дыбина О. Б. Что было до... Игры-путешествия в прошлое предметов. — М., 1999. Дыбина О. Б. Предметный мир как источник познания социальной действительности. — Самара, 1997.
4. Дыбина О. Б. Занятия по ознакомлению с окружающим миром во второй младшей группе детского сада. Конспекта занятий. — М.; Мозаика-Синтез, 2009.
5. Дыбина О. Б. Занятия по ознакомлению с окружающим миром в средней группе детского сада. Конспекты занятий.—М.: Мозаика-Синтез, 2009
6. Ривина Е. К. Знакомим дошкольников с семьей и родословной. — М.: Мозаика-Синтез,2009 Соломенникова О. А. Экологическое воспитание в детском саду. — М.:Мозаика-Синтез,2005 Соломенникова О. А. Занятия по формированию элементарных экологических представлений в первой младшей группе детского сада. — М.: Мозаика-Синтез, 2010.
7. Соломенникова О. А. Занятия по формированию элементарных экологических представлений во второй младшей группе детского сада. —М.: Мозаика-Синтез, 2010.
8. Соломенникова О. А. Занятия по формированию элементарных экологических представлений. —М.: Мозаика-Синтез, 2010.
9. Познавательно-исследовательская деятельность дошкольников. Для занятий с детьми 4-7 лет. Веракса Н.Е., Галимов О.П. ФГОС, 2014 г.
10. Г.Н.Данилина «Дошкольнику - об истории и культуре России»
11. М.Д.Маханева «Нравственно - патриотическое воспитание детей старшего дошкольного возраста»
12. Юзбекова Е.А. Ступеньки творчества -М. Линка-Пресс 2007г.

13. Артемова Л.В. «Окружающий мир в дидактических играх дошкольников» М: Просвещение 1992г - 96с.
14. Козлова С.А. «Я - человек» - программа социального развития ребёнка, М.»Просвещение» 2007г
15. «Как научить детей любить родину» сост. Е.Ю. Антонов, Л.В. Левина, «Приобщение детей к истокам русской народной культуры» М.2008г.
16. О.Л. Князева «Знакомство детей с русским народным творчеством». М.2005г

Наглядно-дидактические пособия

Серия «Мир в картинках» (предметный мир)

Авиация. - М.: Мозаика-Синтез,

Автомобильный транспорт. — М.: Мозаика-Синтез,

Бытовая техника. — М.: Мозаика-Синтез,

Водный транспорт. — М.: Мозаика-Синтез,

Инструменты домашнего мастера. — М.: Мозаика-Синтез,

Музыкальные инструменты. — М.: Мозаика-Синтез,.

Офисная техника и оборудование. — М.: Мозаика-Синтез,

Посуда. — М.: Мозаика-Синтез,.

Спортивный инвентарь. — М.: Мозаика-Синтез,

Школьные принадлежности. — М.: Мозаика-Синтез,

День Победы. - М.: Мозаика-Синтез,.

Серия «Мир в картинках» (мир природы)

Арктика и Антарктика. — М.: Мозаика-Синтез,

Высоко в горах. - М.; Мозаика-Синтез,

Деревья и листья. — М.: Мозаика-Синтез,

Домашние животные. — М.; Мозаика-Синтез,

Домашние птицы. — М.: Мозаика-Синтез,

Животные — домашние питомцы. — М.: Мозаика-Синтез,.

Животные жарких стран. — М.: Мозаика-Синтез,

Животные средней полосы, — М.: Мозаика-Синтез,.

Космос. — М.: Мозаика-Синтез,

Морские обитатели. — М.; Мозаика-Синтез,

Насекомые, — М.: Мозаика-Синтез,

Овощи. — М.: Мозаика-Синтез,

Рептилии и амфибии, — М.: Мозаика-Синтез,

Собаки—друзья и помощники. — М.: Мозаика-Синтез,

Фрукты. - М.; Мозаика-Синтез,

Цветы. — М.: Мозаика-Синтез,

Ягоды лесные. — М.; Мозаика-Синтез,

Ягоды садовые, — М.: Мозаика-Синтез,

Серия «Рассказы по картинкам»

Времена года. — М.: Мозаика-Синтез,

Зима. - М.: Мозаика-Синтез,

Осень. — М.: Мозаика-Синтез,.

Весна. - М.: Мозаика-Синтез,

Лето. - М.: Мозаика-Синтез,

Колобок. - М.: Мозаика-Синтез,

Курочка Ряба. — М.: Мозаика-Синтез,

Репка. - М.: Мозаика-Синтез,

Теремок. — М.: Мозаика-Синтез,.

Зимние виды спорта. — М.: Мозаика-Синтез,

Летние виды спорта. — М.: Мозаика-Синтез,

Распорядок дня. — М.; Мозаика-Синтез,

Великая Отечественная война в произведениях художников. — М.; Мозаика-Синтез, 2005-2010.

Защитники Отечества. — М.: Мозаика-Синтез, Кем быть. — М.: Мозаика-Синтез, Профессии. - М.: Мозаика-Синтез, Мой дом. - М.: Мозаика-Синтез, Родная природа. — М.: Мозаика-Синтез, В деревне. — М.: Мозаика-Синтез, *Плакаты большого формата*

1. Овощи. - М.: Мозаика-Синтез, 2016
2. Фрукты. — М.: Мозаика-Синтез, 2016
3. Птицы
4. Дикие и домашние звери
5. Рыбы

Формирование элементарных математических представлений

1. Арапова-Пискарева Н.А. Формирование элементарных математических представлений. — М.: Мозаика-Синтез, 2006-2010.
2. Помораева И.А., Позина В.А. Занятия по формированию элементарных математических представлений во второй младшей группе детского сада: Планы занятий. — М.: Мозаика-Синтез,
3. Помораева И.А., Позина В.А. Занятия по формированию элементарных математических представлений в средней группе детского сада: Планы занятий. - М.: Мозаика-Синтез, Помораева И.А., Позина В.А. Занятия по формированию элементарных математических представлений в старшей группе детского сада: Планы занятий. - М.; Мозаика-Синтез,

Наглядно-дидактические пособия *Плакаты большого формата*

1. Цвет. — М.: Мозаика-Синтез, 2010.
2. Форма. — М.: Мозаика-Синтез, 2010.
3. Цифры. — М.: Мозаика-Синтез, 2010.

#### Методическое обеспечение образовательной области «Речевое развитие»

Методические пособия

1. Гербова В.В. Развитие речи в детском саду. — М.: Мозаика-Синтез, 2005.
2. Гербова В.В. Занятия по развитию речи в первой младшей группе детского сада. — М.; Мозаика-Синтез, 2007-2010.
3. Гербова В.В. Занятия по развитию речи во второй младшей группе детского сада. - М.: Мозаика-Синтез, 2007-2010.
4. Гербова В.В. Занятия по развитию речи в средней группе детского сада. — М.: Мозаика-Синтез, 2008-2010.
5. Гербова В.В. Занятия по развитию речи в старшей группе детского сада. - М.: Мозаика-Синтез, 2007-2010.
6. Гербова В.В. Развитие речи в разновозрастной группе детского сада. Младшая разновозрастная группа. — М.: Мозаика-Синтез, 2009-2010.
7. Максаков А.И. Правильно ли говорит ваш ребенок. — М.; Мозаика-Синтез. 2005-2010.
8. Максаков А.И. Воспитание звуковой культуры речи дошкольников,— М.; Мозаика-Синтез, 2005-2010.
9. Гербова В.В. Приобщение детей к художественной литературе. — М.: Мозаика-Синтез, 2005-2010

Наглядно-дидактические пособия

1. Гербова В.В. Развитие речи в детском саду. Для занятий с детьми 2-3 лет: Наглядно-дидактическое пособие. — М.: Мозаика-Синтез, 2008-2010.
2. Гербова В.В. Развитие речи в детском саду. Для занятий с детьми 3-4 лет: Наглядно-дидактическое пособие. — М.: Мозаика-Синтез, 2008-2010.
3. Гербова В.В. Правильно или неправильно. Для занятий с детьми 2-4 лет: Наглядно-дидактическое пособие. - М.: Мозаика-Синтез, 2008-2010.

4. Гербова В.В. Развитие речи в детском саду. Для занятий с детьми 2-4 лет: Раздаточный материал. — М.: Мозаика-Синтез, 2009-2010.

Серия «Грамматика в картинках»

1. Антонимы. Глаголы. — М.: Мозаика-Синтез, 2007-2010.
2. Антонимы. Прилагательные, — М.: Мозаика-Синтез, 2007-2010.
3. Говори правильно. — М.: Мозаика-Синтез, 2007-2010.
4. Множественное число. — М.: Мозаика-Синтез, 2007-2010.
5. Многозначные слова. — М.: Мозаика-Синтез, 2007-2010.
6. Один — много. — М.: Мозаика-Синтез, 2007-2010.
7. Словообразование. — М.: Мозаика-Синтез, 2007—2010.
8. Ударение. — М.: Мозаика-Синтез, 2007-2010.

Плакаты большого формата

1. Буквы. — М.: Мозаика-Синтез, 2010.

Книги для чтения

Книга для чтения в детском саду и дома. Хрестоматия. 2-4 года / Сост. В.В.Гербова, Н.П. Ильчук и др. - М., 2005.

Книга для чтения в детском саду и дома. Хрестоматия. 4-5 лет / Сост. В.В.Гербова, Н.П. Ильчук и др. - М., 2005.

Книга для чтения в детском саду и дома. Хрестоматия. 5-7 лет / Сост. В.В.Гербова, Н.П. Ильчук и др. — М., 2005.

Методическое обеспечение образовательной области «Художественно-эстетическое развитие»

1. Баранова Е.В., Савельева А.М. От навыков к творчеству: обучение детей 2-7 лет технике рисования. — М.: Мозаика-Синтез, 2009-2010.
2. Комарова Т.С. Занятия по изобразительной деятельности во второй младшей детского сада. Конспекты занятий. — М.: Мозаика-Синтез, 2007-2010.
3. Комарова Т.С. Занятия по изобразительной деятельности в средней группе детского сада. Конспекты занятий. — М.: Мозаика-Синтез, 2007-2010.
4. Комарова Т.С. Занятия по изобразительной деятельности в старшей группе детского сада. Конспекты занятий. — М.: Мозаика-Синтез, 2007-2010.
5. Комарова Т.С. Изобразительная деятельность в детском саду. — М.: Мозаика-Синтез, 2005-2010.
6. Комарова Т.С. Детское художественное творчество. — М.: Мозаика-Синтез, [К-2010.
7. Комарова Т.С. Школа эстетического воспитания. — М.: Мозаика-Синтез,
8. Комарова Т.С, Савенков А.И. Коллективное творчество дошкольников. М., 2005.
9. Комарова Т.С, Филиппс О.Ю. Эстетическая развивающая среда. — М., 2005
10. Народное искусство в воспитании детей / Под ред. Т.С. Комаровой. - М, 2005.
11. Голоменникова О.А. Радость творчества. Ознакомление детей 5-7 лет с народным искусством. — М.: Мозаика-Синтез, 2005-2010.
12. Чалезова Н.Б. Декоративная лепка в детском саду / Под ред. М.Б. Зацепиной. М., 2005.
13. Веракса Н.Е., Веракса А.Н. Проектная деятельность дошкольников. - М.: Мозаика-Синтез, 2008-2010.
14. Куцакова Л.В. Занятия по конструированию из строительного материала в средней группе детского сада. — М.: Мозаика-Синтез, 2006-2010.
15. Куцакова Л.В. Занятия по конструированию из строительного материала в старшей группе детского сада. — М.: Мозаика-Синтез, 2006-2010.
16. Куцакова Л.В. Занятия по конструированию из строительного материала в подготовительной к школе группе детского сада. — М.; Мозаика-Синтез, 2006-2010.
17. Сауко Т., Буренина Л. «Топ - хлоп, малыши!» - программа музыкально - ритмического развития детей 2-3 лет. / СПб: Детство-Пресс, 2005



18. Костина, Э.П. Программа музыкального образования детей раннего и дошкольного возраста «Камертон» -М. «Просвещение» 2006г-2008г.-222 с.
19. Каплунова, И., И.Новооскольцева, И., Алексеева, И., «Топ-топ, каблучок» Издательство «Композитор» Санкт-Петербург 2005 - 84 с.
20. А.Е.Чибрикова-Луговская «Ритмика» Методическое пособие. -М., Издательский дом «Дрофа» 1998 г
21. ЗацепинаМ.Б. Музыкальное воспитание в детском саду. -М.: Мозаика-Синтез. 2005г
22. Зацепина М.Б. Культурно-досуговая деятельность.-М.: Мозаика-Синтез. 2004г.
23. Зацепина М.Б., Антонова Т.В. Праздники и развлечения в детском саду. - М.: Мозаика-Синтез, 2010г.
24. С.И.Мерзлякова «Фольклор-музыка-театр» М; 2003. - 2011 с.
25. Мерзлякова С.И., Комалькова Е.Ю. Фольклорные праздники для детей дошкольного и младшего школьного возраста -М., «Владос» 2001г.
26. Зарецкая Н.В. Календарные музыкальные праздники для детей раннего и младшего дошкольного возраста -М.:Айрис-пресс 2003г.-136с.
27. Зарецкая Н.В. Календарные музыкальные праздники для детей старшего дошкольного возраста -М.:Айрис-пресс 2004г.-180с.
28. Зарецкая Н.В. Праздники и развлечения для детей младшего дошкольного возраста -М.:Айрис-пресс 2004г.-180с.
29. Зарецкая Н.В. Сценарии праздников для детского сада -М.:Айрис-пресс 2006г.-205с.
30. Алпарова Н.Н., Николаев В.А. Сусидко И.П. Музыкально-игровой материал «Осень золотая»- М., «Владос» 2000г.-142с.
31. Кутузова И.А., Кудрявцева А.А. Музыкальные праздники в детском саду. -М., «Просвещение» 2005г.- 70с.
32. Каплунова И., И. Новооскольцева Лево-правой Марши в детском саду Пособие для музыкальных руководителей ДОУ Санкт-Петербург «Композитор» 2002г.-54с.
33. Куцакова Л.В. « Конструирование и художественный труд в детском саду», ООО «ТЦ Сфера»2005 - 212с.
34. Куцакова Л. В. Занятия по конструированию из строительного материала в средней группе детского сада. —М.: Мозаика-Синтез, 2006
35. Куцакова Л. В. Занятия по конструированию из строительного материала в старшей группе детского сада. — М.: Мозаика-Синтез, 2006
36. Куцакова Л. В. Занятия по конструированию из строительного материала в подготовительной к школе группе детского сада. —М.; Мозаика-Синтез, 2010.
37. Голоменникова О.А. Радость творчества. Ознакомление детей 5-7 лет с народным искусством. — М.: Мозаика-Синтез, 2005-2010.
38. Чалезова Н.Б. Декоративная лепка в детском саду / Под ред. М.Б. Зацепиной. М., 2005.
39. Веракса Н.Е., Веракса А.Н. Проектная деятельность дошкольников. - М.: Мозаика-Синтез, 2008-2010.
40. Куцакова Л.В. Занятия по конструированию из строительного материала в средней группе детского сада. — М.: Мозаика-Синтез, 2006-2010.
41. Куцакова Л.В. Занятия по конструированию из строительного материала в старшей группе детского сада. — М.: Мозаика-Синтез, 2006-2010.
42. Куцакова Л.В. Занятия по конструированию из строительного материала в подготовительной к школе группе детского сада. — М.; Мозаика-Синтез, 2006-2010.
43. Сауко Т., Буренина Л. «Топ - хлоп, малыши!» - программа музыкально - ритмического развития детей 2-3 лет. / СПб: Детство-Пресс, 2005

44. Костина, Э.П. Программа музыкального образования детей раннего и дошкольного возраста «Камертон» -М. «Просвещение» 2006г-2008г.-222 с.
45. Каплунова, И., И.Новооскольцева, И., Алексеева, И., «Топ-топ, каблучок» Издательство «Композитор» Санкт-Петербург 2005 - 84 с.
46. А.Е.Чибрикова-Луговская «Ритмика» Методическое пособие. -М., Издательский дом «Дрофа» 1998 г
47. ЗацепинаМ.Б. Музыкальное воспитание в детском саду. -М.: Мозаика-Синтез. 2005г
48. Зацепина М.Б. Культурно-досуговая деятельность.-М.: Мозаика-Синтез. 2004г.
49. Зацепина М.Б., Антонова Т.В. Праздники и развлечения в детском саду. - М.: Мозаика-Синтез, 2010г.
50. С.И.Мерзлякова «Фольклор-музыка-театр» М; 2003. - 2011 с.
51. Мерзлякова С.И., Комалькова Е.Ю. Фольклорные праздники для детей дошкольного и младшего школьного возраста -М., «Владос» 2001г.
52. Зарецкая Н.В. Календарные музыкальные праздники для детей раннего и младшего дошкольного возраста -М.:Айрис-пресс 2003г.-136с.
53. Зарецкая Н.В. Календарные музыкальные праздники для детей старшего дошкольного возраста -М.:Айрис-пресс 2004г.-180с.
54. Зарецкая Н.В. Праздники и развлечения для детей младшего дошкольного возраста -М.:Айрис-пресс 2004г.-180с.
55. Зарецкая Н.В. Сценарии праздников для детского сада -М.:Айрис-пресс 2006г.-205с.
56. Алпарова Н.Н., Николаев В.А. Сусидко И.П. Музыкально-игровой материал «Осень золотая»- М., «Владос» 2000г.-142с.
57. Кутузова И.А., Кудрявцева А.А. Музыкальные праздники в детском саду. -М., «Просвещение» 2005г.- 70с.
58. Каплунова И., И. Новооскольцева Лево-правой Марши в детском саду Пособие для музыкальных руководителей ДОУ Санкт-Петербург «Композитор» 2002г.- 54с.
59. Куцакова Л.В. « Конструирование и художественный труд в детском саду», ООО «ТЦ Сфера»2005 - 212с.
60. Куцакова Л. В. Занятия по конструированию из строительного материала в средней группе детского сада. —М.: Мозаика-Синтез, 2006
61. Куцакова Л. В. Занятия по конструированию из строительного материала в старшей группе детского сада. — М.: Мозаика-Синтез, 2006
62. Куцакова Л. В. Занятия по конструированию из строительного материала в подготовительной к школе группе детского сада. —М.; Мозаика-Синтез, 2010.

1. Пензулаева Л.И. Физкультурные занятия в детском саду. Средняя группа. - М.: Мозаика- Синтез, 2009-2010.
2. Пензулаева Л.И. Физкультурные занятия в детском саду. Старшая группа. - М.: Мозаика-Синтез, 2010.
3. Пензулаева Л.И. Физкультурные занятия в детском саду. Подготовительная к школе группа. - М.: Мозаика-Синтез, 2010.
4. Степаненкова Э.Я. Методика физического воспитания. — М., 2005.
5. Степаненкова Э.Я. Методика проведения подвижных игр. — М.: Мозаика-Синтез, 20082010.
6. Степаненкова Э.Я. Физическое воспитание в детском саду, — М.: Мозаика-Синтез, 2005-2010.

7. Новикова И.М. Формирование представлений о здоровом образе жизни у дошкольников. — М.; Мозаика-Синтез, 2009-2010.

8. Пензулаева Л.И. Оздоровительная гимнастика для детей 3-7 лет. — М.: Мозаика-Синтез, 2009-2010.

Перечень наглядно-демонстрационного материала Картины из серии «Явления природы»

Северное сияние, Снегопад, Гроза, извержение вулкана, радуга, Лесной пожар, засуха, Ураган, Дождь, Шторм, Наводнение, Ветер, Туман, После землетрясения.

Серия тематических картинок: Демонстрационный материал

Предлагается более 30 наборов тематических картинок, отражающих многообразие окружающего мира:

Фрукты, Овощи, Ягоды-2, Деревья, Антонимы: иллюстрации, Плодовые деревья, Кустарники декоративные и плодовые, Первоцветы, Цветы луговые, лесные, полевые, Цветы садовые, Домашние животные и их детеныши-2, Звери средней полосы, Животные Севера, Домашние птицы и их птенцы, Зимующие и кочующие птицы, Перелетные птицы, Земноводные и пресмыкающиеся, Дикие животные и их детеныши-2, Грызуны и зайцеобразные, Обитатели рек, Природные явления и их объекты, Космос, Игрушки, Одежда, Продукты-2, Машины спец. назначения, Семья-2, Профессии, Пословицы и поговорки, Сказочные герои-2, Обитатели морей и океанов, Жилища-2, Транспорт, Инструменты, Мебель, Части тела

Использование пособий данной серии позволяет решать следующие задачи:

- развивать интерес к окружающему миру и познавательную активность детей;
- формировать познавательную установку «Что это?», «Почему он (предмет) такой?», «Что с ним можно делать?», или «Что он может делать?» и т.п.
- формировать, расширять и закреплять представления о предметах быта, необходимых в жизни человека («Одежда», «Игрушки», «Жилища»)
- формировать, расширять и закреплять представления о мире растений («Деревья», «Плодовые деревья», «Кустарники декоративные и плодовые», «Первоцветы», «Цветы садовые», «Цветы луговые, лесные, полевые» )
- формировать, расширять и закреплять представления о животном мире («Домашние животные и их детеныши», «Зимующие и кочующие птицы», «обитатели рек», «земноводные и пресмыкающиеся»)
- формировать, расширять и закреплять представления о природных явлениях и объектах, о космосе («Природные явления и объекты», «Космос»)
- формировать, расширять и закреплять представления о себе, социальном окружении («Семья», «Транспорт», «Профессии»)
- поддерживать речевую активность детей; обеспечить речевую мотивацию на занятиях и в играх; расширять словарный запас; развивать связную речь;

Серия тематических картинок: Формирование лексической стороны речи

Тематический словарь в картинках:

Домашние и дикие животные средней полосы

Животные и их детеныши

Профессии

Дикие звери и птицы жарких и холодных стран

Транспорт

Город, улица, дом. Квартира, мебель

Посуда. Продукты питания

Фрукты, овощи \*Цветы, деревья

Домашние и дикие птицы средней полосы

Грибы, ягоды

Одежда. Обувь. Головные уборы.

Внутренние органы человека

Тело человека (части тела)

Органы чувств человека

Азбука действий: Кто что делает?

Наглядно-дидактическое пособие «Рассказы по картинкам»

Профессии, Весна, Осень, Зима, Защитники Отечества, Кем быть?, Зимние виды спорта, Репка, Колобок, Теремок, Распорядок дня

Серии сюжетных картинок Ушаковой О.С.

- Рассказы про зверят: «Шишка», «Спасли ежа», «Пчелы», «День рождения»

Серия «Умные книжки» - «От слова к рассказу» (3-4 лет, 5-6 лет) О.Н.Земцова

Серия «Играем в сказку» «Три поросёнка» Беседы по картинке: «Времена года», «Разноцветные сказки», «Пересказы круглый год» Т.Ю.Барышева-«Картины с проблемным сюжетом для развития мышления и речи у дошкольников» Т.А.Ткаченко, «Забавные истории» Т.А.Ткаченко, «Назови и расскажи» (3-4 года) Гризик Т.И. , «Мои первые сказки» (6-7 лет) Т.И.Гризик (Диалогические сказки: Снеговик идёт в гости, Благодарность, Хороший поступок, Одуванчики и цыплята, Новогодние подарки, Как звери друзей искали, Как развеселить друга), «Неожиданный финал» Е.А.Алифанова (4 серии сюжетных картин), «Развитие связной речи» В.В.Коноваленко (Темы: Строение тела человека, Общее представление о человеке, Я взрослею, Кем быть?, Дом, в котором ты живёшь, Семья, Если хочешь быть здоров)

Составление рассказа по опорной таблице: «Как много вам хочу сказать ...», «Забавные истории», «Опорные картинки для пересказа текстов» Г.Е.Сычёва (Лето, Зима, Весна)

Схемы для составления описательных и сравнительных рассказов «Ладушки» О.И.Крупенчук (пальчиковые игры для малышей) «Времена года» З.Е.Агранович (с использованием фланеграфа)

Рассказываем по сказке

«Маленькие сказки и развивающие упражнения для дошкольников» Н.Н.Гусарова (Сказки: Мышка и Мишка, Башмачки, Лягушонок и Кузнечик, Бусы, Как лис весну встречал, Добрая песенка, Дождевые капельки, На лесной полянке, Друзья, Дружба Белки и Сойки, Про карандаши, Голубка)

Рассказы по картинкам

«Репка», «Колобок», «Теремок»

Серия развивающих игр

«Что сначала, что потом», часть

1 и 2 Герои русских сказок-2

Серия картинок «МИР В КАРТИНКАХ»

День Победы-2, Полхов-Майдан,, Гжель, Городецкая роспись по дереву, Дымковская игрушка, Каргополь ( народная игрушка), Филимоновская народная игрушка, Овощи, Животные жарких стран, Животные средней полосы, Морские обитатели, Водный транспорт, Деревья и листья, Автомобильный транспорт, Арктика и Антарктика, Посуда, Авиация, Спортивный инвентарь, Космос, Бытовая техника, Инструменты домашнего мастера, Зимние виды спорта, Аудиотехника, Дом

Восемь игр для дошкольников

-«Играйка» Н.В.Нищеева 1,2,4,5,6,

Пособие для детского сада «Звучащее слово»

Овощи, Какой это звук?, Загадочный круг, Лисята-братья, Звучащие слова, Подбери слово, Медвежья семья, Петрушка-почтальон, Если б мы были художниками, Озорной котёнок, За обедом, Зайчата Лута и Лута, Три щенка, Весёлые путешественники, Брат и сестра, Избушка на курьих ножках, Заблудился, Догадайся сам, Саша и снеговик, На рыбалке, Лесная полянка, Друзья.

*Развивающие игры:* «Парочки» - насекомые, «Парочки» - деревья, цветы, «Парочки» - фрукты, овощи, ягоды, грибы, «Герои русских сказок»

Наглядное пособие «Грамматика в играх и картинках»

Скоро в школу, Овощи, Фрукты, Новогодний праздник, Грибы, Осень, Домашние животные, День защитника отечества, Космос, Множественное число

В.В.Коноваленко «АНТОНИМЫ» Картинный дидактический материал.

- Карточки с антонимами -прилагательными
- Карточки с антонимами-глаголами
- Карточки с антонимами-существительными
- Карточки с антонимами - предлогами
- Карточки с антонимами-наречиями

Серия «Учение без мучения»

М.Лукашкина ЦВЕТА «Разноцветные дракончики» М.Лукашкина  
ПРОТИВОПОЛОЖНОСТИ «День и ночь»

Развивающая игротека

«Играем с глаголами» «Для чего я нужен?»

Развитие грамматического строя речи, расширение словаря

«Молочный дождь» Е.Соколова

Тематический словарь в картинках

«Азбука действий» «Кто что делает?»

Альбом по развитию речи «Говорим правильно М.»Росмэн» 2006 г.

Составляем рассказы по серии сюжетных картинок по сказкам

1. «Сказка о бегемотике»В.Кораблёв
2. «Сказка про ведьмочку» Н.Бабахина
3. «Бусинка счастья» К.Самойлова
4. «Дрёма, цветные стёклышки и стрижонок Стриж»Т.А.Сытая
5. Иллюстрации к статье Н.В.Нищевой «Автоматизация и дифференциация звуков разных групп у детей дошкольного возраста»
6. Многофункциональное настенное пособие для логопедического кабинета
7. Игра «Кто быстрее встретит чемпионов Олимпийских игр»
8. Н.В.Нищева «А как поступишь ты? Дошкольникам об этикете»
9. «Сказка про львёнка»
10. «Клубок»
11. «Находка»
12. «В саду»
13. «История о том, как Утёнок научился плавать»

Демонстрационные картины по развитию речи:

- Времена года: «В школу», «Снегоуборочная машина», «Весна наступила», «Осенью», «Речка замёрзла», «Зимние забавы», «Ледоход», «Летний вечер», «Золотая осень».
- Домашние животные: «Кошка с котятами», «Собака со щенятами», «Корова с телёнком», «Лошадь с жеребёнком», «Свинья с поросятами», Кролики, «Коза с козлятами», «Овцы с ягнятами», «Куры», «Утки».
- Дикие животные: «Ежи», «Зайцы», «Белки», «Волки», «Лоси», «Лиса с лисятами», «Бурые медведи», «Белые медведи», «Львы», «Тигры», «Слоны», «Обезьяны».

Наглядный материал по комплексно-тематическому планированию

«Книги», «Дом, в котором я живу», «Профессии», «Бытовая техника», «Витамины», «Овощи», «Фрукты», «Посуда», «Деревья», «Одежда», «Насекомые», «Здоровье». «Осень», «Продукты питания», «Лето», «Игрушки», «Грибы», «Пасха», «Вода», «Космос», «Земля - наш дом родной», «День Побед», «Правила дорожного движения», «Весна», «Транспорт», «Русский быт», «Семья», «Защитники Отечества», «Дикие животные», «Домашние животные», «Моё здоровье - безопасность», «Цветы», «Птицы»,

«Труд людей», «Рыбы», «Россия», «Москва», «Новый год», «Рождество», «Зима», «Зимние забавы», «Народные игрушки», «Народная культура и традиции»

Картины по развитию речи:

- «Уборка урожая», «Любимое занятие», «Письмо с фронта», «Мартовское солнце», «Родные поля», «В лесу», «Дети Севера», «На солнечном юге», «На взморье», Уборка хлопка», «Катаем шары», «Играем в поезд», «Играем с песком», «Едем на лошадке», «Играем с матрёшками», «Едем в автобусе», «Строим дом», «Помогаем товарищу», «Спасаем мяч», «Катаемся на санках», «Дети кормят курицу и цыплят», «Игра с куклой», «Дети играют в кубики», «Зимой на прогулке», «Летом на прогулке».

Развивающие и дидактические игры

- «Азбука настроений», «Кто чей малыш?», «Что перепутал художник?», «Необычные животные», «Разноцветные гномики», «Чья тень», «Колумбово яйцо», «Волшебный круг», «Неразлучные друзья», «Чей домик?» и др.
- - лото «Ассоциации», «Фрукты», «Овощи», «Цветы», «Птицы», «Рыбы», «Домашние животные», «Дикие животные»

Картины из серии «Кем Быть?»

Птичница, Комбайнёр, Художник, Маляр, Повар, Тракторист, Парикмахер, Рабочий-строитель, Космонавт, Почтальон, Учитель, лётчик, Портниха, Милиционер-регулировщик, Продавец, Машинист, Доярка, Врач, Библиотекарь, Шофёр.

Средства обучения по физическому развитию

- Спортивное оборудование для прыжков, метания, лазания
- Магнитофон
- Синтезатор
- Гимнастические палки -60 шт.
- Обручи - 56 шт.
- Мячи 25 см. - 60 шт.
- Кубики- 60х2 шт.
- Дуги для подлезания - 8 шт.
- Гимнастические скамейки - 2 шт. - 4 метра, 1шт. - 2 метра.
- Тренажёр - 3 шт.
- Батут - 2 шт.
- Гимнастические маты - 4 шт.
- Деревянные стойки - 4 шт.
- Мишень - 4 шт.
- Мешочки с песком
- Деревянные лесенки - 6 шт.
- Спортивный комплекс - 2шт.
- Кегли - 60 шт.
- Набивные мячи - 4 шт.
- Мячи для метания в даль - 60 шт.
- Длинная верёвка

### **3.3. Организация режима пребывания детей в ДОУ**

Режим дня в дошкольном учреждении соответствует возрастным особенностям детей и способствует их гармоничному развитию. В ДОУ используется гибкий режим дня, в него могут вноситься изменения исходя из особенностей сезона, индивидуальных особенностей детей, состояния здоровья. На гибкость режима влияет и окружающий социум.

Максимальная продолжительность непрерывного бодрствования детей 3 - 8 лет составляет 5,5 - 6 часов, до 3 лет - в соответствии с медицинскими рекомендациями. Ежедневная продолжительность прогулки детей составляет 3 -4 часа. Общая

продолжительность суточного сна для детей дошкольного возраста должна составлять 12 - 12,5 часа, из которых 2,0 - 2,5 отводится дневному сну.

Во время сна детей присутствие воспитателя (или младшего воспитателя) в спальне обязательно.

Самостоятельная деятельность детей 3 - 8 лет (игры, подготовка к образовательной деятельности личная гигиена) занимает в режиме дня не менее 3 - 4 часов.

Организация режима проводится с учётом тёплого и холодного периода года. Прогулка организуется 2 раза в день в группах 10-ти часового пребывания: в первую половину - до обеда и во вторую половину дня - после дневного сна или перед уходом детей домой. При температуре воздуха ниже минус 15градусов С для детей до 4 лет и ниже минус 20 градусов С для детей 5-8 лет. В течение учебного года (январь, март) для воспитанников организуются каникулы, во время которых проводятся мероприятия только физического и художественно- эстетического цикла.

При реализации образовательной программы дошкольного образовательного учреждения продолжительность непрерывной образовательной деятельности для детей от 3 до 4-х лет - не более 15 минут, для детей от 4-х до 5-ти лет - не более 20 минут, для детей от 5 до 6-ти лет не более 25 минут, от 6-ти до 8-ми лет - не более 30 минут.

Максимально допустимый объем образовательной нагрузки в первой половине дня в младшей и средней группах не превышает 30 и 40 минут соответственно, а в старшей и подготовительной - 45 минут и 1,5 часа соответственно. В середине времени, отведенного на непрерывную образовательную деятельность проводят физкультурные минутки. Перерывы между периодами ОД - не менее 10 минут.

Образовательная деятельность с детьми старшего дошкольного возраста может осуществляться во второй половине дня после дневного сна. Ее продолжительность должна составлять не более 25-30 минут в день. В середине образовательной деятельности статического характера проводятся физкультурные минутки.

ОД, требующая повышенной познавательной активности и умственного напряжения детей, проводится в первую половину дня. Для профилактики утомления детей указанная деятельность сочетается с физической, музыкальной деятельностью.

В середине года (январь) для дошкольников организуются недельные каникулы. Во время каникул и в летний период образовательная деятельность осуществляется только эстетически- оздоровительного цикла.

Физическое воспитание детей направлено на улучшение здоровья и физического развития, расширение функциональных возможностей детского организма, формирование двигательных навыков и двигательных качеств.

Двигательный режим, физические упражнения и закалывающие мероприятия осуществляются с учетом здоровья, возраста детей и времени года. В дошкольном учреждении используются такие формы двигательной деятельности, как: утренняя гимнастика, занятия физической культурой в помещении и на воздухе, физкультурные минутки, бодрящая гимнастика, подвижные и спортивные игры, упражнения и т.д.

Для детей от 3 до 8-ми лет - не менее 3 раз в неделю. Длительность занятий по физическому развитию составляет:

- во второй младшей группе - 15 минут;
- в средней - 20 минут;
- в старшей - 25 минут;
- в подготовительной - 30 минут.

Один раз в неделю для детей 5-8 лет круглогодично организуются занятия по физическому развитию на открытом воздухе. Они проводятся только при отсутствии у детей медицинских противопоказаний и наличии спортивной одежды, соответствующей погодным условиям.

В теплое время года при благоприятных метеорологических условиях образовательная деятельность по физическому развитию организуется на открытом воздухе.

Закаливание детей включает комплекс мероприятий: широкая аэрация помещений, правильно организованная прогулка, физические упражнения, проводимые в легкой спортивной одежде в помещении и на открытом воздухе, умывание прохладной водой и другие ввозные, воздушные и солнечные процедуры.

Для закаливания детей основные природные факторы (солнце, воздух и вода) используют дифференцированно в зависимости от возраста детей, здоровья, с учетом подготовленности педагогических кадров. При организации закаливания реализуются основные гигиенические принципы - постепенность, систематичность, комплексность и учет индивидуальных особенностей ребенка.

Переходный период к началу учебного года (с 1 по 15 сентября) предусматривается наличие щадящего режима, нацеленного на адаптацию детей к условиям жизни в новой возрастной группе и включающего мероприятия, направленные на создание благоприятного психологического климата, снижение напряжения и предотвращение негативных проявлений. В этот период воспитателем проводится индивидуальная работа с детьми.

## **ОРГАНИЗАЦИЯ ЖИЗНЕДЕЯТЕЛЬНОСТИ ДЕТЕЙ. РЕЖИМ ДНЯ**

**Режим работы учреждения** 10 - часовая. Начало работы с 7.30 часов, окончание работы в 17.30 часов.

Режим организации жизнедеятельности определен:

- в соответствии с функциональными возможностями детей разного
- возраста;
- на основе соблюдения баланса между разными видами активности детей; особенностями организации гибкого режима пребывания детей в дошкольном учреждении, проведения организованной образовательной деятельности и проведения утренних прогулок в связи с наличием педагогов-специалистов и организацией занятий в физкультурном, музыкальном залах, логопедическом кабинете;
- с учетом социального заказа родителей и нормативно-правовых требований к организации режима деятельности ДОУ.

### **Организация режима пребывания детей в ДОУ.**

*Ежедневная организация жизни и деятельности детей* строится в зависимости от возрастных и индивидуальных особенностей детей и социального заказа родителей. Режим работы МКДОУ «Детский сад №42» ИГОСК – 10 часов при 5-дневной неделе с 7.30 до 17.30 часов.

В связи природными и климатическими условиями Изобильненского района изменяется режим дня в МКДОУ в два раза в год: теплый период и холодный период.

Режим организации жизнедеятельности МКДОУ определен:

- в соответствии с функциональными возможностями детей разного возраста;
- на основе соблюдения баланса между разными видами активности;
- особенностями организации гибкого режима пребывания детей в детском саду;
- с учетом социального заказа родителей и нормативно – правовых требований к организации режима деятельности ДОУ.

### **Режим дня в холодный период**

Вторая младшая группа (от 3 до 4 лет)

Режимные моменты	Время
Прием детей, осмотр, игры, ежедневная утренняя гимнастика	7.30-8.20
Подготовка к завтраку, завтрак	8.20-9.00
Организованная образовательная деятельность	9.00-10.00
Подготовка к прогулке, прогулка (игры, наблюдения, труд)	10.00-12.00
Возвращение с прогулки, игры	12.00-12.20



Подготовка к обеду, обед	12.20-12.50
Подготовка ко сну, дневной сон	12.50-15.00
Постепенный подъем, воздушные, водные процедуры	15.00-15.25
Подготовка к полднику, полдник	15.25-15.50
Самостоятельная деятельность, игры	15.50-16.20
Чтение художественной литературы	16.20-16.35
Подготовка к прогулке	16.35-16.50
Прогулка, уход домой	16.50-17.30

Средняя группа (от 4 до 5 лет)

Режимные моменты	Время
Прием детей, осмотр, игры, ежедневная утренняя гимнастика, дежурство	7.30-8.25
Подготовка к завтраку, завтрак	8.25-8.55
Игры, самостоятельная деятельность	8.55-9.10
Организованная образовательная деятельность	9.10-9.30
	9.40-10.00
Игры, подготовка к прогулке, прогулка (игры, наблюдения, труд)	10.00-12.10
Возвращение с прогулки, игры	12.10-12.30
Подготовка к обеду, обед	12.30-13.00
Подготовка ко сну, дневной сон	13.00-15.00
Постепенный подъем, воздушные, водные процедуры	15.00-15.25
Подготовка к полднику, полдник	15.25-15.50
Самостоятельная деятельность, игры	15.50-16.15
Чтение художественной литературы	16.15-16.30
Подготовка к прогулке	16.30-16.40
Прогулка, уход домой	16.40-17.30

2старшая группа (от 5 до 6 лет)

Режимные моменты	Время
Прием детей, осмотр, игры, ежедневная утренняя гимнастика, дежурство	7.30-8.30
Подготовка к завтраку, завтрак	8.30-8.55
Игры, самостоятельная деятельность	8.55-9.00
Организованная образовательная деятельность	9.00-9.25
	9.35-10.00
	10.10-10.35
Игры, подготовка к прогулке, прогулка (игры, наблюдения, труд)	10.35-12.25
Возвращение с прогулки, игры	12.25-12.40
Подготовка к обеду, обед	12.40-13.10
Подготовка ко сну, дневной сон	13.10-15.00
Постепенный подъем, воздушные, водные процедуры	15.00-15.25
Подготовка к полднику, полдник	15.25-15.40
Самостоятельная деятельность, игры	15.40-16.20
Чтение художественной литературы	16.20-16.40
Подготовка к прогулке	16.40-16.50
Прогулка, уход домой	16.50-17.30

Старшая группа (от 5 до 6 лет)

Режимные моменты	Время
Прием детей, осмотр, игры, ежедневная утренняя гимнастика, дежурство	7.30-8.30

Подготовка к завтраку, завтрак	8.30-8.55
Игры, самостоятельная деятельность	8.55-9.00
Организованная образовательная деятельность	9.00-9.25
	9.35-10.00
	10.10-10.35
Игры, подготовка к прогулке, прогулка (игры, наблюдения, труд)	10.35-12.25
Возвращение с прогулки, игры	12.25-12.40
Подготовка к обеду, обед	12.40-13.10
Подготовка ко сну, дневной сон	13.10-15.00
Постепенный подъем, воздушные, водные процедуры	15.00-15.25
Подготовка к полднику, полдник	15.25-15.40
Самостоятельная деятельность, игры	15.40-16.20
Чтение художественной литературы	16.20-16.40
Подготовка к прогулке	16.40-16.50
Прогулка, уход домой	16.50-17.30

Подготовительная к школе группа  
(от 6 до 7 лет)

Режимные моменты	Время
Прием детей, осмотр, игры, ежедневная утренняя гимнастика, дежурство	7.30-8.30
Подготовка к завтраку, завтрак	8.30-8.50
Игры, самостоятельная деятельность	8.50-9.00
Организованная образовательная деятельность	9.00-9.30
	9.40-10.10
	10.20-10.50
Игры, подготовка к прогулке, прогулка (игры, наблюдения, труд)	10.50-12.35
Возвращение с прогулки, игры	12.35-12.45
Подготовка к обеду, обед	12.45-13.15
Подготовка ко сну, дневной сон	13.15-15.00
Постепенный подъем, воздушные, водные процедуры	15.00-15.25
Подготовка к полднику, полдник	15.25-15.40
Самостоятельная деятельность, игры	15.40-16.20
Чтение художественной литературы	16.20-16.40
Подготовка к прогулке	16.40-16.50
Прогулка, уход домой	16.50-17.30

Режим дня в теплый период

Вторая младшая группа

Прием и осмотр детей. Игровая деятельность. Работа с родителями. Индивидуальная работа. Дежурство. Утренняя гимнастика.	7:30 – 8:06
Подготовка к завтраку. Завтрак	8:06– 8:55
Подготовка к прогулке	8:55– 9:30
Прогулка В период летних каникул учебных занятий нет.	9:30 – 11:35
Возвращение с прогулки. Воспитание КГН.	11:35 – 12:00
Подготовка к обеду. Обед	12:00 – 12:40
Подготовка ко сну. Сон	12:40 – 15:10
Постепенный подъем, воздушные и водные процедуры. Индивидуальная работа.	15:10 – 15:05-15:12
Подготовка к полднику	15:12-15:25

Полдник	
Самостоятельная деятельность. Развлечение.	15:25– 16:00
Подготовка к прогулке	16:00– 16:10
Прогулка. Самостоятельная деятельность. Уход домой. Работа с родителями.	16:10 – 17:30

#### Средняя группа

Прием и осмотр детей. Игры. Дежурство. Индивидуальная работа. Утренняя гимнастика.	7:30– 8:08
Подготовка к завтраку. Дежурство. Завтрак	8:08 – 8:50
Подготовка к прогулке. Прогулка. В период летних каникул учебных занятий нет. Проводятся спортивные и подвижные игры, праздники, экскурсии, походы, лепка и конструирование (песочница, природный материал и т.д.), игры с водой.	9:20 – 11:40
Возвращение с прогулки. Воспитание КГН. Подготовка к обеду	11:40– 12:05
Обед	12:05 – 12:45
Подготовка ко сну. Дневной сон.	12:45 – 15:10
Подъем, воздушные и водные процедуры.	15:10– 15:23
Полдник	15:23-15:50
Кружки, игры. Театрализованная деятельность.	15:50 – 16:20
Подготовка к прогулке. Прогулка. Работа с родителями. Уход детей домой	16:20 – 17:30

#### Старшая группа

Прием и осмотр детей. Игры. Дежурство. Индивидуальная работа. Утренняя гимнастика.	7:30 – 8:10
Подготовка к завтраку. Завтрак	8:10 – 9:00
Подготовка к прогулке. Прогулка. В период летних каникул учебных занятий нет. Проводятся спортивные и подвижные игры, праздники, экскурсии, походы, лепка и конструирование (песочница, природный материал и т.д.), игры с водой.	9:00– 12:15
Возвращение с прогулки. Воспитание КГН.	12:15– 12:30
Подготовка к обеду. Обед	12:30 – 13:00
Подготовка ко сну. Сон	13:00 – 15:00
Подъем, воздушные и водные процедуры	15:00 – 15:15
Подготовка к полднику. Полдник	15:15 – 15:45
Игры, кружки.	15:45 – 16:10
Подготовка к прогулке. Прогулка. Работа с родителями. Самостоятельная деятельность. Уход детей домой.	16:10 – 17:30

#### 2 старшая группа

Прием и осмотр детей. Игры. Дежурство. Индивидуальная работа. Утренняя гимнастика.	7:30 – 8:10
Подготовка к завтраку. Завтрак	8:10 – 9:00
Подготовка к прогулке. Прогулка. В период летних каникул учебных занятий нет. Проводятся спортивные и подвижные игры, праздники, экскурсии, походы, лепка и конструирование (песочница, природный материал и т.д.), игры с водой.	9:00– 12:15

Возвращение с прогулки. Воспитание КГН.	12:15– 12:30
Подготовка к обеду. Обед	12:30 – 13:00
Подготовка ко сну. Сон	13:00 – 15:00
Подъем, воздушные и водные процедуры	15:00 – 15:15
Подготовка к полднику. Полдник	15:15 – 15:45
Игры, кружки.	15:45 – 16:10
Подготовка к прогулке. Прогулка. Работа с родителями. Самостоятельная деятельность. Уход детей домой.	16:10 – 17:30

#### Подготовительная группа

Прием, осмотр, игры, дежурство. Работа с родителями. Самостоятельная деятельность. Утренняя гимнастика.	7:30 – 8:12
Подготовка к завтраку. Завтрак.	8:12– 8:55
Подготовка к прогулке.	8:55– 9:05
Прогулка Подготовка к прогулке. Прогулка. В период летних каникул учебных занятий нет. Проводятся спортивные и подвижные игры, праздники, экскурсии, походы, лепка и конструирование (песочница, природный материал и т.д.)	9:05– 12:15
Возвращение с прогулки. Воспитание КГН.	12:15– 12:30
Обед.	12:30– 13:00
Подготовка ко сну. Сон.	13:00– 15:00
Подъем, воздушные и водные процедуры	15:00 – 15:15
Полдник	15:15 – 15:40
Кружки, свободная деятельность	15:40 – 15:55
Подготовка к прогулке.	15:55– 16:00
Прогулка. Работа с родителями. Индивидуальная работа. Уход детей домой	16:00 – 17:30

#### Проектирование образовательного процесса

Расписание образовательной деятельности соответствует СанПиН (2.4.1.3049-13) «Санитарно-эпидемиологические требования к устройству, содержанию и организации режима работы в дошкольных образовательных организациях»

#### ПЛАН

непосредственно образовательной деятельности  
муниципального казённого дошкольного образовательного учреждения «Детский сад №42» Изобильненского городского округа Ставропольского края на период с 01.09.2019 по 31.08.2020г.

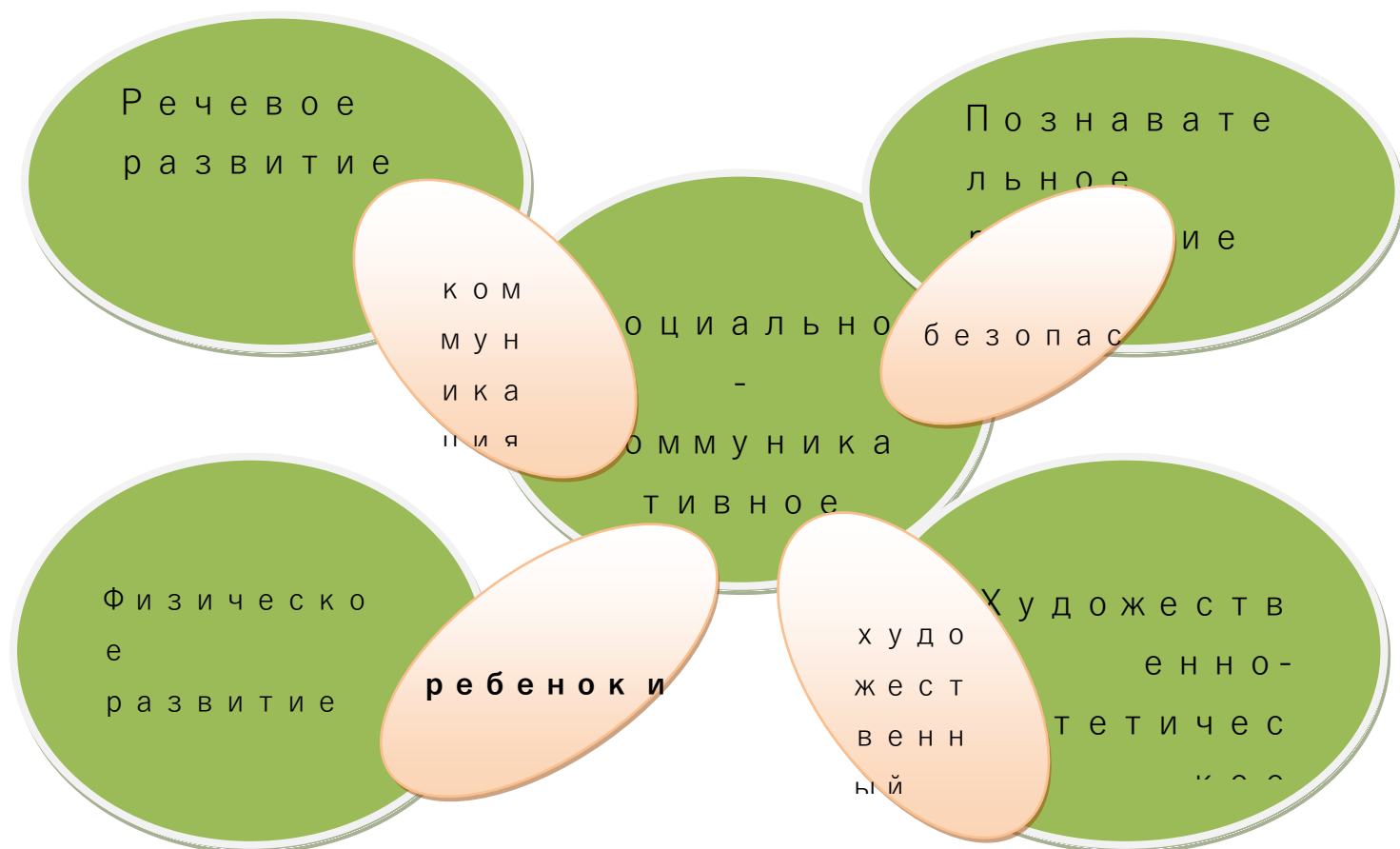
Виды деятельности	Наименование возрастных групп			
	Вторая младшая	Средняя	Старшая	Подготовительная
	Количество занятий в неделю / в год			
1	2	3	4	5

<b>Обязательная часть</b>				
<b>Основная комплексная программа</b>	ОТ РОЖДЕНИЯ ДО ШКОЛЫ. Примерная общеобразовательная программа дошкольного образования. / Под ред. Н. Е. Вераксы, Т. С. Комаровой, М. А. Васильевой. — М., 2014.			
<b>Физическое развитие</b>				
<b>Физическая культура</b>	3/108	3/108	3/108	3/108
<b>Формирование начальных представлений о здоровом образе жизни</b>	Задачи по формированию начальных представлений о здоровом образе жизни планируются на занятиях / Развитие познавательно-исследовательской деятельности, Формирование основ безопасности, Физическая культура / и находят отражение в рабочей программе, а также в режимных моментах.			
<b>Социально-коммуникативное развитие</b>				
<b>Формирование основ безопасности</b>	Задачи планируются на занятиях / Развитие познавательно-исследовательской деятельности, Ознакомление с миром природы, Развитие речи, Формирование начальных представлений о здоровом образе жизни, Физическая культура / и находят отражение в рабочей программе, а также в режимных моментах			
<b>Ребенок в семье и сообществе, патриотическое воспитание</b>	Задачи планируются на занятиях / Развитие познавательно-исследовательской деятельности, Приобщение к социокультурным ценностям, Развитие речи/ и находят отражение в рабочей программе, а также в режимных моментах			
<b>Социализация, развитие общения, нравственное воспитание</b>	Задачи планируются на занятиях , Приобщение к социокультурным ценностям, Ознакомление с миром природы, Развитие речи/ и находят отражение в рабочей программе, а также в режимных моментах, в игровой деятельности, в трудовой деятельности			
<b>Самообслуживание, самостоятельность, трудовое воспитание</b>	Задачи планируются на занятиях Ознакомление с миром природы, Развитие речи/ и находят отражение в рабочей программе, в режимных моментах	Задачи планируются на занятиях Ознакомление с миром природы, Художественно-эстетическое развитие (конструктивно-модельная деятельность, художественный труд), Коммуникация/ и находят отражение в рабочих программах, а также в трудовой деятельности и в режимных моментах		
<b>Познавательное развитие</b>				
<b>Приобщение к социокультурным ценностям</b>				
<b>Ознакомление с миром природы</b>	1/36 1/36	1/36	1/36	1/36
<b>Формирование элементарных математических представлений</b>	1/36	1/36	1/36	2/72

<i>Развитие познавательно-исследовательской деятельности</i>				1/36	1/36
<b>Речевое развитие</b>					
<i>Развитие речи</i>		1/36		1/36	2/72
<i>Художественная литература</i>					
<b>Художественно-эстетическое развитие</b>					
<i>Изобразительная деятельность</i>	<i>Рисование</i>	1/36		1/36	2/72
	<i>Лепка</i>	0,5/18		0,5/18	0,5/18
	<i>Аппликация</i>	0,5/18		0,5/18	0,5/18
	<i>Конструирование</i>	Конструктивно-модельная деятельность - планируется в режимных моментах в течение дня, реализуется в процессе игр с настольным и напольным строительным материалом (по циклограмме), находит отражение в рабочей программе			
<i>Приобщение к искусству</i>		-		-	
<i>Музыкально-художественная деятельность</i>		2/72		2/72	2/72
<b>Всего</b>		10/360		10 /360	13/468
<b>Часть, формируемая участниками образовательного процесса</b>					
<b>Основная парциальная программ</b>					
<i>Приобщение к социокультурным ценностям**</i>		0,25		0,25	0,25
<i>Развитие познавательно-исследовательской деятельности</i>		0,25		0,25	0,25
<i>Развитие речи</i>		0,25		0,25	0,25
<i>Изобразительная деятельность</i>	Рисование, художественный труд	0,25		0,25	0,25
					0
<b>Всего</b>		1		1	1
<b>Итого</b>		<b>10/360</b>	<b>11/396</b>	<b>11/396</b>	<b>14/504</b>

Образовательная деятельность в ходе режимных моментов (социально-коммуникативное развитие)							
Базовый вид деятельности	Вторая младшая группа	Средняя группа	старшая группа	2Старшая группа	Подготовительная группа	2 Подготовительная группа	
Утренняя гимнастика	ежедневно	ежедневно	ежедневно	ежедневно	ежедневно	ежедневно	
Комплексы закаливающих процедур	ежедневно	ежедневно	ежедневно	ежедневно	ежедневно	ежедневно	
Гигиенические процедуры	ежедневно	ежедневно	ежедневно	ежедневно	ежедневно	ежедневно	
Ситуативные беседы при проведении режимных моментов	ежедневно	ежедневно	ежедневно	ежедневно	ежедневно	ежедневно	
Чтение художественной литературы	ежедневно	ежедневно	ежедневно	ежедневно	ежедневно	ежедневно	
Дежурство	ежедневно	ежедневно	ежедневно	ежедневно	ежедневно	ежедневно	
Прогулки	ежедневно	ежедневно	ежедневно	ежедневно	ежедневно	ежедневно	
Самостоятельная деятельность детей							
Игра	ежедневно	ежедневно	ежедневно	ежедневно	ежедневно	ежедневно	
Самостоятельная деятельность детей в центрах (уголках) развития	ежедневно	ежедневно	ежедневно	ежедневно	ежедневно	ежедневно	

### Интеграция образовательных областей







Утверждаю: Заведующий МКДОУ «Детский сад №42» ИГОСК

Ю.С. Костина

**НОД в дошкольных группах на 2019 – 2020 учебный год.**

Дни недели/неделя/ик	2 младшая «Ягодка» Пиданова Г.А., Кретова И.С.	2 младшая 2 «Цветик -семицветик» Комиссарова Д. А., Шульгинова И.А.	Средняя «Капитошка» Смачных М.В., Гулиева Н.В.
понедельник	1.Художественно эстетическое развитие Музыка 8.45 - 9.00	1.Познавательное развитие ФЦКМ 9.00 - 9.15	1.Физическое развитие Физкультура 9.00 - 9.20
	2.Познавательное развитие ФЦКМ 9.40 - 9.55	2.Художественно эстетическое развитие Музыка 9.25 - 9.40	2 Познавательное развитие ФЦКМ 9.35 – 9.55
вторник	1.Физическое развитие Физкультура 8.45- 9.00	1. Художественно эстетическое развитие Лепка/Аппликация 9.00 - 9.15	1. Художественно эстетическое развитие Музыка 9.00 - 9.20
	2. Художественно эстетическое развитие Рисование 9.40-9.55	2.Физическое развитие Физкультура 9.25 - 9.40	2. Художественно эстетическое развитие Лепка/Аппликация 9.35 - 9.55
среда	1.Физическое развитие Физкультура 8.45 - 9.00	1. Познавательное развитие ФЭМП /ПВД 9.15 - 9.30	1. Познавательное развитие ФЭМП 9.00 - 9.20
	2. Познавательное развитие ФЭМП/ПВД 9.40 - 9.55	2. Физическое развитие Физкультура 9.50 - 10.05	2.Физическое развитие Физкультура 9.30 - 9.50
четверг	1.Художественно эстетическое развитие Музыка 8.45 - 9.00	1.Физическое развитие Физкультура 9.05 - 9.20	1 Речевое развитие Развитие речи 9.00 - 9.20
	2. Художественно эстетическое развитие Лепка/Аппликация 9.40 - 9.55	2. Речевое развитие Развитие речи 9.35- 9.50	2. Физическое развитие Физкультура 9.30 - 9.50
пятница	1.Физическое развитие Физкультура 8.45 - 9.00	1. Художественно эстетическое развитие Рисование 9.00 - 9.15	1 Художественно эстетическое развитие Музыка 9.00 - 9.20

	1. Речевое развитие Развитие речи 9.40 - 9.55	2. Художественно- эстетическое развитие Музыка 9.25 - 9.40	2. Художественно эстетическое развитие Рисование 9.30 - 9.50
	<b>Старшая «Ванька - кубанька» Анохина И.Г., Кретьова И.С.</b>	<b>Подготовительная «Светлячок» Елифанова Н.В., Шульгинова И.А.</b>	<b>2 Подготовительная «Лучики» Кушнарёва Г.А. Гулиева Н.В.</b>
<b>понедельник</b>	1.Познавательное развитие ФКЦМ 9.10-9.35	1.Познавательное развитие ФЦКМ 9.10-9.40	1.Познавательное развитие ФКЦМ 9.10-9.40
	2.Физическое развитие Физкультура 9.45-10.05	2.Художественно эстетическое развитие Рисование 9.50-10.20	2.Художественно эстетическое развитие Рисование 9.50-10.20
	3.Художественно эстетическое развитие Рисование 16.05-16.30	3.Художественно эстетическое развитие Музыка 10.30-11.00	3.Физическое развитие Физкультура на прогулке 10.45- 11.15
<b>вторник</b>	1. Речевое развитие Развитие речи 9.10-9.35	1.Познавательное развитие ФЭМП 9.10-9.40	1.Познавательное развитие ФЭМП 9.10-9.40
	2.Художественно эстетическое развитие Музыка 9.50-10.15	2. Художественно эстетическое развитие Лепка/Аппликация 10.00-10.30	2. Художественно эстетическое развитие Музыка 10.15-10.45
	3. Художественно эстетическое развитие Лепка/Аппликация 16.05-16.30	3.Физическое развитие Физкультура на прогулке 11.00-11.30	
<b>среда</b>	1. Познавательное развитие ФЭМП 9.10-9.35	1.Речевое развитие обучение грамоте 9.00-9.30	1. Речевое развитие обучение грамоте 9.10-9.40
	2.Физическое развитие Физкультура на прогулке 11.25-11.50	2. Художественно эстетическое развитие Рисование 9.40-10.10	2. Познавательное развитие ПИД / конст. 9.50-10.20
	3 . Речевое развитие Развитие речи 16.05-16.30	3.Художественно эстетическое развитие Музыка 10.20-10.50	3.Физическое развитие Физкультура 10.55-11.25
<b>четверг</b>	1. Познавательное развитие ФЭМП /ПИД 9.10-9.35	1.Познавательное развитие ФЭМП 9.00-9.30	1.Познавательное развитие ФЭМП 9.10-9.45
	2.Физическое развитие Физкультура 9.55-10.20	2. Познавательное развитие ПИД 9.40-10.10	2.Художественно эстетическое развитие Лепка/Аппликация 9.50-10.20
		3.Физическое развитие Физкультура 10.20-10.50	2.Физическое развитие Физкультура 10.55-11.20
<b>пятница</b>	1. Художественно эстетическое развитие Рисование 9.15 -9.40	1.Речевое развитие Развитие речи 9.10 - 9.40	1.Речевое развитие Развитие речи 9.15-9.45
	2..Художественно эстетическое развитие Музыка 9.55-10.20	2. Физическое развитие Физкультура 10.20-10.50	2. Художественно эстетическое развитие Рисование 9.55 - 10.25
			3. Художественно эстетическое развитие

		Музыка	10.50-11.20
--	--	--------	-------------

**Дополнительные образовательные услуги детский сад оказывает бесплатно**

## Модель управления реализуемой программой

Модель управление реализацией программы	
<b>Условия</b>	ООП МДОУ в соответствии с ФГОС
	Предметно – развивающая среда
	Материально – техническое обеспечение
	Повышение профессиональной культуры педагога как совокупность общей культуры личности, профессиональных знаний и умений по всем образовательным областям
	Знакомство родителей с образовательной программой детского сада
<b>Процесс</b>	Реализация ООП МДОУ
	Воспитательно - образовательная работа в соответствии с принципами содержания ООП
	Самообразование педагогов, аттестация, повышение квалификации
	Совместная работа с родителями по воспитательно-образовательной работе
<b>Результат</b>	Анализ воспитательно-образовательной работы в соответствии с ФГОС дошкольного образования и преемственность с ФГОС начального образования

### Организация развивающей предметно-пространственной среды

Комфортность для ребёнка – это удовлетворение основных эмоциональных потребностей и прежде всего потребности в защищённости, потребности во внешних впечатлениях, в обучении, в различных видах адаптивной возрасту деятельности.

Учитывая эти особенности, педагогический коллектив формирует образовательную среду, которая предоставляет ребёнку возможность быть субъектом любой социокультурной области человеческой деятельности и обеспечивает способы социализации, заключающиеся в возможности социального и межличностного взаимодействия, необходимого для успешной и активной жизни в условиях современного общества. Проектирование образовательной среды в детском саду направлено на организацию педагогических условий для формирования и осознания ребёнком собственного личностного опыта, приобретаемого на основе межличностных отношений и обусловленных ими ситуаций, обеспечения личностного саморазвития детей при сохранении и укреплении соматического, психического, социального и духовного здоровья.

Основой реализации основной общеобразовательной программы является предметно – развивающая среда детства, необходимая для развития всех специфических детских видов деятельности. В детском саду она построена так, чтобы обеспечить полноценное физическое, художественно - эстетическое, познавательное – речевое и социально – личностное развитие ребёнка. Сюда относятся природные среда и объекты, физкультурно – игровые и спортивные сооружения в помещении и на участке, предметно – игровая среда, музыкально – театральная, предметно – развивающая среда для занятий.

Развивающая предметно – пространственная среда групп предусматривает созданные условия для упражнений в практической деятельности, сенсорного развития, развития речи, математических представлений, знакомства с окружающим миром, природой, основами естественных наук. Игры, занятия, упражнения с сенсорным материалом способствуют развитию у детей зрительно – различительного восприятия размеров, форм, цвета, распознаванию звуков, математическому развитию и развитию речи.

Учреждение имеет свой стиль, дизайн; интерьер основных и вспомогательных помещений.

### **Требования к развивающей предметно-пространственной среде.**

1. Развивающая предметно-пространственная среда обеспечивает максимальную реализацию образовательного потенциала пространства ДООУ, группы, а также территории, прилегающей к ДООУ, материалов, оборудования и инвентаря для развития детей дошкольного возраста в соответствии с особенностями каждого возрастного этапа, охраны и укрепления их здоровья, учета особенностей и коррекции недостатков их развития.

2. Развивающая предметно-пространственная среда должна обеспечивать возможность общения и совместной деятельности детей (в том числе детей разного возраста) и взрослых, двигательной активности детей, а также возможности для уединения.

3. Развивающая предметно-пространственная среда должна обеспечивать: реализацию различных образовательных программ; учет национально-культурных, климатических условий, в которых осуществляется образовательная деятельность; учет возрастных особенностей детей.

4. Развивающая предметно-пространственная среда должна быть содержательно-насыщенной, трансформируемой, полифункциональной, вариативной, доступной и безопасной.

1) Насыщенность среды должна соответствовать возрастным возможностям детей и содержанию Программы.

Образовательное пространство должно быть оснащено средствами обучения и воспитания (в том числе техническими), соответствующими материалами, в том числе расходным игровым, спортивным, оздоровительным оборудованием, инвентарем (в соответствии со спецификой Программы).

Организация образовательного пространства и разнообразие материалов, оборудования и инвентаря (в здании и на участке) должны обеспечивать:

игровую, познавательную, исследовательскую и творческую активность всех воспитанников, экспериментирование с доступными детям материалами (в том числе с песком и водой);

двигательную активность, в том числе развитие крупной и мелкой моторики, участие в подвижных играх и соревнованиях;

эмоциональное благополучие детей во взаимодействии с предметно-пространственным окружением;

возможность самовыражения детей.

Для детей младенческого и раннего возраста образовательное пространство должно предоставлять необходимые и достаточные возможности для движения, предметной и игровой деятельности с разными материалами.

2) Трансформируемость пространства предполагает возможность изменений предметно-пространственной среды в зависимости от образовательной ситуации, в том числе от меняющихся интересов и возможностей детей.

3) Полифункциональность материалов предполагает: возможность разнообразного использования различных составляющих предметной среды, например, детской мебели, матов, мягких модулей, ширм и т.д.;

наличие в Организации или Группе полифункциональных (не обладающих жестко закрепленным способом употребления) предметов, в том числе природных материалов, пригодных для использования в разных видах детской активности (в том числе в качестве предметов-заместителей в детской игре).

4) Вариативность среды предполагает: наличие в Организации или Группе различных пространств (для игры, конструирования, уединения и пр.), а также разнообразных материалов, игр, игрушек и оборудования, обеспечивающих свободный выбор детей;

периодическую сменяемость игрового материала, появление новых предметов, стимулирующих игровую, двигательную, познавательную и исследовательскую активность детей.

5) Доступность среды предполагает:

доступность для воспитанников, в том числе детей с ограниченными возможностями здоровья и детей-инвалидов, всех помещений, где осуществляется образовательная деятельность;

свободный доступ детей, в том числе детей с ограниченными возможностями здоровья, к играм, игрушкам, материалам, пособиям, обеспечивающим все основные виды детской активности;

исправность и сохранность материалов и оборудования.

6) Безопасность предметно-пространственной среды предполагает соответствие всех ее элементов требованиям по обеспечению надежности и безопасности их использования.

ДОУ самостоятельно определяет средства обучения, в том числе технические, соответствующие материалы (в том числе расходные), игровое, спортивное, оздоровительное оборудование, инвентарь, необходимые для реализации Программы.

<b>Помещение</b>	<b>Вид деятельности, процесс</b>	<b>Участники</b>
Музыкально-физкультурный зал	Образовательная область "Художественно-эстетическое развитие", утренняя гимнастика	Музыкальный руководитель, воспитатели, дети всех возрастных групп
	Праздники, развлечения, концерты, театры	Музыкальный руководитель, воспитатели, родители, дети всех возрастных групп, театральные коллективы города и региона
	Организация дополнительных образовательных услуг (кружки)	Музыкальный руководитель, воспитатели, дети дошкольного возраста
	Театральная деятельность	Музыкальный руководитель, воспитатели, дети всех возрастных групп, родители, гости (Областная филармония, театр "Анима" и др.)
	Утренняя гимнастика	Инструктор по физической культуре, воспитатели, дети всех возрастных групп
	Образовательная область "Физическое развитие"	Инструктор по физической культуре, воспитатели, дети всех возрастных групп
	Спортивные праздники, развлечения, досуги	Инструктор по физической культуре, воспитатели, дети всех возрастных групп, родители
	Организация дополнительных образовательных услуг (кружки)	Инструктор по физической культуре, дети дошкольных групп
	Родительские собрания и прочие мероприятия для родителей	Педагоги ДОУ, родители, дети
Групповая комната	Сенсорное развитие Развитие речи Познавательное развитие Ознакомление с художественной литературой и художественно – прикладным творчеством Развитие элементарных	Дети, педагоги

	<p>математических представлений  Обучение грамоте  Развитие элементарных историко – географических представлений  Сюжетно – ролевые игры  Самообслуживание  Трудовая деятельность  Самостоятельная творческая деятельность  Ознакомление с природой, труд в природе  Игровая деятельность</p>	
Спальня	<p>Дневной сон  Гимнастика после сна</p>	Дети, воспитатели, мл. воспитатель
Приемная	<p>Информационно – просветительская работа с родителями  Самообслуживание</p>	Дети, родители
Медицинский кабинет	<p>Осуществление медицинской помощи  Профилактические мероприятия.  Медицинский мониторинг (антропометрия и т.п.)</p>	Медицинские работники
Методический кабинет	<p>Осуществление методической помощи педагогам  Организация консультаций, семинаров, педагогических советов</p>	Педагоги ДОУ

<b>Вид помещения функциональное использование</b>	<b>оснащение</b>
<p><b>Групповая комната</b>  Сенсорное развитие  Развитие речи  Ознакомление с окружающим миром  Ознакомление с художественной литературой и художественно – прикладным творчеством  Развитие элементарных математических представлений  Обучение грамоте  Развитие элементарных историко – географических представлений</p>	<p>Дидактические игры на развитие психических функций – мышления, внимания, памяти, воображения  Дидактические материалы по сенсорике, математике, развитию речи, обучению грамоте  Глобус «вода – суша», глобус «материки»  Географический глобус  Географическая карта мира  Карта России, карта Москвы  Глобус звездного неба  Муляжи овощей и фруктов  Календарь погоды  Плакаты и наборы дидактических наглядных материалов с изображением животных, птиц, насекомых, обитателей морей, рептилий  Магнитофон, аудиозаписи  Детская мебель для практической деятельности</p>
<p><b>Групповые комнаты</b>  Сюжетно – ролевые игры  Самообслуживание  Трудовая деятельность  Самостоятельная творческая деятельность  Ознакомление с природой, труд в природе  Игровая деятельность</p>	<p>Детская мебель для практической деятельности  Книжный уголок  Уголок для изобразительной детской деятельности  Игровая мебель. Атрибуты для сюжетно – ролевых игр: «Семья», «Магазин», «Парикмахерская», «Больница», «Школа», «Библиотека»  Природный уголок  Конструкторы различных видов  Головоломки, мозаики, пазлы, настольные игры, лото.  Развивающие игры по математике, логике  Различные виды театров  Физкультурное оборудование для гимнастики после сна: ребристая дорожка, массажные коврики и мячи, резиновые кольца и кубики</p>
<p><b>Спальное помещение</b>  Дневной сон  Гимнастика после сна</p>	<p>Спальная мебель</p>
<p><b>Раздевальная комната</b>  Информационно – просветительская работа с родителями</p>	<p>Информационный уголок  Выставки детского творчества  Наглядно – информационный материал</p>
<p><b>Методический кабинет</b>  Осуществление методической помощи педагогам  Организация консультаций, семинаров, педагогических советов</p>	<p>Библиотека педагогической и методической литературы  Библиотека периодических изданий  Пособия для занятий  Опыт работы педагогов  Материалы консультаций, семинаров, семинаров – практикумов  Демонстрационный, раздаточный материал для занятий с детьми  Иллюстративный материал  Изделия народных промыслов: Дымково,</p>



	Городец, Гжель, Хохлома, Жостово, матрешки, богородские игрушки Скульптуры малых форм (глина, дерево) Игрушки, муляжи
<b>Музыкальный зал, кабинет музыкального руководителя</b> Занятия по музыкальному воспитанию Индивидуальные занятия Тематические досуги Развлечения Театральные представления Праздники и утренники Занятия по хореографии Занятия по ритмике Родительские собрания и прочие мероприятия для родителей	Библиотека методической литературы, сборники нот Шкаф для используемых пособий, игрушек, атрибутов и прочего материала Музыкальный центр Пианино Разнообразные музыкальные инструменты для детей Подборка аудио кассет с музыкальными произведениями Различные виды театров Ширма для кукольного театра Детские взрослые костюмы Детские и хохломские стулья
<b>Физкультурный зал</b> Физкультурные занятия Спортивные досуги Развлечения, праздники Консультативная работа с родителями и воспитателями	Спортивное оборудование для прыжков, метания, лазания магнитофон

Условия для развития детей созданы с учетом индивидуализации и дифференцированного подхода, правовой и психологической защиты каждого ребенка.

Для адекватной организации личностно-ориентированного подхода должна быть создана соответствующая *образовательная среда*. Под образовательной средой мы понимаем совокупность отношений участников образовательного процесса и дидактических условий, необходимых для адекватного его протекания.

Образовательный процесс сочетает в себе обучение и учение ребенка и включен в те виды деятельности, которые свойственны детям и получают развитие в дошкольном возрасте:

Игровая деятельность, куда входят предметно-игровое манипулирование; дидактические игры (естественнонаучного содержания, логико-математические; речевые; музыкальные), игры с правилами (спортивные, настольные и др.), сюжетно-ролевые («Школа», «Больница и др.), игры-драматизации и театрализованные;

Предметная деятельность;

Общение;

Продуктивная деятельность (художественно-изобразительная, конструирование);

Элементы физической культуры;

Элементы литературно-художественной деятельности;

Элементы трудовой деятельности (самообслуживание, труд в природе, коллективные трудовые действия, ориентированные на определенный результат);

Элементы учебной деятельности (в процессе освоения начал математики, грамоты, образцов литературы и искусства, а также в процессе развития координированных движений, навыков и умений в области пения), в основном направленные на развитие познавательных интересов и выработку умения учиться (элементарное понимание смысла учебного задания, переключение внимания на способы его выполнения, самооценка и самоконтроль).

**Характеристика развивающей среды:**

*Комфортность и безопасность обстановки* (достигается через сходство интерьера групповой комнаты с домашней обстановкой.)

*Обеспечение богатства сенсорных впечатлений* (предметы обстановки подбирать таким образом, чтобы они отражали многообразие цвета, форм, материалов.) Часто вносятся разнообразные бытовые предметы, а в атрибутике сюжетно-ролевых игр используются естественные вещи (игра «Путешествие»: фотоаппарат, темные очки, бинокль, чемодан).

*Обеспечение самостоятельной индивидуальной деятельности* (насыщение пространства специальным подобранным материалом, ставя ребенка в позицию активного деятеля).

*Обеспечение возможности для исследований* (необходимы материалы: мерные кружки, формочки, нестандартные мерки, учебные пособия и приборы (часы, весы, календари), вода, глина, речной песок и т.д.)

Пространственно-предметная здоровьесберегающая среда в дошкольном учреждении создана с учетом индивидуально-дифференцированного подхода.

*Планирование интерьера групповой комнаты*

уголок сюжетно-ролевой игры,

уголок грамотности, куда включаются книжный уголок и все игры и оборудование для развития речи и подготовки ребенка к освоению чтения и письма, а также театральные игры,

уголок науки, куда входит уголок природы и место для детского экспериментирования и опытов с соответствующим оборудованием и материалами,

уголок строительно-конструктивных игр,

уголок математики (игротека),

уголок искусства, где размещаются материалы по ознакомлению с искусством, предметы искусства, материалы и оборудования для детской изобразительной деятельности,

уголок спорта.

#### **Основные мероприятия:**

Обеспечение санитарно – гигиенических условий, выполнение требований охраны жизни и здоровья детей, охраны труда сотрудников и пожарной безопасности.

Приобретение дополнительного оборудования и игрушек для разных видов деятельности.

Оборудование уголков по социально – эмоциональному, нравственно- патриотическому и толерантному воспитанию.

Приобретение пособий по познавательному развитию.

Проведение ежегодного косметического ремонта групп.

Участие родителей в создании и обновлении предметно – развивающей среды.

Организация конкурсов: «Каждый участок цветущий сад», «По созданию условий для сюжетно – ролевых игр» и т.д.

Здоровьесберегающая среда, созданная в условиях нашего МДОУ, способствует обеспечению адаптации ребенка в социуме, реализации потребностей детей в двигательной активности и более эффективному развитию двигательных навыков.

#### **4. Формы сотрудничества с семьей.**

Современное образовательное учреждение немислимо без системного, осмысленного взаимодействия с семьей, поэтому МКДОУ «Детский сад № 42» ИГОСК ставит основной **целью:** взаимодействие ДОО и семьи для успешного развития и реализации личности ребенка. При этом реализует выполнение следующих **задач:**

- Создавать условия для взаимодействия с родителями
- Планировать работу с родителями на основе анализа структуры семейного социума и психологического климата
- Привлекать родителей к участию в жизнедеятельности ДОО и управлении
- Оказывать помощь родителям в воспитательном процессе

Семья является не только и не столько, одним из заказчиков образовательного учреждения и потребителем его образовательных услуг, прежде всего семья – это основа воспитания личности ребенка, неслучайно именно семья является институтом первичной социализации растущего человека. Родители – это первые и главные (по силе и степени оказываемого

влияния) воспитатели ребенка. Принимая данный постулат как аксиому, мы обозначаем для нашего МКДОУ следующие **принципы** взаимодействия с семьей.

1. Принцип личностной ориентации. Взаимодействие с семьей на основе принятия и уважения ее индивидуальной семейной истории, традиций, образа жизни. Ориентация на удовлетворение образовательного запроса конкретной семьи.

2. Принцип социального партнерства. Взаимодействие детского сада и семьи строится через открытость в решении общих задач воспитания, создание реальных возможностей участия родителей в соуправлении, на основе позиции – *детский сад – профессиональный помощник* семьи в воспитании ребенка. Исключается позиция доминирования по принципу «мы педагоги – мы лучше знаем что нужно». Формируется позиция диалога и неформального взаимодействия на основе взаимного уважения и доверия.

3. Принцип социального творчества. Детский сад – это место, где интересно и комфортно не только ребенку, но и родителю, для которого созданы все условия, помогающие раскрывать собственный родительский потенциал. Детский сад – это территория совместного семейного творчества, помогающего и ребенку, и родителю в построении партнерских отношений, развитии собственного «Я».

#### **Направления работы с родителями:**

Оказание помощи семье в воспитании

Вовлечение семьи в образовательный процесс

Культурно – просветительная работа

Создание условий для реализации личности ребенка

Эффективность взаимодействия детского сада с семьями воспитанников повышается благодаря тесному сотрудничеству с родительским комитетом, активности родителей в совместных мероприятиях.

#### **Линии, способы и формы взаимодействия с семьей.**

№	Линии взаимодействия	Способы взаимодействия	Формы взаимодействия
	Физическое развитие		Спортивные праздники и развлечения совместно с родителями.
			Индивидуальные и групповые консультации инструктора по физической культуре, медицинского работника
2.	Познавательное развитие	Развитие психолого-педагогической культуры родителей	Совместные тематические прогулки и экскурсии
			Тематические материалы для родителей в информационных папках в группах
			Индивидуальные консультации воспитателей.
3.	Социальное развитие	Формирование условий для совместной социально значимой деятельности	Совместные праздники
			<ul style="list-style-type: none"> <li>- Новый год</li> <li>- День защитников отечества</li> <li>- 8 марта</li> <li>- День семьи (16 мая)</li> <li>- День знаний</li> <li>- Праздник Осени</li> <li>- День матери</li> </ul>
			Поздравления родителей с днем рождения семьи, детей с днем рождения

### **3.4. Особенности традиционных событий, праздников, мероприятий.**

Цель: построение воспитательно-образовательного процесса, направленного на обеспечение единства воспитательных, развивающих и обучающих целей и задач, с учетом интеграции на необходимом и достаточном материале, максимально приближаясь к разумному «минимуму» с учетом контингента воспитанников, их индивидуальных и возрастных особенностей, социального заказа родителей.

Организационной основой реализации комплексно-тематического принципа построения программы являются примерные темы (праздники, события, проекты), которые ориентированы на все направления развития ребенка дошкольного возраста и посвящены различным сторонам человеческого бытия, а так же вызывают личностный интерес детей к:

- Явлениям нравственной жизни ребенка
- Окружающей природе
- Миру искусства и литературы
- Традиционным для семьи, общества и государства праздничным событиям
- Событиям, формирующим чувство гражданской принадлежности ребенка

(родной

город, день народного единства, день защитника отечества и др.)

- Сезонным явлениям
- Народной культуре и традициям.

Тематический принцип построения образовательного процесса позволил ввести региональные и культурные компоненты, учитывать приоритет дошкольного учреждения. Построение всего образовательного процесса вокруг одного центрального блока дает большие возможности для развития детей. Темы помогают организовать информацию оптимальным способом. У дошкольников появляются многочисленные возможности для практики, экспериментирования, развития основных навыков, понятийного мышления.

Введение похожих тем в различных возрастных группах обеспечивает достижение единства образовательных целей и преемственности в детском развитии на протяжении всего дошкольного возраста, органичное развитие детей в соответствии с их индивидуальными возможностями.

Одной теме уделяется не менее одной недели. Тема отражается в подборе материалов, находящихся в группе и уголках развития.

Для каждой возрастной группы дано комплексно-тематическое планирование, которое рассматривается как примерное. Педагоги вправе по своему усмотрению частично или полностью менять темы или названия тем, содержание работы, временной период в соответствии с особенностями своей возрастной группы, другими значимыми событиями. Формы подготовки и реализации тем носят интегративный характер, то есть позволяют решать задачи психолого-педагогической работы нескольких образовательных областей;

График праздников (обязательная часть)

Ноябрь: Осень

Декабрь: Новый год

Февраль: День защитника Отечества

Март: Международный женский день

Апрель: Весна

Май: День победы, Проводы в школу. Июнь: Летний праздник

### **3.5 Часть, формируемая участниками образовательных отношений\_Традиционные праздники, события, мероприятия**

**Праздники:** «День знаний», «Путешествие в страну Светофорию», «День матери», «Осень», «Новый год», «День отца», «День защитника Отечества», «День народного единства», «Мамин праздник», «Весенние утренники», ежегодное возложение цветов к памятнику павших лётчиков 9 мая, «9 мая», «Выпускной бал», День России, День флага.

**Развлечения:** «День воспитателя», «Неделя театра», «День космонавтики», День рождения  
**Праздники русской культуры:** «Широкая масленица», «День русской берёзки»,  
**Викторины:** «Красный, жёлтый, зелёный»

**Экологические праздники:** «День Земли», «День птиц», «День экологических знаний»

**Спортивные праздники и развлечения:** «Зимние олимпийские игры», «День здоровья»

**Конкурсы:** «Улыбка природы», «Вместо ёлки-букет», «Филиппок»-на лучшего чтеца,  
«Приходи, сказка»-на лучший рисунок.

**олимпиады, спартакиады, фестивали, конкурсы:** «Умники и умницы», «Быстрее, выше, сильнее», «Липецкая звездочка», «Дорога глазами детей». **Физкультурные праздники:** «Сильные, ловкие, смелые», «День здоровья», «Зимние забавы», «Международный день здоровья», «Здравствуй, лето!», «Мы-космонавты», «Дружба крепкая, не сломается...»

#### **Материально-техническое обеспечение**

Групповые комнаты групп, оснащённые необходимым оборудованием, экологическая комната, уголок по правилам дорожного движения.

#### **Методическое обеспечение**

##### **Программа по краеведению**

1. Литвинова Р. М. Хрестоматия для детей дошкольного возраста Ставропольского края (стихи, рассказы, легенды, сказки, казачьи игры, песни). – Ставрополь: – 2015.- 208 с.

2. Региональная культура: художники, писатели, композиторы. Сборники 1, 2, Р.М. Литвинова, Ставрополь.

3. Интернет – ресурсы.

4. Красная книга Ставропольского края. Проектная деятельность с дошкольниками по краеведению. Учебно-методическое пособие.2014

Режим образовательной деятельности

1 раз в месяц.; 2 младшая группа-15 минут, средняя группа- 20 минут, старшая группа-25 минут; подготовительная группа -30 минут. Форма организации групповая.

#### **Развивающая предметно-пространственная среда в группах**

Пространства группы организованы в виде хорошо разграниченных зон («центры», «уголки», «площадки»), оснащенных большим количеством развивающих материалов (книги, игрушки, материалы для творчества, развивающее оборудование и пр.). Все предметы доступны детям.

Подобная организация пространства позволяет дошкольникам выбирать интересные для себя занятия, чередовать их в течение дня, а педагогу дает возможность эффективно организовывать образовательный процесс с учетом индивидуальных особенностей детей.

Оснащение уголков меняется в соответствии с тематическим планированием образовательного процесса. В качестве центров развития выступают:

- центр сюжетно-ролевых игр;
- центр релаксации и уединения;
- центр книги;
- центр труда;
- центр музыкально-театрализованной деятельности.;
- центр конструирования;
- центр изобразительной деятельности;
- центр сохранения здоровья;
- центр двигательной активности;
- центр речевого развития;
- центр сенсорики;
- центр математического развития;
- центр науки и природы;

#### **Развивающая среда участка ДООУ.**

Территория детского сада оснащена специальным оборудованием:

- теневые навесы – 5шт.. -6 физкультурных площадок;
- огород;
- центр сада: сливы, яблони, груши;
- центр луга: дикорастущие травы, лесные цветы;
- площадка для проведения праздников на улице;
- площадка по правилам дорожного движения;
- альпийские горки;
- цветники и клумбы;
- экологическая тропа;
- тропа здоровья на каждом участке.

### **Перечень материалов и оборудования**

*Познавательное развитие:* Доски-вкладыши и рамки-вкладыши со сложными составными формами (4-8 частей)

Набор геометрических фигур с графическими образцам (расчлененными на элементы и нерасчлененными) для составления плоскостных изображений (геометрическая мозаика)

Танграм

Набор объемных тел для группировки и сериации (цвет, форма, величина)

✓ Наборы брусков, цилиндров и пр. для сериации по величине (по 1-2 признакам - длине, ширине, высоте, толщине) из 7-10 элементов

✓ Набор разноцветных палочек с оттенками (8-10 палочек каждого цвета)

Набор: счетные палочки Кюизинера

Набор пластин из разных материалов

✓ Мозаика (цветная, мелкая) с графическими образцами разной степени сложности (расчлененные на элементы, сплошные, чертежи-схемы)

Головоломки плоскостные (геометрические)

Набор проволочных головоломок

✓ Головоломки объемные (собери бочонок, робота и т.п.), в том числе со схемами последовательных преобразований

Игры-головоломки на комбинаторику (кубик Рубика, игра "15" , "Уникуб" и т.п.)

Головоломки-лабиринты (прозрачные, с шариком)

Игра "Волшебный экран" (на координацию вертикальных и горизонтальных линий)

Набор волчков (мелкие, разной формы и окраски)

✓ Действующие модели транспортных средств, подъемных механизмов и т.п. (механические, заводные, электрифицированные, с дистанционным управлением)

Система наклонных плоскостей для шариков

Весы рычажные равноплечие (балансир) с набором разновесок

Термометр спиртовой

Часы песочные (на разные отрезки времени)

✓ Часы механические с прозрачными стенками (с зубчатой передачей)

Циркуль

Набор лекал

Линейки

Набор мерных стаканов

Набор прозрачных сосудов разных форм и объемов

Счеты напольные

Счеты настольные

Набор увеличительных стекол (линз)

Микроскоп

Набор цветных (светозащитных) стекол

Набор стеклянных призм (для эффекта радуги)

Набор зеркал для опытов с симметрией, для исследования отражательного эффекта

Набор для опытов с магнитом

Компас

✓ Вертушки разных размеров и конструкций (для опытов с воздушными потоками)

Флюгер

Воздушный змей

Ветряная мельница (модель)

Набор печаток

Набор копировальной бумаги разного цвета

Коллекция минералов

Коллекция тканей

Коллекция бумаги

Коллекция семян и плодов

Коллекция растений (гербарий)

Набор для экспериментирования с водой: стол-поддон, емкости и мерные сосуды разной конфигурации и объемов, кратные друг другу, действующие модели водяных мельниц, шлюзов, насосов

✓ Набор для экспериментирования с песком: стол-песочница, орудия для пересыпания и транспортировки разных размеров, форм и конструкций с использованием простейших механизмов

Счеты

Наборное полотно

Счетная линейка

Геометрические фигуры

✓ Карточки с двумя и тремя полосками

Ширма и молоточек

Узкие карточки с изображением разных предметов от 1 до 10

Числовые фигуры

Набор цифр в пределах десяти

Раздаточный материал:

геометрические фигуры

плоскостные фигурки (зайчики, елочки, грибочки, орешки и др.)

Счетные палочки

Плоскостные предметы для демонстрации на наборном полотне

### ***Речевое развитие***

Картинки по лексическим темам.

Каталог игр:

а) по звуковой культуре речи;

б) упражнений артикуляционной гимнастики;

в) упражнений дыхательной гимнастики;

г) пальчиковой гимнастике;

д) игр на развитие фонематического слуха (цветовые обозначения звуков).

Художественные произведения по программе и др.

Словесные дидактические игры.

Чистоговорки, стихи, потешки, поговорки, приговорки.

Предметные, сюжетные картинки, серии сюжетных картин для составления рассказов.

Картинки

а) с изображением явлений природы;

б) картинки с изображением профессий (каменщик, маляр, плотник, животновод, сельхоз работники, закройщик, швея, военный, врач, учитель;

в) основными частями транспорта (кабина, руль, окна, двери, колеса);

- г) с изображением техники специального назначения (подъемный кран, экскаватор, трактор, панелевоз, снегоуборочная машина), электротехника (пылесос, овощерезка, электрическая мясорубка, \_\_\_\_\_ миксер);
  - д) с четко выраженными признаками предметов (светлый, темный, \_\_\_\_\_ сладкий, кислый, горький, звонкий, чистый, грязный, прочный, хрупкий, большой и т.д.);
  - е) с изображением действий (ложится спать, садится, одевается, гуляет, подметает, моет, гладит т.д.);
  - ж) с изображением синонимов;
  - з) с изображением животных во множественном числе;
  - и) с изображением предметов во множественном числе (1-а груша, 2-е груши, 5 груш);
  - к) с изображением несклоняемых существительных (кофе, пальто, \_\_\_\_\_ пианино, какао)
- Зеркало или индивидуальные зеркала.

Схемы - модели для составления сюжетных рассказов

Блок - схемы пословиц, скороговорок, фразеологизмов

Кассы букв

### **Социально-коммуникативное развитие**

Тумбочка для размещения оборудования

Ящик с песком

Лейки

Пульверизатор

Набор полосок из бумаги разной ширины и длины

Лупы

Щетка для мытья горшков

Палочки для рыхления земли

Запас земли для выращивания рассады

Сачок для ловли насекомых

Коробочки для семян

Тазики

Природный материал: шишки, каштаны, желуди

Подносы

Кашпо разных размеров

Иллюстрации

### **Физическое развитие (по разделам)**

Мячи резиновые

Мячи надувные

Мячи для бросания в даль

Фитболы

Обручи разного диаметра

Шнуры

Канаты

Кегли

Ракетки и воланы

Массажные мячи, дорожки

Гимнастические коврики

Мешочки с песком

Ленточки по количеству детей

Веревочки

Льжи

Флажки

Скакалки

Гимнастические скамейки



Батут  
Баскетбольные кольца  
Волейбольная сетка  
Ворота для игры в футбол, хоккей  
Мягкие модули  
Спортивный набор «Кузнечик»  
Степ-доски  
Маты  
Шведские лестницы  
Велосипеды, самокаты  
Набор для игры в «Городки»  
Кольцебросы  
Набор боксерский  
Дуги для подлезания  
**Художественно-эстетическое**  
Детские музыкальные инструменты:  
металлофон  
аккордеон детский  
пианино  
барабан  
бубны  
дудочка  
флейта  
колокольчики  
погремушки  
Игрушки - самоделки:  
балалайка  
гитара  
Портреты композиторов  
Музыкальная лесенка  
Султанчики  
Цветы  
Листики  
Музыкально - дидактические игры:  
музыкальное лото;  
до-ре-ми  
слушай внимательно  
Домик-ширма  
Магнитола  
Диски с записями детских песенок, музыки для утренней гимнастики,  
классическая музыка  
Мольберт  
Стенд для анализа детских работ  
Полочка для работ по лепке  
Цветные карандаши по количеству детей  
Простые карандаши  
Гуашь  
Акварель по количеству детей  
Цветные восковые мелки  
Розетки для красок  
Подставки для кистей  
Кисточки двух видов: толстые и тонкие

Салфетки для кистей  
 Салфетки для аппликации  
 Ножницы по количеству детей  
 Пластилин и стеки  
 Подносы для бумаги  
 Альбомные листы  
 Цветная бумага  
 Цветной картон  
 Иллюстрированный материал по декоративному рисованию  
 Набор дымковских игрушек  
 Книжные иллюстрации  
 Мольберты  
 Магнитофон  
 Пианино  
 Аккордеон

Центры развития активности детей в групповых помещениях		
Образовательная область	Центры активности	Содержание центра (материалы, оборудование)
	Познавательное развитие детей	
Познавательная исследовательская деятельность	Центр науки и природы в групповом помещении	<ol style="list-style-type: none"> <li>1. Стол для проведения экспериментов.</li> <li>2. Стеллаж для пособий и оборудования.</li> <li>3. Резиновый коврик.</li> <li>4. Халаты, передники, нарукавники.</li> <li>5. Бумажные полотенца.</li> <li>6. Природный материал (песок, вода, глина, камешки, ракушки, минералы, разная по составу земля, различные семена и плоды, кора деревьев, мох, листья и т.п.).</li> <li>7. Сыпучие продукты (желуди, фасоль, горох, манка, мука, соль).</li> <li>8. Емкости разной вместимости, ложки, лопатки, палочки, воронки, сито.</li> <li>9. Микроскоп, лупы, цветные стекла.</li> <li>10. Пищевые красители.</li> <li>11. Аптечные весы, безмен, песочные часы.</li> <li>12. Технические материалы (гайки, болты, гвозди).</li> <li>13. Вспомогательные материалы (пипетки, колбы, шпатели, вата, марля, шприцы без игл).</li> <li>14. Схемы, модели, таблицы с «алгоритмом» выполнения опытов.</li> <li>15. Коврограф.</li> <li>16. Игра «Времена года».</li> <li>17. Календарь природы.</li> <li>18. Комнатные растения (по программе) с указателями.</li> <li>19. Лейки, опрыскиватель, палочки для рыхления почвы, кисточки.</li> <li>20. Аквариум с рыбками, контейнер с сухим кормом для рыбок.</li> </ol>

	<p>Центр математического развития</p>	<ol style="list-style-type: none"> <li>1. Раздаточный счетный материал (игрушки, мелкие предметы, предметные картинки).</li> <li>2. Комплекты цифр, математических знаков, геометрических фигур, счетного материала для магнитной доски и коврографа.</li> <li>3. Занимательный и познавательный математический материал, логико-математические игры (блоки Дьенеша, «Копилка цифр», счётные палочки Кьюизенера, «Шнурзатейник» и др.).</li> <li>4. Схемы и планы (групповая комната, кукольная комната, схемы маршрутов от дома до детского сада, от детского сада до библиотеки и т.д.)</li> <li>6. Набор объемных геометрических фигур.</li> <li>7. «Волшебные часы» (части суток, времена года, дни недели).</li> <li>8. Счеты, счетные палочки..</li> </ol>
	<p>Центр сенсорики</p>	<ol style="list-style-type: none"> <li>1. Плоскостные изображения предметов и объектов для обводки по всем изучаемым лексическим темам.</li> <li>2. Разрезные картинка и пазлы по всем изучаемым темам.</li> <li>3. Кубики с картинками по всем темам.</li> <li>4. Игра «Составь из частей» для коврографа и магнитной доски по всем темам.</li> <li>5. «Пальчиковые бассейны» с различными наполнителями (желудями, каштанами, фасолью, горохом, чечевицей, мелкими морскими камешками).</li> <li>6. Массажные мячики разных цветов и размеров.</li> <li>7. Мяч среднего размера, малые мячи разных цветов (10 шт.).</li> <li>8. Флажки разных цветов (10 шт.).</li> <li>9. Игрушки-шнуровки, игрушки-застежки.</li> <li>10. Мелкая и средняя мозаики и схемы выкладывания узоров из них.</li> <li>11. Мелкий и средний конструкторы типа «Lego» или «Duplo» и схемы выполнения построек из них.</li> <li>12. Мелкие и средние бусы разных цветов и леска для их нанизывания.</li> <li>13. Занимательные игрушки из разноцветных прищепок.</li> </ol>
	<p>Речевое развитие детей</p>	
<p>Восприятие художественной литературы и фольклора</p>	<p>Центр книги</p>	<ol style="list-style-type: none"> <li>1. Стеллаж или открытая витрина для книг.</li> <li>2. Столик, два стульчика, мягкий диван.</li> <li>3. Детские книги по программе и любимые книги детей, два-три постоянно меняемых детских журнала, детские энциклопедии, справочная литература, словари и словарики.</li> <li>4. Книги по интересам о достижениях в различных областях.</li> <li>5. Книги, знакомящие с культурой русского народа: сказки, загадки, потешки, игры.</li> <li>6. Книжки-раскраски по изучаемым лексическим темам, книжки-самоделки.</li> <li>7. Магнитофон, аудиокассеты с записью литературных</li> </ol>

		произведений для детей.
Развитие речи	Центр речевого развития Центр «Будем говорить правильно»	<ol style="list-style-type: none"> <li>1. Азбука магнитная</li> <li>2. Рабочие тетради</li> <li>3. Полка или этажерка для пособий.</li> <li>4. Пособия и игрушки для выработки направленной воздушной струи (тренажеры, «Мыльные пузыри», надувные игрушки, природный материал).</li> <li>5. Сюжетные картинки</li> <li>6. Настольно-печатные игры</li> <li>7. Сюжетные картинки, серии сюжетных картинок.</li> <li>8. «Алгоритмы» и схемы описания предметов и объектов; мнемотаблицы для заучивания стихов и пересказа текстов.</li> <li>9. Материал для звукового и слогового анализа и синтеза, анализа и синтеза предложений.</li> <li>10. Игры для совершенствования навыков языкового анализа и синтеза («Слоговое лото», «Слоговое домино», «Определи место звука», «Подбери схему» и др.).</li> <li>11. Игры для совершенствования грамматического строя речи («Разноцветные листья», «Веселый повар», «На полянке», «За грибами» и др.).</li> <li>12. Лото, домино и другие игры по изучаемым лексическим темам.</li> <li>13. Альбомы и наборы открыток с видами достопримечательностей Липецка</li> <li>14. Карта родного города, макет центра города.</li> <li>15. Альбом «Наш город» (рисунки и рассказы детей о городе).</li> <li>16. Глобус, детские атласы.</li> <li>17. Игры по направлению «Человек в истории и культуре» («От кареты до ракеты», «Вчера и сегодня», «Охота на мамонта» и др.).</li> <li>18. Игры по направлению «Обеспечение безопасности жизнедеятельности» («Можно и нельзя», «Как себя вести?», «За столом»)</li> </ol>
<b>Физическое развитие детей</b>		
Двигательная деятельность	Центр двигательной активности	<ol style="list-style-type: none"> <li>1. Мячи средние разных цветов.</li> <li>2. Мячи малые разных цветов.</li> <li>3. Мячики массажные разных цветов и размеров.</li> <li>4. Обручи.</li> <li>5. Канат, веревки, шнуры.</li> <li>6. Флажки разных цветов.</li> <li>7. Гимнастические палки.</li> <li>8. Кольцеброс.</li> </ol>
		<ol style="list-style-type: none"> <li>9. Кегли.</li> <li>10. «Дорожки движения».</li> <li>11. Мишени на ковровиновой основе с набором дротиков и мячиков на «липучках».</li> <li>12. Детская баскетбольная корзина.</li> <li>13. Длинная скакалка.</li> </ol>

		<ul style="list-style-type: none"> <li>14. Короткие скакалки.</li> <li>15. Летающая тарелка (для использования на прогулке).</li> <li>16. Нетрадиционное спортивное оборудование.</li> <li>17. Массажные и ребристые коврики.</li> <li>18. Тренажер из двухколесного велосипеда типа «Малыш».</li> <li>19. Поролоновый мат.</li> <li>20. Гимнастическая лестница.</li> </ul>
	<p>Центр сохранения здоровья ребенка</p>	<ul style="list-style-type: none"> <li>1. Плакаты по правилам безопасности жизнедеятельности</li> <li>2. Дидактические игры по валеологии.</li> </ul>
Художественно-эстетическое развитие детей		
Изобразительная деятельность	Центр изобразительной деятельности	<ul style="list-style-type: none"> <li>1. Восковые и акварельные мелки.</li> <li>2. Цветной мел.</li> <li>3. Гуашевые и акварельные краски.</li> <li>4. Фломастеры, цветные карандаши.</li> <li>5. Пластилин, глина, соленое тесто.</li> <li>6. Цветная и белая бумага, картон, обои, наклейки, лоскутки ткани, нитки, ленты, самоклеящаяся пленка, старые открытки, природные материалы (сухие листья, лепестки цветов, семена, мелкие ракушки и т.п.).</li> <li>7. Рулон простых белых обоев для коллективных работ (рисунков, коллажей, аппликаций).</li> <li>8. Кисти, палочки, стеки, ножницы, поролон, печатки, клише, трафареты по изучаемым темам.</li> <li>9. Клейстер.</li> <li>10. Доски для рисования мелом, фломастерами.</li> <li>11. Коврограф.</li> <li>12. Книжки-раскраски «Городецкая игрушка», «Филимоновская игрушка», «Гжель», «Хохломская роспись».</li> </ul>
	Центр конструирования	<ul style="list-style-type: none"> <li>1. Строительные конструкторы с блоками среднего и мелкого размера.</li> <li>2. Тематические строительные наборы «Город», «Мосты», «Кремль».</li> <li>3. Игра «Логический домик».</li> </ul>
		<ul style="list-style-type: none"> <li>4. Нетрадиционный строительный материал (деревянные плашки и чурочки, контейнеры разных цветов и размеров с крышками и т.п.).</li> <li>5. Небольшие игрушки для обыгрывания построек (фигурки людей и животных, дорожные знаки, светофоры и т.п.).</li> <li>6. Макет железной дороги.</li> <li>7. Транспорт (мелкий, средний, крупный).</li> <li>8. Машины легковые и грузовые (самосвалы, грузовики, фургоны, специальный транспорт).</li> <li>9. Простейшие схемы построек и «алгоритмы» их выполнения.</li> <li>10. Мозаика крупная и мелкая и схемы</li> </ul>

		<p>выкладывания узоров из нее.</p> <ol style="list-style-type: none"> <li>11. Конструкторы типа «Lego» или «Duplo» с деталями разного размера и схемы выполнения построек.</li> <li>12. Игра «Танграм».</li> <li>13. Разрезные картинки (4—12 частей, все виды разрезов), пазлы.</li> <li>14. Различные сборные игрушки и схемы их сборки.</li> <li>15. Игрушки-трансформеры, игрушки-застежки, игрушки-шнуровки.</li> </ol>
Музыкальная деятельность	Центр музыкально-театрализованной деятельности	<ol style="list-style-type: none"> <li>1. Музыкальные игрушки (балалайки, гармошки, пианино, лесенка).</li> <li>2. Детские музыкальные инструменты (металлофон, барабан, погремушки, бубен, детский синтезатор, маракасы, румба, трещотка, треугольник, валдайские колокольчики).</li> <li>3. «Поющие» игрушки.</li> <li>4. Звучащие предметы-заместители.</li> <li>5. Ложки, палочки, молоточки, кубики.</li> <li>6. Магнитофон, аудиокассеты с записью детских песенок, музыки для детей, «голосов природы».</li> <li>7. Музыкально-дидактические игры («Спой песенку по картинке», «Отгадай, на чем играю», «Ритмические полоски»).</li> <li>8. Портреты композиторов (П. Чайковский, Д. Шостакович, М. Глинка, Д. Кабалевский и др.).</li> </ol> <ol style="list-style-type: none"> <li>1. Большая ширма.</li> <li>2. Настольная ширма.</li> <li>3. Стойка-вешалка для костюмов.</li> <li>4. Настенное зеркало.</li> <li>5. Костюмы, маски, атрибуты для обыгрывания трех сказок («Заюшкина избушка», «Три медведя», «Гуси-лебеди»).</li> <li>6. Куклы и игрушки для различных видов театра (плоскостной, стержневой, кукольный, настольный, перчаточный) для обыгрывания этих же сказок.</li> <li>7. Аудиокассеты с записью музыкального сопровождения для театрализованных игр.</li> <li>8. Грим, парики.</li> </ol>
<b>Социально-коммуникативное развитие детей</b>		
Коммуникативная деятельность	Центр сюжетно-ролевых игр	<ol style="list-style-type: none"> <li>1. Большое настенное зеркало.</li> <li>2. Куклы разных размеров.</li> <li>3. Комплекты одежды и постельного белья для кукол, кукольные сервизы, кукольная мебель, коляски для кукол.</li> <li>4. Предметы-заместители для сюжетно-ролевых игр.</li> <li>5. Атрибуты для нескольких сюжетно-ролевых игр («Дочки-матери», «Хозяюшки», «Доктор Айболит», «Парикмахерская», «Моряки»).</li> <li>6. Альбомы с сериями демонстрационных картин «Наш детский сад», «Все работы хороши», «Мамы</li> </ol>

		всякие нужны».
	Центр релаксации и уединения	<ol style="list-style-type: none"> <li>1. Альбомы с фотографиями семьи</li> <li>2. Игрушечный телефон</li> <li>3. Картины пейзажами</li> <li>4. Световые и шумовые водопады.</li> <li>5. Мягкие пуфы</li> <li>6. Дидактические игры, шнуровки</li> <li>7. Пластилин</li> <li>8. Шатёр, Ширма.</li> <li>9. Островок примирения (самодельный, красиво оформленный коврик)</li> <li>10. Доска настроения.</li> <li>11. Зеркало настроения.</li> </ol>
Самообслуживание и элементарный бытовой труд	Центр труда	<ol style="list-style-type: none"> <li>1. Набор инструментов «Маленький плотник».</li> <li>2. Набор инструментов «Маленький слесарь».</li> <li>3. Контейнеры с гвоздями, шурупами, гайками.</li> <li>4. Детские швабра, совок, щетка для сметания мусора с рабочих мест.</li> <li>5. Контейнер для мусора.</li> <li>6. Рабочие халаты, фартуки, нарукавники.</li> </ol>

**IV. Дополнительный раздел  
(краткая презентация программы на сайт).**

**КРАТКАЯ ПРЕЗЕНТАЦИЯ ОБРАЗОВАТЕЛЬНОЙ ПРОГРАММЫ  
МКДОУ «Детский сад № 42» ИГОСК**

1. Возрастные и иные категории детей, на которые ориентирована Программа.  
Основная образовательная программа муниципального казённого дошкольного образовательного учреждения Изобильненского муниципального района ставропольского края (далее Программа) с.Московского спроектирована с учётом ФГОС дошкольного образования, особенностей образовательного учреждения, региона и образовательных потребностей и запросов воспитанников и их родителей (законных представителей) и обеспечивает разностороннее развитие детей от 2 до 8 лет.  
Программа обеспечивает развитие личности детей дошкольного возраста в различных видах общения и деятельности и охватывает следующие структурные единицы, представляющие определённые направления развития и образования детей (далее- образовательные области):  
Содержание Программы охватывает следующие **образовательные области**:

- - социально-коммуникативное развитие;
- - познавательное развитие;
- - речевое развитие;
- - художественно-эстетическое развитие;
- - физическое развитие.

Содержание указанных областей определяется целями и задачами Программы и реализуется в следующих **видах деятельности**:

- игровая деятельность (включая сюжетно-ролевую игру как ведущую деятельность детей дошкольного возраста, а также игру с правилами и другие виды игры);
- коммуникативная (общение и взаимодействие со взрослыми и сверстниками);
- познавательно-исследовательская (исследования объектов окружающего мира и экспериментирования с ними; восприятие художественной литературы и фольклора);
- трудовая (в помещении и на улице);
- конструктивная (конструирование из различного материала, включая конструкторы, модули, бумагу, природный и иной материал);
- изобразительная (рисование, лепка, аппликация);
- музыкальная (восприятие и понимание смысла музыкальных произведений, пение, музыкально-ритмические движения, игра на детских музыкальных инструментах);
- двигательная (овладение основными движениями) активность ребёнка.

Программа сформирована на основе ФГОС ДО, включает 3 раздела:

-целевой;

-содержательный;

-организационный;

В каждом разделе прописаны 2 части: обязательная и часть, формируемая участниками образовательных отношений с учётом образовательных потребностей и интересов детей, имеющимися условиями в ДОУ, а также возможностями педагогического коллектива.

Все группы сформированы по одновозрастному принципу. Для успешного усвоения детьми Программы разрабатываются индивидуальные образовательные маршруты и определяются целенаправленно проектируемая дифференцируемая образовательная деятельность.

**Индивидуальный образовательный маршрут** определяется образовательными потребностями, индивидуальными способностями и возможностями воспитанника (уровень готовности к усвоению Программы).

Индивидуальные образовательные маршруты разрабатываются:

- для детей, не усваивающих основную образовательную программу дошкольного образования;
- для одарённых детей.

Процедура разработки индивидуальных образовательных маршрутов:

Воспитатели совместно с узкими специалистами разрабатывают индивидуальный образовательный маршрут (содержательный компонент), затем фиксируется разработанный способ его реализации (технология организации образовательного процесса детей, нуждающихся в индивидуальной образовательной траектории).

траекторий развития детей, не усваивающих Программу мы обеспечиваем нашим воспитанникам равные стартовые возможности при поступлении в школу.

## **2. Часть Программы, формируемая участниками образовательных отношений:**

Часть, формируемая участниками образовательных отношений расширяет и углубляет содержание образовательных областей обязательной части Программы по направлению: «Познавательное развитие», раскрывает виды деятельности, методики, формы организации образовательной работы на основе авторских технологий:

**Основной целью** работы является формирование целостных представлений о родном крае через решение следующих задач:

- приобщение к истории возникновения родного села; знакомство со знаменитыми земляками и людьми, прославившими Ставропольский край.
- формирование представлений о достопримечательностях родного города (района); его государственных символах.
- воспитание любви к родному дому, семье, уважения к родителям и их труду.



- формирование и развитие познавательного интереса к народному творчеству и миру ремесел в родном городе (районе; селе)
  - формирование представлений о животном и растительном мире родного края; о Красной книге Ставропольского края.
- ознакомление с картой Ставропольского края, своего села.

### **ОСНАЩЕНИЕ ПРЕДМЕТНО-ПРОСТРАНСТВЕННОЙ СРЕДЫ**

1. Фото (видео) альбомы «Достопримечательности города Ставрополя», «Город Ставрополь: история и современность», «Растительный и животный мир Ставрополя», «По заповедным местам Ставрополя», «Курорты Ставропольского края»
2. Репродукции картин и портреты ставропольских художников.
3. Библиотека литературных произведений, портреты ставропольских писателей и поэтов.
4. Фонотека (видео) произведений ставропольских композиторов.
5. Герб Ставропольского края, города Ставрополя.
6. Карты Ставропольского края, города Ставрополя.
7. Картотека детских казачьих игр.

### **МЕТОДИЧЕСКОЕ ОБЕСПЕЧЕНИЕ**

1. Литвинова Р. М. Хрестоматия для детей дошкольного возраста Ставропольского края (стихи, рассказы, легенды, сказки, казачьи игры, песни). – Ставрополь: – 2015.- 208 с.
2. Региональная культура: художники, писатели, композиторы. Сборники 1, 2, Р.М. Литвинова, Ставрополь.
3. Интернет – ресурсы.

### **3.Характеристика взаимодействия педагогического коллектива с семьями воспитанников.**

В основу совместной деятельности семьи и дошкольного учреждения заложены следующие принципы:

- единый подход к процессу воспитания ребёнка;
- открытость дошкольного учреждения для родителей;
- взаимное доверие во взаимоотношениях педагогов и родителей;
- уважение и доброжелательность друг к другу;
- дифференцированный подход к каждой семье;
- равно ответственность родителей и педагогов.

Направления работы:

- защита прав ребёнка в семье и детском саду;
- воспитание, развитие и оздоровление детей;
- детско-родительские отношения;
- взаимоотношения детей со сверстниками и взрослыми;
- коррекция нарушений в развитии детей;
  - подготовка детей старшего дошкольного возраста к обучению в школе.

**Формы работы:**

1. Педагогический мониторинг
  - анкетирование родителей
  - беседы с родителями
  - беседы с детьми о семье
  - наблюдение за общением родителей и детей
2. Педагогическая поддержка
  - беседы с родителями
  - психолого-педагогические тренинги
  - экскурсии по детскому саду (для вновь поступивших)
  - дни открытых дверей
  - показ открытой образовательной деятельности
  - родительские мастер-классы
  - проведение совместных детско-родительских мероприятий, конкурсов



Нарушения зрения										
Плоскостопие										
Другое										

21. Физическое развитие (заполняет инструктор по физической культуре)

Диагностируемые параметры	201 - 201	201 - 201	201 - 201	201 - 201	201 - 201
Бег					
Прыжки					
Метание					
Бросок набивного мяча					
Гибкость					
Равновесие					
Выносливость					
Прирост					

Психическое развитие

Диагностируемые параметры	201 - 201	201 - 201	201 - 201	201 - 201	201 - 201
<b>ПСИХИЧЕСКИЕ ПРОЦЕССЫ:</b>					
<i>Восприятие</i>					
<i>Память</i>					
<i>Мышление:</i>					
-наглядно-действенное					
-наглядно-образное					
-логическое					
<i>Внимание:</i>					
-устойчивость					
-распределяемость					
- концентрация					
<i>Память</i>					
-слуховая					
-зрительная					
<i>Воображение</i>					
<i>Речь</i>					
<b>ЛИЧНОСТНЫЕ КАЧЕСТВА</b>					
<i>Самооценка</i>					
<i>Волевые качества</i>					
<i>Темперамент</i>					
<b>ОБЩЕНИЕ</b>					
<i>С взрослыми</i>					
<i>Со сверстниками</i>					
<i>Статус в группе</i>					

Общий вывод										
-------------	--	--	--	--	--	--	--	--	--	--

**Уровень усвоения программного материала**

(заполняют воспитатели работающие с ребенком на группе).

Диагностируемые параметры	201 - 201	201 - 201	201 - 201	201 - 201	201 - 201
ФЭМП					
Развитие речи					
Окружающий мир					
Воспитанность и культурно-гигиенические навыки					
Художественно-эстетическое развитие					
Риторика					
Общий уровень					

**Другие специалисты**

(заполняется специалистом при необходимости или по запросу участников образовательного процесса)

Дата \_\_\_\_\_

Специалист \_\_\_\_\_ по \_\_\_\_\_

ФИО \_\_\_\_\_

Предмет \_\_\_\_\_

Заключение \_\_\_\_\_

Психолого-педагогические консилиумы

Дата \_\_\_\_\_

Экспертное заключение специалистов (выявленные проблемы)	Решение

26. Уровень готовности к школьному обучению.

Вид готовности	Уровень (с краткими комментариями)
Физическая	
Педагогическая	
Психологическая	
Общий вывод	

Выводы: \_\_\_\_\_

---



---



---

**ПОЯСНИТЕЛЬНАЯ ЗАПИСКА**

**Индивидуальная карта развития ребенка** - документ, включающий в себя основные показатели развития ребенка, посещающего дошкольное образовательное учреждение, в динамике.

**Цель использования карты** - выявление и обобщение в одном документе индивидуальных психофизических, личностных особенностей воспитанника, уровня психического развития, усвоения программного материала и как результат - проектирование индивидуального образовательного маршрута (ИОМ) в рамках образовательного процесса конкретного дошкольного учреждения. Индивидуальная карта развития заводится один раз при поступлении воспитанника в дошкольное образовательное учреждение и заполняется на каждого воспитанника на протяжении всего периода посещения детского сада воспитателями и специалистами, которые ведут образовательную и коррекционно-развивающую работу с ребенком. В карту вносятся показатели развития на начало и конец учебного года, рекомендации специалистов по проектированию индивидуального образовательного маршрута, который решает задачу создания психолого-педагогического сопровождения развития ребёнка. Эффективность психолого-педагогического сопровождения заложена в организации тесного взаимодействия между всеми участниками образовательного процесса по созданию благоприятных условий воспитания, коррекции и развития детей в детском саду. Для реализации основной цели психолого-педагогического сопровождения необходимо обеспечить информационный обмен, единое информационное пространство. Данные, полученные в результате педагогической диагностики должны координировать дальнейшую деятельность педагогов с дошкольниками. На особом контроле воспитателей и специалистов должны быть дети, показавшие низкий и высокий уровень развития освоения каких-либо образовательных областей. Для работы с этими детьми логично выстраивать индивидуальный образовательный маршрут ребенка с целью коррекции выявленных в процессе педагогической диагностики недостатков или особых способностей ребёнка, требующих индивидуального подхода к их развитию.

Карта предназначена для воспитателей дошкольных образовательных учреждений, которые ее заполняют в начале и конце учебного года, используя для этого организованное наблюдение и специальные задания. Она служит общим ориентиром в достижении основных результатов в развитии детей вне зависимости от вида учреждения и используемых программ.

Педагогическая диагностика проводится методами наблюдения, игры или беседы. Важно, чтобы обследование проходило в атмосфере доброжелательности: ребенка следует поощрять, оказывать ему эмоциональную поддержку.

Кроме того, результаты всех детей заносятся в Сводную таблицу группы. Анализ полученных результатов позволит увидеть уровень развития детей конкретной группы и разработать коррекционно-развивающие программы на группу в целом.

Для заполнения карты воспитателю не надо организовывать специальные ситуации. Предполагается, что у педагога уже сложился определенный образ ребенка и при оценивании он использует те сведения, которые накопились за определенное время наблюдений. Если же воспитатель сомневается в оценивании, то ему необходимо провести дополнительно наблюдение за ребенком в определенных видах свободной деятельности. Предлагаемые формы для заполнения их воспитателем ориентированы на то, что в итоге в карте будет представлена информация об общей картине развития всех детей группы и о месте каждого ребенка в ней. То есть, воспитатель сможет увидеть, соответствует ли развитие различных сфер инициативы конкретного дошкольника возрастному нормативу.

Рекомендации для педагогов при заполнении карты развития ребенка:

1. Карта заполняется при поступлении ребенка в детский сад и ведется до выпуска в школу.
2. В заполнении карты принимают участие все педагоги ДООУ.
3. Диагноз, группа здоровья, физическое развитие указываются, согласно данных медицинской карты ребенка.

4. Оценка результатов освоения программы дошкольного образования указывается согласно принятой в ДОУ оценки диагностики (мониторинга): не сформирован, частично сформирован, сформирован.

**Критерии оценки уровня развития ребенка:** не сформирован, частично сформирован, сформирован.

Средний показатель выводится по итогам всех полученных данных

Условные обозначения:

НС - не сформирован, ЧС - частично сформирован, С – сформирован